

ANUÁRIO  
ESTATÍSTICO  
**UFC**  
2015

BASE 2014



UNIVERSIDADE DO CEARÁ



ANUÁRIO  
ESTATÍSTICO  
UFC  
2015

BASE 2014

INTERATIVO



UNIVERSIDADE  
FEDERAL DO CEARÁ



UNIVERSIDADE  
FEDERAL DO CEARÁ



60 anos  
UFC





UNIVERSIDADE  
FEDERAL DO CEARÁ

APRESENTAÇÃO



# APRESENTAÇÃO

A Universidade Federal do Ceará apresenta, aqui, as realizações de mais um ano profícuo. Em gráficos e tabelas, o Anuário Estatístico 2015, que tem como base o ano de 2014, é o retrato da curva ascendente que caracteriza a atual fase de nossa Instituição, marcada pelo crescimento contínuo e acelerado. São resultados que, com muito orgulho, divulgamos perante as comunidades interna e externa, numa necessária prestação de contas do que fizemos, em 12 meses, para resgatar compromissos, atingir metas e, se possível, superá-las.

Elaborado pela Pró-Reitoria de Planejamento, o Anuário consegue produzir retratos os mais diversos – e reveladores – da Universidade, transcrevendo seus indicadores e alinhando dados relativos à atuação de cada um dos seus espaços acadêmicos e administrativos, isto depois de apresentar um resumo histórico e alinhar os objetivos, lema, visão, estrutura organizacional e outros dados essenciais.

Diferentes capítulos são dedicados à Inclusão Social, Processo Seletivo, Graduação, Programa de Assistência Estudantil, Ensino a Distância, Assuntos Internacionais, Pós-Graduação, Produção Científica e Pesquisa, Extensão, Programa de Bolsas, Gestão de Pessoas, Sistema de Bibliotecas, Editora, Hospitais, Casas de Cultura Estrangeira, Equipamentos Culturais, Ouvidoria, Imprensa Universitária, Coordenadoria de Comunicação Social e Marketing Institucional, Fundações, Orçamento, Fazendas e Sítios. Uma nova página que se agrega à edição deste ano é aquela dedicada à Gestão Ambiental, que traz, dentre outras informações, o fluxograma do processo de gestão de resíduos recicláveis da UFC.

Por sua dimensão e abrangência, pela indescritível riqueza de informações que disponibiliza da forma mais prática, o Anuário Estatístico 2015 se impõe como documento essencial para todo aquele que deseja conhe-

Federal do Ceará. Assim, tudo faremos para que o presente documento tenha a mais ampla divulgação, atingindo todos os espaços dos diversos campi e transpondo nossos limites para chegar às instâncias representativas da sociedade.

Queremos que os cearenses apreendam a real dimensão deste patrimônio inalienável que Martins Filho e seus companheiros erigiram 60 anos atrás e que tudo tem feito, desde então, para produzir e difundir conhecimentos em um ambiente de liberdade criativa e democracia. Grande, respeitada pelo seu grau de excelência, a UFC soube tornar-se, ao mesmo tempo, uma instituição incluyente, onde jovens oriundos de todas as classes sociais encontram oportunidades para crescer como profissionais e como cidadãos.

**Henry de Holanda Campos**

Reitor

**Custódio Luís Silvia de Almeida**

Vice-Reitor

## PRÓ-REITORIA DE PLANEJAMENTO

### Pró-Reitor:

Prof. Ernesto da Silva Pitombeira  
e-mail: prplufc@ufc.br

## COLETA, SISTEMATIZAÇÃO E CONSOLIDAÇÃO DO ANUÁRIO ESTATÍSTICO

### Coordenadoria de Planejamento e Gestão Estratégica - CPE

**Coordenador:** Prof. Augusto Teixeira de Albuquerque  
e-mail: augusto.albuquerque@ufc.br Telefone: (85) 3366-7348

### Coordenadoria de Avaliação Institucional

**Coordenador:** Prof. Wagner Bandeira Andriola

### Coordenadoria de Planejamento Operativo

**Coordenador:** Francisco Alcimo de Andrade

### Equipe Técnica

**Coordenador:** Raimundo Rabelo Melo  
Eduardo Marques Costa  
Fábio Luiz Benício Maia Nogueira  
Raimundo Olavo de Oliveira Filho

### Diagramação | Curso de Design Gráfico e Produto UFC

**Coordenadora:** Aléxia Brasil  
**Aluno bolsista:** Anamim Dantas Ribeiro

### Alunos Bolsistas:

Anamim Dantas Ribeiro  
Caroline de Paula Brandão de Carvalho  
Délis Marques Façanha  
Fábio Alves da Silva  
João Paulo Barbosa Amorim Leitão  
Rômulo César Silva Melo  
Rodrigo Benevides Barbosa Gomes

### Apoio Técnico:

Francisca Waleska Bruno Nunes  
José Neres de Oliveira  
Sônia Maria de Souza



## ADMINISTRAÇÃO SUPERIOR

### Reitor

Prof. Henry de Holanda Campos

### Vice-Reitor

Prof. Custódio Luís Silva de Almeida

### Pró-Reitor de Graduação

Prof. Cláudio de Albuquerque Marques

### Pró-Reitor de Pesquisa e Pós-Graduação

Prof. Gil de Aquino Farias

### Pró-Reitora de Extensão

Prof<sup>a</sup>. Márcia Maria Tavares Machado

### Pró-Reitor de Assuntos Estudantis

Prof. Ciro Nogueira Filho

### Pró-Reitor de Planejamento

Prof. Ernesto da Silva Pitombeira

### Pró-Reitora de Administração

Prof<sup>a</sup>. Denise Maria Moreira Chagas Correa

### Pró-Reitor de Gestão de Pessoas

Prof. Serafim Firmo de Souza Ferraz

### Diretor da Secretaria de Tecnologia da Informação

Prof. Joaquim Bento Cavalcante

### Diretora da Secretaria de Acessibilidade UFC Inlui

Prof<sup>a</sup>. Vanda Magalhães Leitão

### Diretor da Secretaria de Cultura Artística

Prof. Elvis de Azevedo Matos

### Superintendente de Infraestrutura

Prof. Sérgio Armando de Sá Benevides

### Superintendente dos Hospitais Universitários

Prof. José Luciano Bezerra Moreira

### Chefe de Gabinete

Prof. José Maria de Sales Andrade Neto

### Procurador Geral

Prof. Paulo Antonio de Menezes Albuquerque

### Órgãos Deliberativos Superiores – CONSUNI/CEPE

Secretário: Antonio Aritomar Barros



## ADMINISTRAÇÃO ACADÊMICA

---

### **Centro de Ciências**

Diretora: Prof<sup>a</sup>. Simone da Silveira Sá Borges  
Vice-Diretor: Prof. Javam de Castro Machado

### **Centro de Ciências Agrárias**

Diretor: Prof. Luiz Antônio Maciel de Paula  
Vice-Diretora: Prof<sup>a</sup>. Sônia Maria Pinheiro de Oliveira

### **Centro de Humanidades**

Diretora: Prof<sup>a</sup>. Vlândia Maria Cabral Borges  
Vice-Diretor: Prof. Cássio Adriano Braz de Aquino

### **Centro de Tecnologia**

Diretor: Prof. José de Paula Barros Neto  
Vice-Diretor: Prof. Marco Aurélio Holanda de Castro

### **Faculdade de Direito**

Diretor: Prof. José Cândido Lustosa Bittencourt de Albuquerque  
Vice-Diretor: Prof. Regnoberto Marques de Melo Júnior.

### **Faculdade de Economia, Administração, Atuária, Contabilidade e Secretariado Executivo**

Diretor: Prof. Augusto Cezar de Aquino Cabral  
Vice-Diretora: Prof<sup>a</sup>. Sandra Maria dos Santos

### **Faculdade de Educação**

Diretora: Prof<sup>a</sup>. Maria Isabel Filgueiras Lima Ciasca  
Vice-Diretor: Prof. José Arimatéia Barros Bezerra

### **Faculdade de Farmácia, Odontologia e Enfermagem**

Diretora: Prof<sup>a</sup>. Maria Goretti Rodrigues de Queiroz  
Vice-Diretor: Prof. Sérgio Lima Santiago

### **Faculdade de Medicina**

Diretor: Prof<sup>a</sup>. Valéria Goes Ferreira Pinheiro

### **Campus do Crateús**

Diretora: Profa. Maria Elias Soares

### **Campus de Russas**

Diretor: Prof. Lindberg Lima Gonçalves

### **Campus de Sobral**

Diretor: Prof. Vicente de Paulo Teixeira Pinto  
Vice-Diretor: Prof. João Guilherme Nogueira Matias

### **Campus de Quixadá**

Diretor: Prof. Davi Romero de Vasconcelos  
Vice-Diretora: Prof<sup>a</sup>. Andréia Libório Sampaio

### **Instituto de Ciências do Mar**

Diretor: Prof<sup>a</sup>. Maria Ozilea Bezerra Menezes

### **Instituto de Cultura e Arte**

Diretor: Prof. Sandro Thomaz Gouveia  
Vice-Diretora: Prof<sup>a</sup>. Inês Sílvia Vitorino Sampaio

### **Instituto de Educação Física e Esportes**

Diretor: Prof. Antônio Barroso Lima  
Vice-Diretora: Prof<sup>a</sup>. Lúcia Rejane Araújo Barontini

### **Instituto Universidade Virtual - UFC Virtual**

Diretor: Prof. Mauro Cavalcante Pequeno  
Vice-Diretor: Prof. José Aires de Castro Filho

# MENU



1. INFORMAÇÕES  
GERAIS



2. INCLUSÃO  
SOCIAL



3. INDICADORES



4. PROCESSO SELETIVO  
SiSU



5. GRADUAÇÃO



6. PROGRAMA DE ASSISTÊNCIA  
ESTUDANTIL



7. ENSINO À DISTÂNCIA




8. COORD. DE ASSUNTOS  
INTERNACIONAIS



9. PÓS-GRADUAÇÃO



10. PRODUÇÃO CIENTÍFICA  
E PESQUISA



11. EXTENSÃO  
UNIVERSITÁRIA



12. PROGRAMA DE  
BOLSAS



13. GESTÃO DE  
ESSOAS - RH



14. SISTEMA DE  
BIBLIOTECAS DA UFC



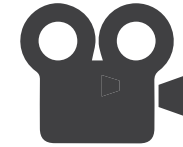
15. PUBLICAÇÕES  
EDITADAS



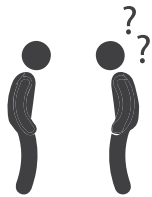
16. HOSPITAIS  
UNIVERSITÁRIOS



17. CASAS DE CULTURA  
ESTRANGEIRA



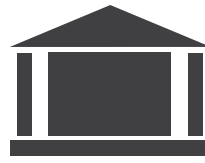
18. EQUIPAMENTOS  
CULTURAIS



19. OUVIDORIA  
GERAL



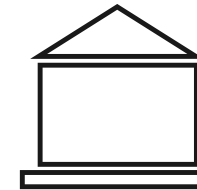
20. COORDENADORIAS  
SECRETARIAS E IMPRENSA




21. FUNDAÇÕES



22. ORÇAMENTO



23. INFRAESTRUTURA  
FÍSICA



24. GESTÃO AMBIENTAL



25. FAZENDA



26. APÊNDICE



UNIVERSIDADE  
FEDERAL DO CEARÁ

1. INFORMAÇÕES GERAIS



# INFORMAÇÕES SOBRE A UFC

## Identificação da Instituição

Universidade Federal do Ceará (UFC)

## Nome e Cargo do Dirigente

Prof. Dr. Henry de Holanda Campos – Reitor

## Natureza Jurídica

Autarquia Federal de Regime Especial

## Vinculação Ministerial

Ministério da Educação

## Número do CNPJ

07.272.636/0001- 31

## Nome do Órgão e Código no SIAFI

Universidade Federal do Ceará – 153045

## Endereço da sede

Avenida da Universidade, nº 2853, Bairro Benfica  
CEP 60020-181, Fortaleza, Ceará, Brasil  
Fones: (85) 3366 7301 / 3366 7302. Fax: (85) 3366 7303

## Endereço da página institucional na internet

[www.ufc.br](http://www.ufc.br)

## Situação da Unidade

Em funcionamento

## Função de Governo predominante

Educação

## Código e nome do órgão

26.233 – Universidade Federal do Ceará

## Tipos de Atividades Exercidas – Áreas de Atuação

Ensino, investigação científica e extensão

## Norma de criação

Lei Federal nº 2.373 de 16/12/1954, publicada em 23/12/1954

## Regimento/Estatuto

Portaria MEC nº 2.777 de 27/09/2002, publicada em 30/09/2002

## Finalidade da unidade

Formar profissionais éticos da mais alta qualificação, gerar e difundir conhecimentos, preservar e divulgar os valores artísticos e culturais, constituindo-se em instituição estratégica para o desenvolvimento do Ceará e do Nordeste.

Normas que estabelecem a Estrutura Orgânica e Normas Regimentais Constantes no Regimento Interno e no Estatuto Geral (aprovado pelo Conselho Universitário nas sessões de 18, 21 e 22/12/1998 e pelo Ministério da Educação e do Desporto sob a Portaria nº 592, de 23/03/1999). Publicação no DOU do Estatuto do órgão: 26/03/1999.

## HISTÓRICO

A Universidade Federal do Ceará é uma autarquia vinculada ao Ministério da Educação. Nasceu como resultado de um amplo movimento de opinião pública. Foi criada pela Lei 2.373, de dezembro de 1954 e instalada numa sessão no dia 25 de junho de 1955. Originalmente foi constituída pela união da Escola de Agronomia, Faculdade de Direito, Faculdade de Medicina e Faculdade de Farmácia e Odontologia.

Sediada em Fortaleza, Capital do Estado, a UFC é um braço do sistema do Ensino Superior do Ceará e sua atuação tem por base todo o território cearense, de forma a atender às diferentes escalas de exigências da sociedade. A Universidade Federal do Ceará é composta de sete *campi*, denominados *Campus* do Benfica, *Campus* do Pici e *Campus* do Porangabussu, todos localizados no município de Fortaleza (sede da UFC), além do *Campus* Avançado de Sobral, do *Campus* Avançado do Quixadá, *Campus* Avançado do Crateús e *Campus* Avançado de Russas. A UFC chega hoje com praticamente todas as áreas do conhecimento representadas em seus *campi*.

## OBJETIVOS INSTITUCIONAIS

A UFC orienta sua atuação permanentemente no sentido de alcançar os seguintes objetivos:

- Promover a formação humana e profissional de seus estudantes, preparando-os para uma atuação responsável e construtiva na sociedade;
- Fomentar a geração de conhecimentos voltados para o desenvolvimento sustentável do Ceará e do Nordeste;
- Impulsionar o desenvolvimento, a produção e a preservação da cultura e das artes, com ênfase para as manifestações regionais.
- Promover a interação com a sociedade, através da difusão científica, tecnológica, artística e cultural e do desenvolvimento comunitário, sintonizados com as demandas sociais;
- Incentivar a capacitação permanente dos quadros docente e técnico-administrativo;
- Intensificar e ampliar as relações de parceria e intercâmbio com instituições nacionais e estrangeiras, governamentais e não governamentais;
- Buscar a profissionalização da gestão administrativa, apoiada em processos de planejamento e avaliação, executada com base em modelo organizacional flexível, eficiente e eficaz;
- Exercitar permanentemente o instituto da autonomia universitária, superando restrições e estabelecendo novos parâmetros na gestão e nas relações institucionais;
- Assegurar a qualidade no desenvolvimento de todas as ações administrativas e acadêmicas;
- Distinguir-se como referência regional pela excelência acadêmica de suas ações nas áreas do ensino, geração do conhecimento e prestação de serviços à população, bem como na produção de arte e cultura.



## LEMA

“O universal pelo regional” é o lema da UFC, instituição que busca centrar seu compromisso na solução dos problemas locais, sem esquecer o caráter universal de sua produção.

## MISSÃO

A missão da Universidade é formar profissionais da mais alta qualificação, gerar e difundir conhecimentos, preservar e divulgar os valores éticos, científicos, artísticos e culturais, constituindo-se em instituição estratégica para o desenvolvimento do Ceará, do Nordeste e do Brasil.

## VISÃO

Consolidar-se como instituição de referência no ensino de graduação e pós-graduação (*stricto* e *lato sensu*), de preservação, geração e produção de ciência e tecnologia, e de integração com o meio, como forma de contribuir para a superação das desigualdades sociais e econômicas, por meio da promoção do desenvolvimento sustentável do Ceará, do Nordeste e do Brasil.

## ESTRUTURA ORGANIZACIONAL E INSTÂNCIAS DE DECISÃO

A Universidade Federal do Ceará, criada em 1954, é uma instituição federal de ensino superior, constituída como autarquia educacional de regime especial e vinculada ao Ministério da Educação.

A UFC é regida administrativa e juridicamente de acordo com seu Estatuto, Regimento Geral e Regimento Interno de suas diversas unidades. A administração e coordenação das atividades universitárias são exercidas em dois níveis:

- Administração Superior
- Administração Acadêmica

### ADMINISTRAÇÃO SUPERIOR

A Administração Superior da Universidade é exercida através dos seguintes órgãos:

### CONSELHO UNIVERSITÁRIO (CONSUNI)

Função: O Conselho Universitário (órgão colegiado com representação estudantil) é o órgão superior deliberativo e consultivo para traçar a política universitária e decidir em matéria de administração, inclusive gestão econômico-financeira.

### CONSELHO DE ENSINO, PESQUISA E EXTENSÃO (CEPE)

Função: O Conselho de Ensino, Pesquisa e Extensão (órgão colegiado com representação estudantil) é o órgão superior deliberativo e consultivo da Universidade, em matéria de ensino, pesquisa e extensão.





## CONSELHO DE CURADORES

---

Função: O Conselho de Curadores (órgão colegiado com representação estudantil) é o órgão com atribuições de fiscalização econômico-financeira.

### REITORIA

Órgão Superior executivo que tem por finalidade planejar, organizar, coordenar, dirigir e controlar as atividades de administração em geral, de planejamento, de assuntos estudantis, de graduação, de pós-graduação, de pesquisa e de extensão no âmbito da Universidade.

#### Estrutura Orgânica da Reitoria

##### *I - Órgãos de Assistência Direta ao Reitor*

---

Gabinete  
Procuradoria Geral

##### *II - Órgãos de Assessoramento ao Reitor*

---

Coordenadoria de Comunicação Social e Marketing Institucional  
Coordenadoria de Assuntos Internacionais  
Secretaria dos Órgãos Deliberativos Superiores  
Ouvidoria Geral  
Auditoria Interna  
Coordenadoria de Concursos  
Editora da UFC.

##### *III - Órgãos de Planejamento e Administração*

---

Pró-Reitoria de Planejamento  
Pró-Reitoria de Administração  
Pró-Reitoria de Gestão de Pessoas

Superintendência de Infraestrutura  
Superintendência dos Hospitais Universitários

##### *IV - Órgãos de Atividades Específicas*

---

Pró-Reitoria de Graduação  
Pró-Reitoria de Extensão  
Pró-Reitoria de Pesquisa e Pós-Graduação  
Pró-Reitoria de Assuntos Estudantis

##### *V - Órgãos Suplementares.*

---

Biblioteca Universitária  
Secretaria de Acessibilidade - UFC Incluir  
Secretaria de Tecnologia da Informação  
Seara da Ciência  
Museu de Arte da UFC – MAUC  
Secretaria de Cultura Artística (SECULT-ARTE-UFC)  
Memorial da UFC

Os departamentos são coordenados por unidades, com a denominação de Centros ou Faculdades.

Os departamentos constituem a menor fração da estrutura universitária, para todos os efeitos de organização administrativa e didático-científico, bem como de distribuição de pessoal, exceto nos casos dos campi de Sobral, Quixadá, Russas, Crateús e dos Institutos de Ciências do Mar – LABOMAR, Cultura e Arte – ICA, Universidade Virtual – UFC Virtual e de Educação Física e Esportes - IEFES, nos quais as unidades acadêmicas são constituídas pelas coordenações dos cursos.

### CENTROS, FACULDADES E INSTITUTOS

1. Centro de Ciências
2. Centro de Humanidades
3. Centro de Tecnologia
4. Centro de Ciências Agrárias
5. Faculdade de Medicina
6. Faculdade de Farmácia, Odontologia e Enfermagem
7. Faculdade de Direito
8. Faculdade de Educação
9. Faculdade de Economia, Administração, Atuária, Contabilidade e Secretariado Executivo
10. Instituto de Ciências do Mar (LABOMAR)
11. Instituto de Cultura e Arte (ICA)
12. Instituto de Educação Física e Esportes (IEFES)
13. Instituto Universidade Virtual – UFC Virtual

1. Campus da UFC em Sobral.
2. Campus da UFC em Quixadá.
3. Campus de Russas.
4. Campus de Crateús.

Deve-se observar que a administração superior criou uma estrutura acadêmico-administrativa diferenciada nas unidades acadêmicas do interior do estado. A opção foi de não criar departamentos; portanto, as unidades acadêmicas são os próprios campi, constituídos pelas coordenações dos cursos existentes.

A administração dos campi do interior do Estado, dos institutos e dos centros ou faculdades é exercida pelos seguintes órgãos:

- Conselho do Campus (Unidades do Interior do Estado)
- Conselho de Centro ou Conselho Departamental (nas Faculdades)
- Diretoria
- Vice-Diretoria
- Secretaria
- Coordenação de Cursos de Graduação
- Coordenação de Cursos de Pós-Graduação



## ESTRUTURA COLEGIADA DA ADMINISTRAÇÃO

A UFC é administrada em regime participativo, através dos diversos Órgãos Colegiados e Comissões, constituídos por força de seu Estatuto e de seu Regimento.

Os Órgãos Colegiados, instâncias deliberativas, são constituídos por representantes do corpo docente, discente, técnico-administrativo e da comunidade, em sua quase totalidade, indicados por meio de eleições, normatizadas e regulamentadas. Tais órgãos, além de prestarem auxílio e colaboração àqueles que ocupam cargos do mesmo órgão e instância, têm também como função deliberar sobre projetos, propostas de ação e decisões tomadas nas diversas instâncias da estrutura organizacional da UFC. Eles são dispostos de forma hierarquizada, de maneira a permitir sempre que se recorra à instância superior sobre decisões tomadas por uma instância inferior, sendo o Conselho Universitário (CONSUNI) e o Conselho de Ensino, Pesquisa e Extensão (CEPE), as instâncias máximas para a interposição de recursos, respectivamente.

No nível dos departamentos, primeiro núcleo constitutivo da estrutura administrativa e acadêmica da UFC, o Estatuto prevê a constituição do Colegiado Departamental, formado pelos professores dos departamentos e pelos representantes do corpo discente.

O Conselho Departamental, órgão colegiado que se constitui em cada Faculdade, o Conselho de Centro, órgão colegiado que se constitui em cada Centro, o Conselho do campus, órgão colegiado que se constitui nos campi do interior do Estado, o conselho dos Institutos, órgão colegiado que se constitui em cada Instituto, são formados por representantes do corpo docente, discente e técnico-administrativo

O Conselho de Ensino, Pesquisa e Extensão (CEPE) é órgão deliberativo por excelência que trata dos assuntos que dizem respeito à dimensão acadêmica. É integrado por representantes de toda a comunidade

universitária e tem como função supervisionar, orientar e coordenar o ensino, a pesquisa e a extensão que se realizam nas diversas Unidades Acadêmicas (departamentos e coordenações de cursos de graduação, pós-graduação e atividades de extensão), bem como as atividades desenvolvidas nas Unidades Administrativas Superiores (Pró-Reitorias de Graduação, Pós-Graduação e Extensão). Para garantir agilidade e consistência às decisões acadêmicas, o CEPE dispõe de três Câmaras (de Graduação, de Pesquisa e Pós-Graduação e de Extensão), constituídas por membros do seu colegiado pleno. Essas Câmaras da Administração Colegiada Superior apreciam e decidem sobre assuntos correlatos a seus títulos que não precisam ser levados ao plenário do CEPE.

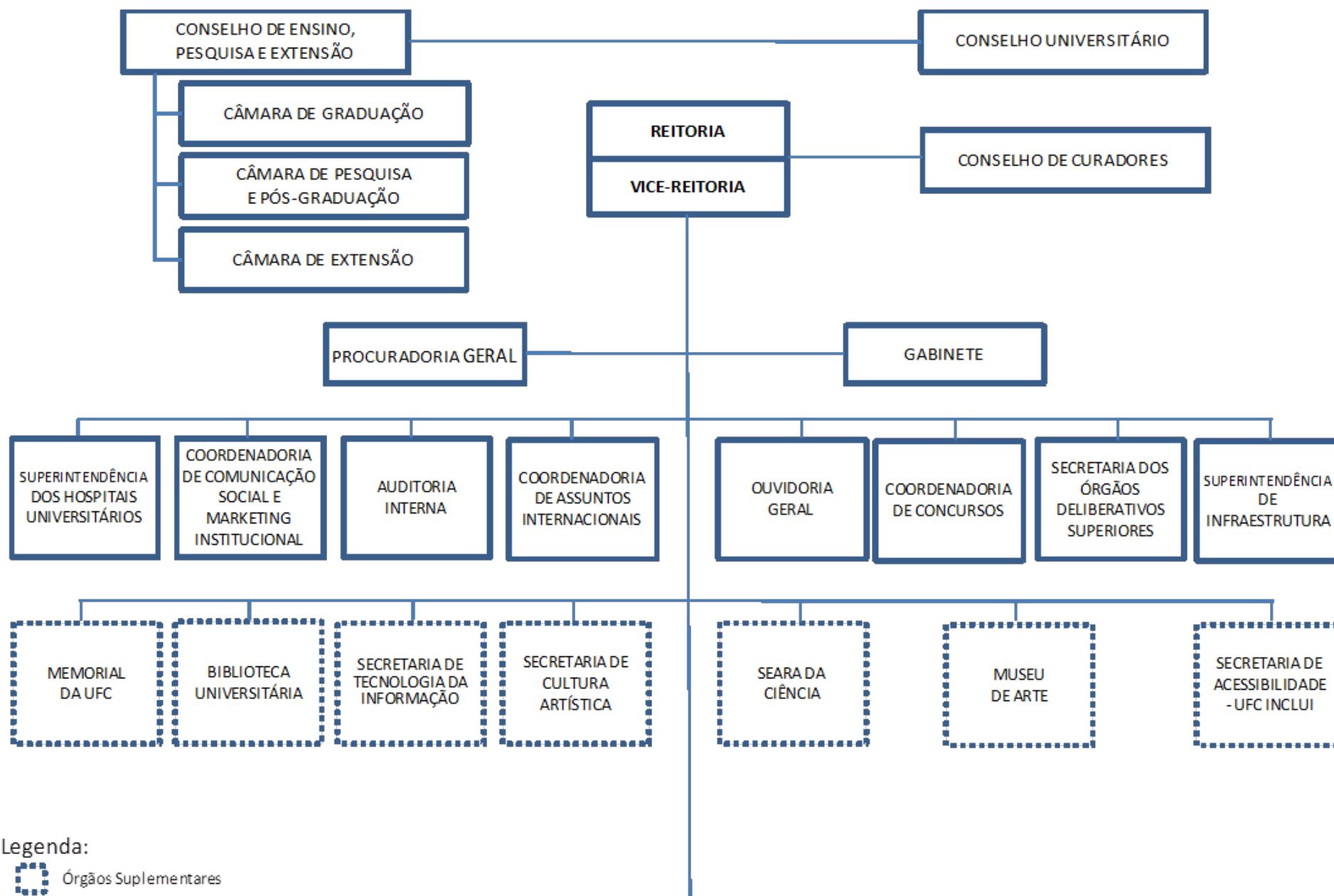
O Conselho Universitário, órgão superior deliberativo e consultivo para traçar a política universitária e decidir em matéria de administração, inclusive gestão econômico-financeira, tendo a seguinte composição: Reitor, como seu presidente, Vice-Reitor, Pró-Reitores, Diretores de Unidades Acadêmicas, representantes dos Departamentos Acadêmicos, representante das coordenações dos cursos de pós-graduação, representante das coordenações dos cursos de graduação, representante das coordenações dos cursos e projetos de extensão de caráter permanente, representantes das classes do magistério superior da universidade, representantes das Unidades Acadêmicas, representante do Magistério do Ensino Básico, Técnico e Tecnológico da Universidade, representantes da comunidade, representantes dos estudantes dos cursos de graduação, representantes dos estudantes dos cursos de pós-graduação e representantes do corpo técnico-administrativo.

O Conselho de Curadores, órgão de consultoria e fiscalização existe para cooperar com a universidade e é constituído por representantes dos membros internos da Comunidade Educativa e por representantes externos vinculados de alguma maneira à Universidade. Esse Conselho examina as contas da gestão, balancetes, balanços e emite pareceres sobre a gestão financeira da instituição.

As decisões que se referem diretamente aos membros do Corpo Docente nos aspectos relacionados à admissão, promoção e desligamento, são acompanhadas pela Pró-Reitoria de Gestão de Pessoas, órgão vinculado diretamente à Reitoria.

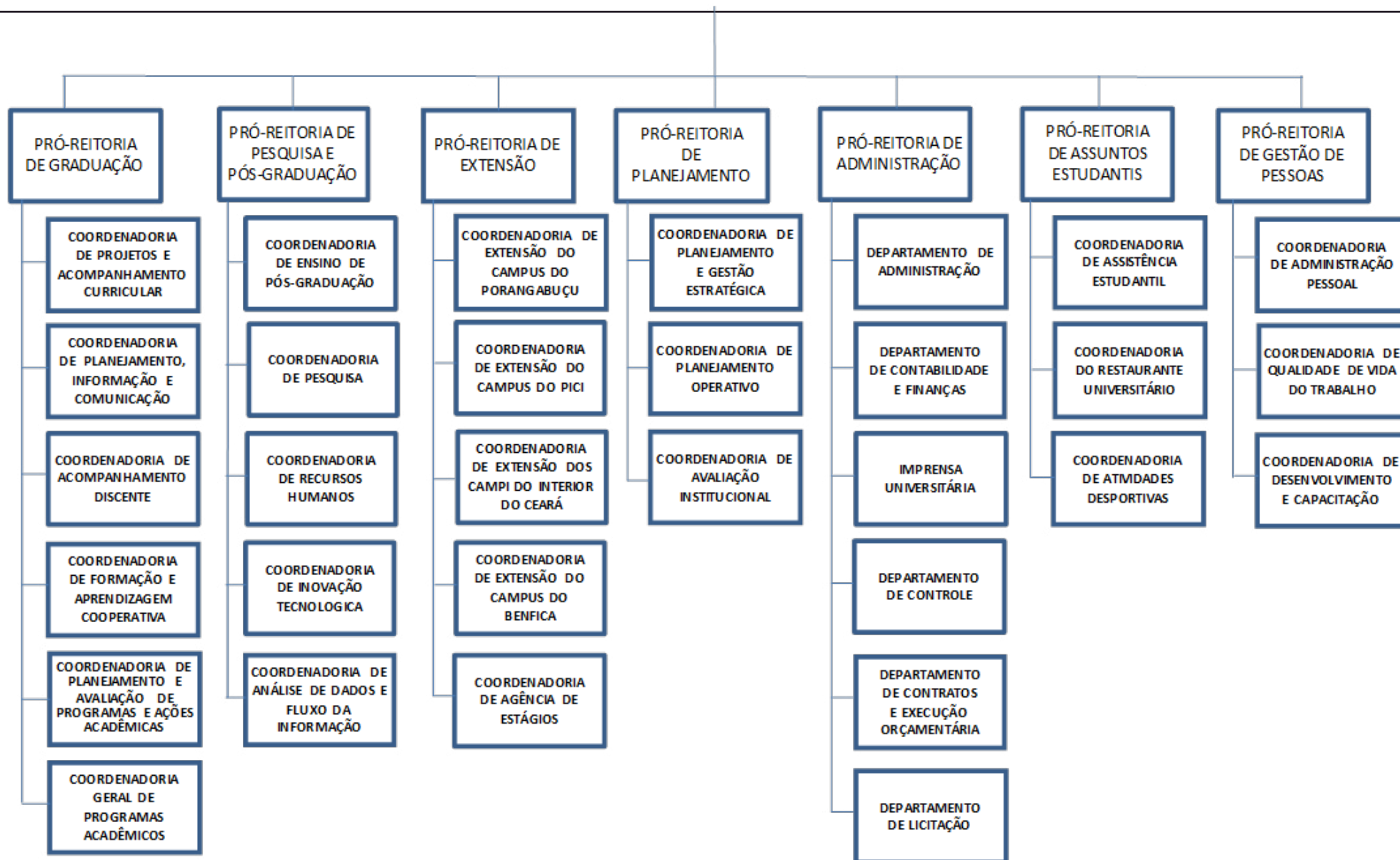


# ESTRUTURA ORGANIZACIONAL DA ADMINISTRAÇÃO SUPERIOR

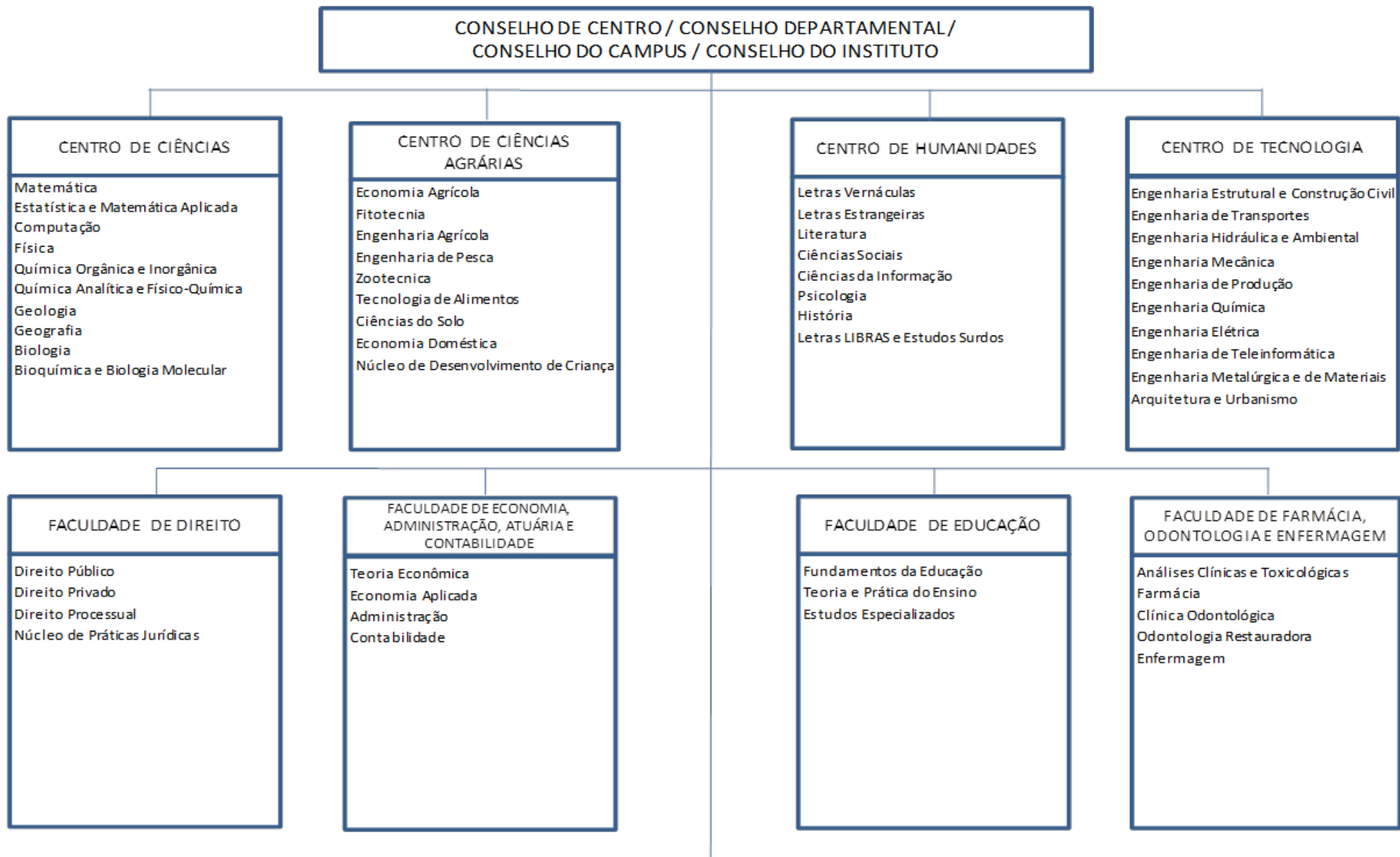


Legenda:

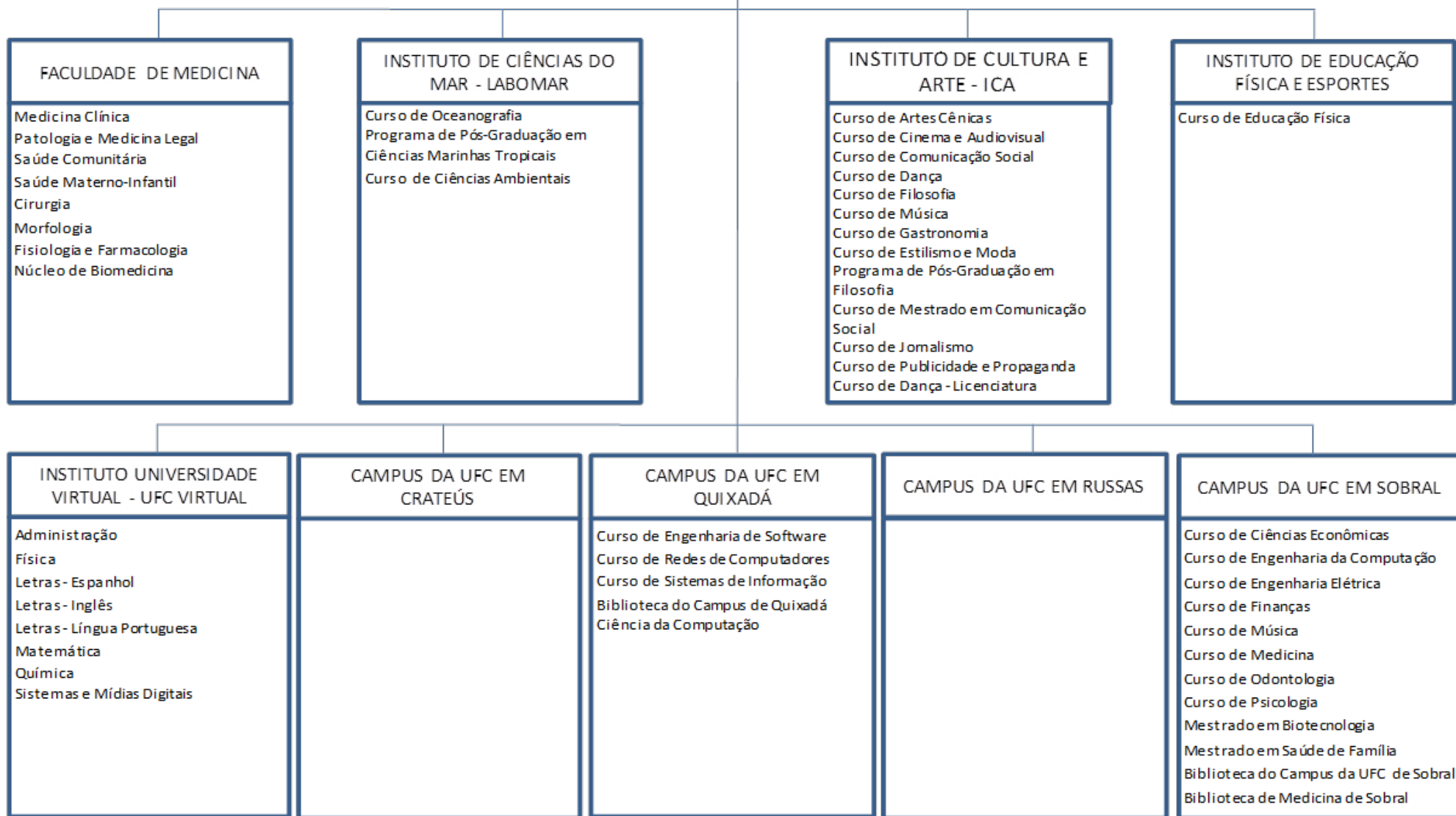
 Órgãos Suplementares



# ESTRUTURA ORGANIZACIONAL DA ADMINISTRAÇÃO ACADÊMICA







## REITORES (1955 - 2019)

---

**Antônio Martins Filho (Fundador)**

Período: 1955 a 1967

**Fernando Leite**

Período: 1967 a 1971

**Walter de Moura Cantídio**

Período: 1971 a 1975

**Pedro Teixeira Barroso**

Período: 1975 a 1979

**Paulo Elpídio de Menezes Neto**

Período: 1979 a 1983

**José Anchieta Esmeraldo Barreto**

Período: 1983 a 1987

**Raimundo Hélio Leite**

Período: 1987 a 1991

**Antônio de Albuquerque Sousa Filho**

Período: 1991 a 1995

**Roberto Cláudio Frota Bezerra**

Período: 1995 a 2003

**René Teixeira Barreira**

Período: 2003 a 2006

**Luís Carlos Uchôa Saunders (Pró-Tempore)**

Período: 03/01/2007 a 19/06/2007

**Ícaro de Sousa Moreira**

Período: 20/06/2007 a 16/04/2008

**Jesualdo Pereira Farias**

Período: 2008 a 2012

**Jesualdo Pereira Farias**

Período: 2012 a 20/04/2015

**Henry de Holanda Campos**

Período: 19/08/ 2015 a 18/08/2019

## 1957 - 2014

A Universidade Federal do Ceará, de acordo com seu estatuto, pode atribuir títulos de:

- **Mérito Universitário**, a membro da comunidade que se tenha distinguido por relevantes serviços prestados à Universidade;
- **Professor Emérito**, ao docente, aposentado desta Universidade, que se haja distinguido com ações relevantes e dedicação integral ao ensino, pesquisa ou extensão ao longo de sua carreira, a ser proposto pelo Conselho da Unidade Acadêmica, mediante exposição de motivos e memorial;
- **Professor Honoris Causa**, ao professor ou pesquisador de projeção nacional ou internacional, que se haja distinguido na vida pública por sua atuação em favor das Ciências, das Letras, das Artes ou da cultura em geral do país, por indicação privativa e justificada do Reitor ao Conselho Universitário;
- **Doutor Honoris Causa**, a eminentes personalidades, de projeção nacional ou internacional, estranhas aos quadros da UFC, que tenham contribuído, de modo notável, para o progresso das Ciências, das Letras ou Artes ou da Cultura em geral e aos que tenham beneficiado de forma excepcional a humanidade ou ao país, por indicação privativa e justificada do Reitor ao Conselho Universitário.

A Universidade Federal do Ceará concede, também, aos alunos que se graduam com elevado desempenho acadêmico, conforme a Resolução nº 15/ CONSUNI, a distinção acadêmica *MAGNA CUM LAUDE*.

1964

**Antônio Martins Filho**

Outorga: 26/09/1964

## PROFESSOR EMÉRITO

1957

**Edgar Cavalcante de Arruda**

Outorga: 03/10/1957

**Francisco Menezes Pimentel**

Outorga: 03/10/1957

1961

**Manuel Antônio de Andrade Furtado**

Outorga: 12/12/1961

1964

**Heribaldo Dias da Costa**

Outorga: 23/04/1964

**Dolor Uchoa Barreira**

Outorga: 02/12/1964

1966

**João Batista Saraiva Leão**

Outorga: 06/01/1966

1968

**Clodoaldo Pinto**

Outorga: 23/08/1968

**Humberto Fontenele da Silveira**

Outorga: 23/08/1968

1969

**Thomaz Gomes da Silva**

Outorga: 03/01/1969

**Otávio Terceiro de Farias**

Outorga: 30/12/1969

1972

**Jurandir Marães Picanço**

Outorga: 22/09/1972

1973

**Lincoln Mourão Matos**

Outorga: 29/06/1973

1974

**Humberto Rodrigues de Andrade**

Outorga: 13/03/1974

**Antônio Martins Filho**

Outorga: 28/11/1974

1977

**Oswaldo Rabelo**

Outorga: 14/01/1977

**Livino Virgínio Pinheiro**

Outorga: 28/04/1977

1978

**João Valente de Miranda Leão**

Outorga: 22/06/1978

**José Oswaldo Soares**

Outorga: 22/06/1978

**Aderbal Nunes Freire**

Outorga: 14/12/1978

1981

**Francisco Alves de Andrade Castro**

Outorga: 13/08/1981

1982

**José Waldemar de Alcântara e Silva**

Outorga: 15/01/1982

**José Borges de Sales**

Outorga: 15/01/1982

**Fran Martins**

Outorga: 26/03/1982

**Abelardo Fernando Montenegro**

Outorga: 22/09/1982

1983

**Francisco José de Abreu Matos**

Outorga: 09/03/1983

**José Wilson de Alencar**

Outorga: 09/03/1983

**José Alberto Magalhães Bastos**

Outorga: 23/11/1983

**Aílton Gondim Lóssio**

Outorga: 23/11/1983

**Walter de Moura Cantídio**

Outorga: 09/12/1983

1984

**Afrânio Gomes Fernandes**

Outorga: 27/01/1984

**Prisco Bezerra**

Outorga: 25/05/1984

**José Artur de Carvalho**

Outorga: 25/05/1984

1988

**José Júlio da Ponte Filho**

Outorga: 28/04/1988

1989

**Haroldo Gondim Juaçaba**

Outorga: 02/10/1989

1991

**João Hildo de Carvalho Furtado**

Outorga: 10/06/1991

**Joaquim Eduardo de Alencar**

Outorga: 10/06/1991

**José Caminha Alencar Araripe**

Outorga: 10/06/1991

**Maria Adísia Barros de Sá**

Outorga: 10/06/1991

**Paulo Bonavides**

Outorga: 10/06/1991

## MÉRITO UNIVERSITÁRIO

---

**José Rebouças Macambira (in memorian)**

Outorga: 03/12/1991

**Maria Grasiela Teixeira Barroso**

Outorga: 03/12/1991

1992

**José Maria Moreira Campos**

Outorga: 28/02/1992

**Francisco das Chagas Oliveira**

Outorga: 28/02/1992

**Afrânio Aragão Craveiro**

Outorga: 30/06/1992

**Franquiberto dos Santos Pessoa**

Outorga: 30/12/1992

1993

**Marcelo Pinheiro Klein**

Outorga: 30/06/1993

**Artur Eduardo Benevides**

Outorga: 10/09/1993

1994

**Mozart Soriano Aderaldo**

Outorga: 03/06/1994

**Hugo Alcântara Mota**

Outorga: 03/06/1994

1996

**José Alves Fernandes**

Outorga: 27/03/1996

**João Barbosa Pires P. Pessoa**

Outorga: 27/03/1996

1997

**José Tarquínio Prisco**

Outorga: 02/10/1997

**Eduardo Diatahy Bezerra de Menezes**

Outorga: 02/10/1997

**Zélia Rouquayrol**

Outorga: 02/10/1997

1998

**Glauce Socorro de Barros Viana**

Outorga: 26/08/1998

**Pedro Paulo Montenegro**

Outorga: 26/08/1998

2000

**José Nogueira Paes Júnior**

Outorga: 28/12/2000



## MÉRITO UNIVERSITÁRIO

---

2004

**Jesamar Leão de Oliveira**

Outorga: 08/06/2004

**José Murilo de Carvalho Martins**

Outorga: 22/09/2004

**Cleide Ancilon de Alencar Pereira**

Outorga: 17/12/2004

**Antônio Gervásio Colares**

Outorga: 17/12/2004

**Haroldo Cipriano Pequeno**

Outorga: 17/12/2004

2006

**Antônio Telmo Nogueira Bessa**

Outorga: 20/01/2006

**Exedito José de Sá Parente**

Outorga: 20/01/2006

**Paulo Augusto Campos de Moraes**

Outorga: 20/01/2006

**Emílio Recamonde Capelo**

Outorga: 20/04/2006

**Carlos Neves D'Alge**

Outorga: 20/04/2006

**José Telmo Valença**

Outorga: 11/10/2006

2007

**José Dilson Vasconcelos de Menezes**

Outorga: 04/01/2007

**José Liberal de Castro**

Outorga: 06/07/2007

**José Neudson Bandeira Braga**

Outorga: 06/07/2007

**Elias Boutala Salomão**

Outorga: 06/07/2007

2009

**Francisco Alcides Germano**

Outorga: 15/10/2009

**Maria da Silva Pitombeira**

Outorga: 17/12/2009

**Geraldo Wilson da Silveira Gonçalves**

Outorga: 17/12/2009

2010

**Geraldo Arraes Maia**

Outorga: 30/04/2010

**Melquíades Pinto Paiva**

Outorga: 29/10/2010

## MÉRITO UNIVERSITÁRIO

---

**Francisco Sérgio Pinheiro Regadas**

Outorga: 22/06/2012

**Vietla Satyanarayana**

Outorga: 22/06/2012

**Francisco Hélio Rola**

Outorga: 22/06/2012

**Manassés Claudino Fonteles**

Outorga: 22/06/2012

2013

**Ernesto da Silva Pitombeira**

Outorga: 31/10/2013

**João Lucas Marques Barbosa**

Outorga: 29/05/2013

**José Borzacchiello da Silva**

Outorga: 20/12/2013

**Lorita Marlena Freitag Pagliuca**

Outorga: 31/10/2013

**Luciano Silveira Pinheiro**

Outorga: 28/02/2013

**Manfredo Araújo de Oliveira**

Outorga: 04/10/2013

**Silvia Bomfim Hyppólito**

Outorga: 28/02/2013

2014

**Álvaro Melo Filho**

Outorga: 7/03/2014

**Dalgimar Beserra de enezes**

Outorga: 5/05/2014

**Josué Mendes Filho**

Outorga: 22/07/2014

**Adauto Fonteles Filho**

Outorga: 15/12/2014

## PROFESSOR HONORIS CAUSA

1970

**Joaquim Braga Montenegro**

Outorga: 18/06/1970

1974

**Fernando Paulino**

Outorga: 12/08/1974

**Carlos da Silva Laquaz**

Outorga: 12/08/1974

## PROFESSOR HONORIS CAUSA

---

1982

**Fernando João Batista Coelho Pompeu**

Outorga: 22/12/1982

1988

**Djacir Lima Menezes**

Outorga: 16/12/1988

1989

**Elon Lages Lima**

Outorga: 30/08/1989

1990

**José Rodrigues Coura**

Outorga: 25/10/1990

**John R. David**

Outorga: 25/10/1990

1992

**José Edson Silva Pontes**

Outorga: 03/11/1992

1993

**Richard L. Guerrant**

Outorga: 29/10/1993

1994

**Manuel Mateus Ventura**

Outorga: 11/04/1994

**Wolf Paul**

Outorga: 28/09/1994

**Cleonice Berardinelli**

Outorga: 16/11/1994

1995

**Raimundo Braz Filho**

Outorga: 02/03/1995

1996

**Gilberto Mendonça Teles**

Outorga: 20/09/1996

2003

**Jorge Miranda**

Outorga: 26/05/2003

**Mário Brock**

Outorga: 26/05/2003

2006

**Mildred Spiewak Dresslhaus**

Outorga: 04/09/2006

## PROFESSOR HONORIS CAUSA

2007

**Dominique Depeyre**

Outorga: 30/03/2007

2008

**Nelson Maculan Filho**

Outorga: 18/03/2008

2009

**Sérgio Machado Resende**

Outorga: 17/12/2009

2010

**Francisco Cesár Asfor Rocha**

Outorga: 01/07/2010

**Roberto Smith**

Outorga: 30/08/2010

**Vivaldo Moura Neto**

Outorga: 05/11/2012

2012

**Vivaldo Moura Neto**

Outorga: 05/11/2012

**Harry Eugene Stanley**

Outorga: 14/12/2012

2014

**Maria do Socorro Silva de Aragão**

Outorga: 04/09/2014

## DOUTOR HONORIS CAUSA

1959

**Juscelino Kubitschek de Oliveira**

Outorga: 29/09/1959

**Gustavo Barroso**

Outorga: 29/09/1959

**Clóvis Salgado da Gama**

Outorga: 29/09/1959

**Armando Falcão**

Outorga: 29/09/1959

**Antônio Balbino de Carvalho**

Outorga: 23/12/1959

**Paulo Sarasate Ferreira Lopes**

Outorga: 23/12/1959

1961

**João Café Filho**

Outorga: 13/07/1961

1964

**John Horace Parry**

Outorga: 03/03/1964

**Humberto de Alencar Castelo Branco**

Outorga: 01/07/1964

**Hermann M. Goergen**

Outorga: 05/08/1964

**Vitorino Nemésio**

Outorga: 05/08/1964

## DOUTOR HONORIS CAUSA

---

**José Antônio Mora**

Outorga: 23/10/1964

1965

**Morris Asimow**

Outorga: 18/05/1965

**Lincoln Gordon**

Outorga: 02/07/1965

**Francklin David Murphy**

Outorga: 15/10/1965

**João Gonçalves de Sousa**

Outorga: 12/11/1965

1966

**Arnold Toynbee**

Outorga: 12/08/1966

**Richard Anderson Havill**

Outorga: 31/10/1966

**Virgílio de Moraes Fernandes Távora**

Outorga: 08/12/1966

**Javier Malagón**

Outorga: 08/12/1966

1967

**Adolfo Cuadrado Muñiz**

Outorga: 15/09/1967

**Aderson Moreira da Rocha**

Outorga: 15/09/1967

**Emil Lehnrtz**

Outorga: 15/09/1967

**Pedro Paulo Penido**

Entrega: 24/01/1967

1968

**Tarso de Moraes Dutra**

Outorga: 05/01/1968

**Martinz de Aguiar**

Outorga: 01/11/1968

1969

**Pe. Misael Gomes da Silva**

Outorga: 30/12/1969

1970

**Jarbas Gonçalves Passarinho**

Outorga: 24/04/1970

**Mauro da Costa Rodrigues**

Outorga: 30/04/1970

**José Guimarães Duque**

Outorga: 30/04/1970

1972

**Manuel Eduardo Pinheiro Campos**

Outorga: 22/09/1972

## DOUTOR HONORIS CAUSA

---

1973

**Raul Barbosa**

Outorga: 29/06/1973

**Rubens Costa**

Outorga: 29/06/1973

1974

**César Cals de Oliveira Filho**

Outorga: 12/08/1974

1975

**Gilberto Freire**

Outorga: 03/10/1975

1977

**Albert Sabin**

Outorga: 14/07/1977

**José Adauto Bezerra**

Outorga: 13/12/1977

**Ney Aminthas Barros Braga**

Outorga: 13/12/1977

**Edson Machado de Sousa**

Outorga: 16/08/1977

1978

**Helmut Feldmann**

Outorga: 31/08/1978

**José Waldemar de Alcântara e Silva**

Outorga: 29/12/1978

1979

**Dom Aloísio Lorscheider**

Outorga: 02/05/1979

1981

**Rachel de Queiroz**

Outorga: 13/08/1981

**Jorge Amado**

Outorga: 13/08/1981

**Aldemir Martins**

Outorga: 13/08/1981

**Eduardo Mattos Portela**

Outorga: 13/08/1981

1982

**Eleazar de Carvalho**

Outorga: 20/04/1982

**Jacques Klein**

Outorga: 20/04/1982

**Willi Becker**

Outorga: 20/04/1982

**Rômulo Barreto de Almeida**

Outorga: 17/06/1982

**Jean Duvignaud**

Outorga: 27/08/1982



## DOUTOR HONORIS CAUSA

---

**Georges Balandier**

Outorga: 27/08/1982

**Hansgerd Schulte**

Outorga: 20/04/1982

**Dário Moreira de Castro Alves**

Outorga: 22/12/1982

1983

**Bernard Paul Laubié**

Outorga: 05/04/1983

**Robert Richard**

Outorga: 05/04/1983

**Eberard Müller Bochat**

Outorga: 21/07/1983

1985

**Dom Helder Pessoa Câmara**

Outorga: 07/03/1985

**Roberto Marinho**

Outorga: 07/03/1985

**Camillo Calazans de Magalhães**

Outorga: 07/03/1985

1988

**Paulo Réglus Neves Freire**

Outorga: 14/06/1988

1989

**Jack E. Reese**

Outorga: 13/04/1989

**Wilhelm Peter Stommel**

Outorga: 13/04/1989

**Euryclides de Jesus Zerbini**

Outorga: 13/11/1989

1990

**Klaus Stern**

Outorga: 10/08/1990

**Hans Joachim Koellreutter**

Outorga: 25/10/1990

1991

**Cláudio Cuello**

Outorga: 10/06/1991

1992

**Mauro Benevides**

Outorga: 30/06/1992

**Adib Domingos Jatene**

Outorga: 30/06/1992

**José Maria Bezerra de Paiva**

Outorga: 30/06/1992

**Florestan Fernandes**

Outorga: 29/10/1992

## DOUTOR HONORIS CAUSA

---

**Gerardo Melo Mourão**

Outorga: 30/12/1992

1993

**Werner Baer**

Outorga: 30/06/1993

1997

**Robert M. Carey**

Outorga: 03/12/1997

**Jimmye S. Hillman**

Outorga: 03/12/1997

1998

**Celso Furtado**

Outorga: 23/11/1998

**Francisco Buarque de Holanda**

Outorga: 23/11/1998

1999

**Antônio Gonçalves da Silva (Patativa do Assaré)**

Outorga: 08/10/1999

2004

**Friedhelm Schwamborn**

Outorga: 22/09/2004

2005

**José Aderaldo Castello**

Outorga: 02/09/2005

2006

**Pedro Verona Rodrigues Pires**

Outorga: 11/10/2006

**Ariano Vilar Suassuna**

Outorga: 08/12/2006

2007

**Lauro de Oliveira Lima**

Outorga: 04/01/2007

2009

**Valton de Miranda Leitão**

Outorga: 29/05/2009

2011

**Ralph Della Cava**

Outorga: 03/06/2011

2014

**Eugênio Raul Zaffaroni**

Outorga: 04/09/2014

**Pablo Maria Lucas Murillo de La Cueva**

Outorga: 04/09/2014

## HONRARIAS CONCEDIDAS A DOCENTES DA UFC

### MEDALHA DA ORDEM NACIONAL DO MÉRITO CIENTÍFICO DO MINISTÉRIO DA CIÊNCIA E TECNOLOGIA

#### CLASSE DE COMENDADOR

1995

**João Lucas Marques Barbosa** - Professor Titular do Departamento de Matemática da UFC. Tem experiência na área de matemática, com ênfase em geometria Diferencial.

1996

**Francisco Ariosto Holanda** - Professor Adjunto do Departamento de Tecnologia da UFC.

1998

**Hélio Guedes de Campos Barros** - Professor Adjunto da UFC. Ministrou aulas no Curso de Mestrado em Sociologia do Desenvolvimento da UFC, além de atuar como Pesquisador.

2002

**Glauce Socorro de Barros Viana** - Professor Titular do Curso de Pós-Graduação em Farmacologia da UFC. Tem experiência na área de Farmacologia, com ênfase em Farmacologia Bioquímica e Molecular, Neurofarmacologia e Farmacologia de plantas medicinais.

**Manassés Claudino Fonteles** - Professor Titular do Departamento da Faculdade de Farmácia Odontologia e Enfermagem da UFC. Tem experiência na área de Farmacologia, com ênfase em Farmacologia Cardiorenal.

2005

**Antônio Gervásio Colares** - Professor Titular do Departamento de Matemática da UFC. Tem experiência na área de matemática, com ênfase em Geometria e Topologia.

2006

**Benildo Sousa Cavada** - Professor Associado I do Departamento de Bioquímica e Biologia Molecular da UFC e membro da Academia Brasileira de Ciências. Tem experiência na área de Bioquímica, com ênfase em Química de Macromoléculas.

2007

**José Júlio da Ponte Filho** - Professor Emérito da UFC. Tem experiência na área de Agronomia, com ênfase em Fitoparasitas.

2010

**Josué Mendes Filho** - Professor Titular do Departamento de Física da UFC. Tem experiência na área de Física, com ênfase em Física da Matéria Condensada, atuando principalmente nos seguintes temas: espectroscopia raman, transições de fase, e dinâmica de água subterrânea.

**Afrânio Aragão Craveiro** - Professor Titular Departamento de Química Orgânica e Inorgânica da UFC e desenvolve pesquisas na área de Química, com ênfase em Química Orgânica



2010

**Lindemberg Lima Gonçalves** - Professor do Departamento de Engenharia Metalúrgica e Materiais do Centro de Tecnologia da UFC. Tem experiência na área de Física, com ênfase em física da matéria condensada.

**Manoel Odorico de Moraes Filho** - Professor do Departamento de Fisiologia e Farmacologia da Faculdade de medicina da UFC e desenvolve pesquisas na área de Farmacologia, com ênfase em Oncologia.

## HONRARIAS CONCEDIDAS A SERVIDORES DA UFC MEDALHA DO MÉRITO ADMINISTRATIVO DA UNIVERSIDADE FEDERAL DO CEARÁ

2013

**Márgeri Cavalcante França** - Departamento de Estatística e Matemática Aplicada (DEMA)  
Outorga: 04/09/2013

2014

**Francisco Ferreira Neto** - Pró-Reitoria de Administração  
Outorga: 26/11/2014

**Célia Maria Freitas Freire** - Instituto de Ciências do Mar (Labomar)  
Outorga: 15/12/2014

Objetivando reunir docentes e discentes na promoção e na troca de experiências, com vista à aprendizagem coletiva, a Pró-Reitoria de Graduação – PROGRAD da UFC idealizou o Programa Comunidade de Cooperação e Aprendizagem Significativa – CASA.

O Programa CASA foi idealizado para atender às necessidades de professores recém-ingressos na UFC, além dos novos professores que ingressarão na instituição. Contudo, a composição de uma CASA não estará completa sem a importante presença do professor veterano.

**MENTORES DE DOCÊNCIA**, professores veteranos (aposentados ou ativos), que lecionaram na UFC ou em outra instituição de ensino superior, e que tenham inspirado a carreira docente dos professores recém-ingressos na UFC.

2010

**André Haguette**  
Curso: Ciências Sociais  
Instituição: UFC

**Maria Izaíra Silvino Moraes**  
Curso: Música  
Instituição: UFC

**Marisa Masumi Beppu**  
Curso: Engenharia Química  
Instituição: UNICAMP

**Roberto Martins Castelo**  
Curso: Arquitetura  
Instituição: UFC

## MENTORES DE DOCÊNCIA

---

### **Teresinha de Jesus Pinheiro Maciel**

Curso: Administração  
Instituição: UFC

### **Thelma Leite de Araújo**

Curso: Enfermagem  
Instituição: UFC

2011

### **Ângela Alencar de Araripe Pinheiro**

Curso: Psicologia  
Instituição: UFC

### **Antônio Sérgio Sombra**

Curso: Física  
Instituição: UFC

### **Cláudia Cuevo Candido**

Curso: Matemática  
Instituição: USP

### **Carlos Felipe Grangeiro Loureiro**

Curso: Engenharia Civil  
Instituição: UFC

### **Francisco Belmino Romero**

Curso: Química  
Instituição: UFC

### **Geison Vasconcelos Lira**

Curso: Medicina  
Instituição: UFC

### **Francisco Gilmar Cavalcante de Carvalho**

Curso: Comunicação  
Instituição: UFC

### **Hamilton Ferreira Gomes de Abreu**

Curso: Engenharia Metalúrgica  
Instituição: UFC

### **Helena Mathews Cascon**

Curso: Ciências Biológicas  
Instituição: UFC

### **Francisco Hélio Rola**

Curso: Medicina  
Instituição: UFC

### **José Riverson Araújo Cysne Rios**

Curso: Comunicação Social  
Instituição: UFC

### **Lourdes Bernardes Gonçalves**

Curso: Letras Estrangeiras  
Instituição: UFC e UECE

### **Luiz Botelho de Albuquerque**

Curso: Pedagogia  
Instituição: UFC

### **Manoel Andrade Neto**

Curso: Química  
Instituição: UFC

### **Mirtes Mirian Amorim Maciel**

Curso: Filosofia  
Instituição: UFC

### **Ricardo Lincoln Laranjeira Barrocas**

Curso: Psicologia  
Instituição: UFC

### **Ricardo Thé**

Curso: Engenharia Elétrica  
Instituição: UFC

## MENTORES DE DOCÊNCIA

---

### **Simone Simões Ferreira Soares**

Curso: Ciências Sociais  
Instituição: UFC

### **Suely Helena de Araújo Barroso**

Curso: Engenharia de Transportes  
Instituição: UFC

### **Vanda Magalhães Leitão**

Faculdade de Educação  
Instituição: UFC

### **Verônica Maria de Araújo Calado**

Curso: Engenharia Química  
Instituição: UFRJ

2012

### **Rita Vieira de Figueiredo**

Educação  
Instituição: UFC

### **Walter Roberto Correia**

Escola de Educação Física e Esporte  
Instituição: USP

### **Maria Dulce Sousa Castelo**

Casa de Cultura Francesa  
Instituição: UFC

### **Pedro Arnaldo Henrique Serra Pinto**

Instituto de Cultura e Arte  
Instituição: UFC

### **Evânia Atina Teixeira de Figueiredo**

Tecnologia de Alimentos

### **Geraldo Arraes Maia**

Tecnologia de Alimentos  
Instituição: UFC

2013

### **Ana Karina Moraes de Lira**

Instituição: UFC

### **Antônio Aduino Fonteles Filho**

Instituição: UFC

### **Fabiane Elpídio de Sá**

Instituição: UFC

### **Júlio Cesar**

Instituição: UFC

### **Maria Consuelo Landim**

Instituição: UFC

### **Maria Naiula Monteiro da Silva**

Instituição: UFC

### **Paulo Cesar Cortez**

Instituição: UFC

### **Sylvia Peixoto Leão Almeida**

Instituição: UFC

2014

### **Jesualdo Pereira Farias**

Instituição: UFC



## MENTORES DE DOCÊNCIA

---

**Ana Fátima Carvalho Fernandes**

Instituição: UFC

**Maria José Costa dos Santos**

Instituição: UFC

**Virginia Claudia Carneiro Girão**

Instituição: UFC

**Alyne Abreu de Sousa Monteiro**

Instituição: UFC

**Prof. Adriano Frutuoso da Silva**

Instituição: UFC

**Carlos Alexandre Gomes Costa**

Instituição: UFC

**Ernesto Nobre**

Instituição: UFC





UNIVERSIDADE  
FEDERAL DO CEARÁ

2. INCLUSÃO SOCIAL

# INCLUSÃO SOCIAL

## SECRETARIA DE ACESSIBILIDADE UFC INCLUI

A Secretaria de Acessibilidade UFC Incluir criada pelo Conselho Universitário (CONSUNI) em 30 de agosto de 2010, tem como atribuições: elaborar, executar e gerenciar ações na área de acessibilidade; oferecer suporte às unidades acadêmicas e administrativas para a efetivação da acessibilidade na UFC; e estimular o desenvolvimento de uma cultura inclusiva na UFC. Suas ações se desenvolvem em cinco eixos principais: atitudinal, promovendo reflexões sobre a educação e profissionalização de pessoas com deficiência, visando à remoção de barreiras que impedem a acessibilidade em suas várias dimensões; arquitetônico, adequando e/ou construindo estrutura física da UFC, tornando acessíveis os espaços da instituição para pessoas que apresentam condições de deficiência motora e/ou visual; pedagógico, propondo ações que favoreçam a permanência de alunos com deficiência na UFC e a formação da comunidade acadêmica para a inclusão; tecnológico, estimulando a realização de pesquisas e ações em tecnologias assistivas para o desenvolvimento de equipamentos, serviços e estratégias que permitam a acessibilidade ao conhecimento com autonomia; e linguístico, garantindo às pessoas surdas acesso à comunicação, à informação e à educação.

**TABELA 2.1 - ATIVIDADES EXECUTADAS - 2011 A 2014**

<b>PROGRAMAS/PROJETOS</b>	<b>2011</b>	<b>2012</b>	<b>2013</b>	<b>2014</b>
Acessibilidade Atitudinal	11	13	25	13
Acessibilidade Arquitetônica	3	5	1	-
Acessibilidade Comunicacional	-	2	1	2
Acessibilidade Pedagógica/Linguística	6	2	3	2

Fonte: secretaria de acessibilidade UFC- Incluir, 2013

- Notas:
1. Acessibilidade Atitudinal: Promover a remoção de barreiras atitudinais que impedem a acessibilidade em suas várias dimensões.
  2. Acessibilidade Pedagógica: Favorecer a formação de alunos com deficiência nos cursos de graduação.
  3. Acessibilidade Arquitetônica: Adequar os espaços físicos do Centro de Humanidade e da Faculdade de Educação, tornando-os acessíveis aos estudantes com deficiência física.



**TABELA 2.2 - RELAÇÃO DAS ATIVIDADES EXECUTADAS - 2014**

<b>PROGRAMAS/PROJETOS</b>	<b>QUANT.</b>
<b>ACESSIBILIDADE ATITUDINAL (Formação para inclusão)</b>	
Ampliação das ações de acessibilidade para outros campi da UFC, por meio da realização de visita técnica do Campus de Sobral e orientação a servidor daquele campus sobre Tecnologias assistivas.	2 visitas
Realização dos eventos II Semana de Acessibilidade, I Acessibilidade em Ação e V Ciclo de Debates como parte integrante de campanhas de estímulo a práticas inclusivas na UFC.	3 eventos
	760 Jornais
	800 Folders
Produção de materiais gráficos informativos tais como Jornais, Folders e Cartilhas, com o intuito de estimular práticas inclusivas	200 panfletos
	750 cartilhas
	4000 marcadores de página
	450 camisas
Implementação do Estúdio para produção de materiais em Libras.	1 estúdio
Ampliação da equipe da Secretaria de Acessibilidade UFC - Inclui com a posse de 6 (seis) Tradutores/Intérpretes de Libras e 1 (uma) Secretária Executiva.	7 servidores
Acompanhamento pedagógico (tutoria) de aluno com deficiência	1 aluno
Atualização do cadastro/censo de 2013 de servidores e alunos com deficiência	2 Censos
	3 cursos
Realização de ações voltadas à formação continuada de profissionais da UFC para a acessibilidade, com oferta de cursos, oficinas, workshops dentre outros.	5 oficinas
	4 Mini-Cursos
	1 Workshop
Atividades de Tradução/Interpretação para a Libras, dentre elas: Tradução/interpretação durante as aulas do curso de graduação e da disciplina de Letras-Libras, aulas de mestrado, atendimento a docentes e alunos, traduções escritas e filmadas, produção de documentos, processos seletivos e eventos em geral.	1416 atividades
Finalização e lançamento do livro " <i>Acessibilidade na UFC: Tessituras Possíveis</i> "	1 livro
Participação em Seminário de Ambientação de Servidores promovido pela Pró-Reitoria de Gestão de Pessoas, realizado em Fortaleza.	1 seminário
Participação na Feira das Profissões, realizando mini-oficinas de Braille e Audiodescrição, e oferecendo informações sobre as ações de acessibilidade na UFC, aos visitantes	2 oficinas

Fonte: Secretaria de Acessibilidade UFC - Inlui, 2014.



**TABELA 2.2 - RELAÇÃO DAS ATIVIDADES EXECUTADAS - 2014**

<b>PROGRAMAS/PROJETOS</b>	<b>QUANT.</b>
Participação no XXIII Encontro de Extensão com apresentação de trabalhos sobre acessibilidade	7 apresentações
Participação no VII Encontro de Experiências Estudantis com apresentação de trabalhos sobre acessibilidade	1 poster
Participação no IV Encontro de Monitoria de Proj. da Graduação com apresentação de trabalhos sobre acessibilidade	8 posters
Acolhida e apoio de servidores com deficiência nas atividades laborais da UFC	2 servidores
Realização de grupo de estudos sobre audiodescrição (grupo com bolsistas)	1 grupo
<b>ACESSIBILIDADE PEDAGÓGICA/LINGUÍSTICA</b>	
Acompanhamento da vida acadêmica de alunos com deficiência, estabelecendo contato com coord. e professores	31 alunos
Digitalização de textos acadêmicos para alunos com deficiência visual, com audiodescrição, a partir de suas demandas	6796 páginas
<b>ACESSIBILIDADE COMUNICACIONAL</b>	
Aquisição gradual de equipamentos de tecnologias assistivas para os laboratórios de informática	8 equipamentos
Inserção de Janela de Libras no Programa UFCTV, produzido pela Coordenadoria de Comunicação Social e Marketing da UFC.	4 edições do Programa

Fonte: Secretaria de Acessibilidade UFC - Incluir, 2014

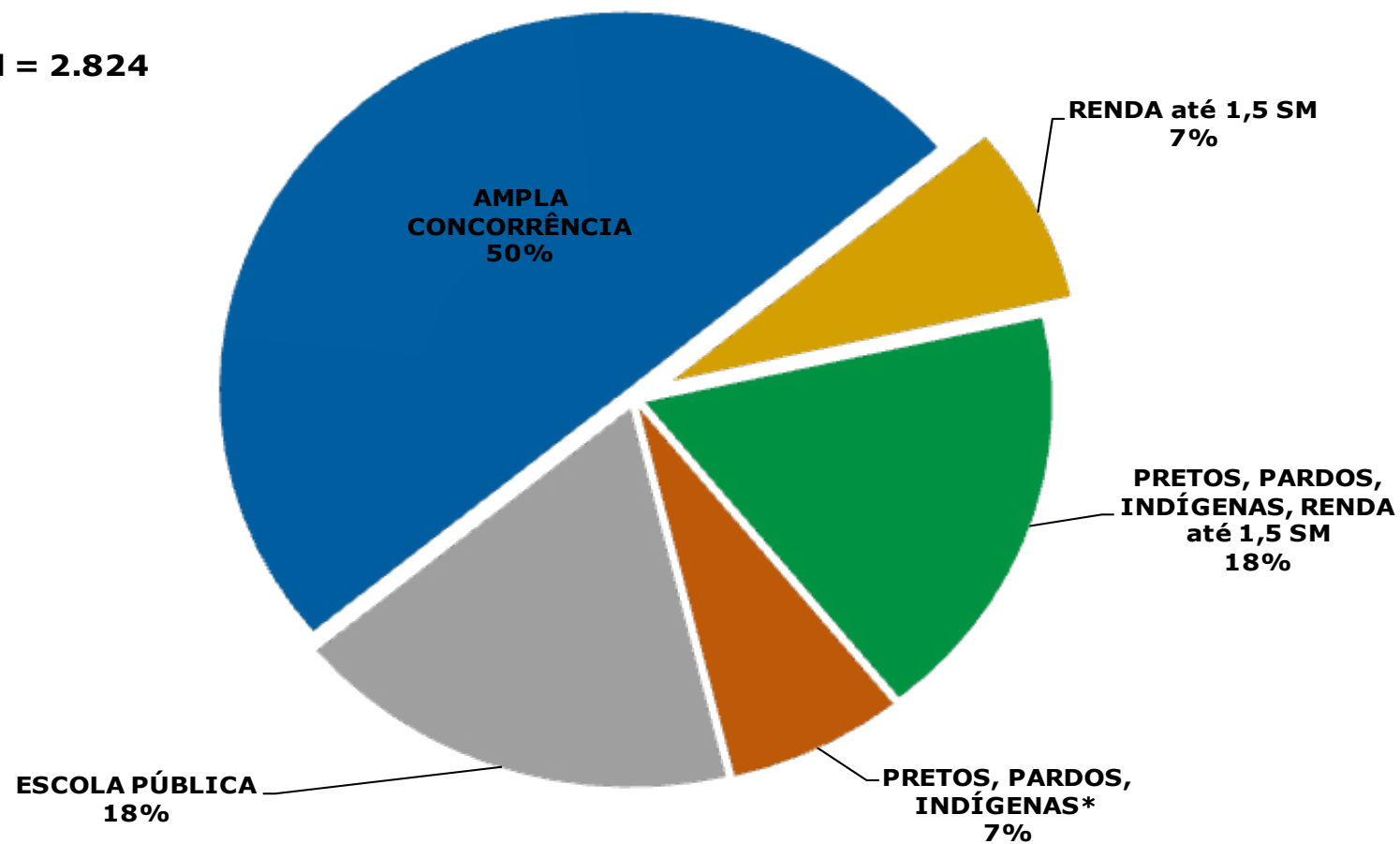
TABELA 2.3 - AÇÕES DE INCLUSÃO - 2008 A 2014

ESPECIFICAÇÃO	2008	2009	2010	2011	2012	2013	2014
<b>TOTAL</b>		<b>2.672</b>	<b>3.455</b>	<b>4.482</b>	<b>4.708</b>	<b>4.715</b>	<b>5.533</b>
Apoio Administrativo	-	-	100	100	200	170	200
Aprendizagem Cooperativa	-	98	226	250	250	233	250
Informática	-	95	95	100	100	100	100
Iniciação Acadêmica - PRAE		500	580	826	756	900	900
Iniciação Científica - PIBIC	-	782	769	942	925	914	977
<b>Programas de Bolsas Graduação</b>							
Iniciação Científica - UFC	-	-	-	-	-	-	200
Iniciação à Docência - PIBID	-	442	605	700	788	732	1.056
Cultura e Arte	-	64	64	64	80	100	100
Crutac*	-	-	-	-	-	-	340
Coral	-	-	-	-	-	-	20
Desporto	-	-	30	50	100	100	100
Extensão	-	274	378	618	670	650	750
Monitoria de Projetos (Graduação)	-	137	256	300	299	276	-
Programa de Educação Tutorial - PET - UFC-SESu	-	280	352	532	540	540	540
<b>Assistência Estudantil</b>							
Nº Alunos Residentes (Fortaleza e Interior)	284	288	308	458	535	622	870
Nº Auxílio Residentes (Alunos)	-	-	414	458	535	622	870
Nº Ajuda de Custo (Alunos) - Participação de Eventos	-	2.552	3.648	3.782	3.695	4.273	3.653
<b>Programa de Assistência à Saúde</b>	-	<b>6.420</b>	<b>5.888</b>	<b>5.464</b>	<b>4.556</b>	<b>4.720</b>	<b>4.843</b>
Consultas Médicas	-	2.782	2.330	1.879	1.988	1.534	1.595
Consultas Odontológicas	-	2.987	2.986	2.993	2.036	2.343	2.458
Nº Tratamentos Odontológicos - Concluídos	-	392	393	472	342	420	445
Nº Acompanhamento Psicológico (Alunos)	-	259	179	120	190	423	345
<b>Programa de Assistência Alimentar</b>			<b>583.202</b>	<b>661.209</b>	<b>880.881</b>	<b>1.257.731</b>	<b>1.211.878</b>
Estudante Residente (Café da Manhã, Almoço e Jantar)	-	-	122.443	123.985	141.955	158.489	178.758
Estudante (Almoço)	-	-	460.759	537.224	738.926	1.099.242	1.033.120
<b>Programa de Desporto Universitário</b>							
Nº de Estudantes Envolvidos	-	1.379	3.424	3.117	1.868	1.713	2.288

PRAE; Pró-reitoria de Administração, 2014. (\*) Centro Rural Universitário de Treinamento e Ação Comunitária (CRUTAC).  
Nota: O número de auxílio inclui os alunos que moram nas residências em Fortaleza.



Total = 2.824



Fonte: PROGRAD, 2014.

(\*) independentemente da renda.

Nota: cotas sociais consideram alunos que cursaram integralmente o ensino médio em escolas públicas.





TABELA 2.4 - NÚMERO DE ATENDIMENTO POR TIPOS DE EVENTOS - 2014

EVENTOS	PÚBLICO ATENDIDO	ATENDIMENTOS
1º ENCONTRO DOS SEMI-DEUSES	ADOLESCENTES E JOVENS	300
1º BOARD GAMES DA UFC	JOVENS E ADULTOS	2.000
1º CAMPEONATO DE PEBOLIM	JOVENS E ADULTOS	350
2º BRINCANDO NO MUSEU	DIVERSO	1.050
4º PIQUENIQUES LITERÁRIOS	DIVERSO	1.200
EXPOSIÇÕES E OFICINAS	DIVERSO	4.300
FEIRA DAS PROFISSÕES	ADOLESCENTES, JOVENS E ADULTOS	2.000
JOGOS LÚDICOS PARA ALUNOS DE ESTATÍSTICA	JOVENS E ADULTOS	150
LANÇAMENTO DO LIVRO: BRINCAR, AMAR E VIVER	DIVERSO	53
O USO DE JOGOS DE MESA NA EDUCAÇÃO	JOVENS E ADULTOS	100
SEMANA ACADÊMICA DO IEFES	JOVENS E ADULTOS	300
SEMANA DO BEBÊ	DIVERSO	950
VIAGEM AO CARIRI	DIVERSO	50
<b>TOTAL</b>		<b>12.803</b>

Fonte: IEFES, CELULA, 2014.





**TABELA 2.5 - NÚMERO DE ATENDIMENTO POR TIPO DE PROJETOS - 2014**

<b>PROJETOS</b>	<b>PÚBLICO ATENDIDO</b>	<b>ATENDIMENTOS</b>
BRINCAR NA UFC	DIVERSO	900
BRINCAR PARA INCLUIR	PESSOAS COM DEFICIÊNCIAS	550
BRINQUEDOTECA	CRIANÇAS	3.550
LABRINJO	ADOLESCENTES, JOVENS E ADULTOS	2.100
MIB	DIVERSO	5.700
<b>TOTAL</b>		<b>12.800</b>

Fonte: IEFES, CELULA, 2014.





## TABELA 2.6 - PROJETOS E PROGRAMAS DE INCLUSÃO SOCIAL EM 2014

Nome	Nº de Participante	População Alvo
A Musculação a Preparação Física dos Alunos-Atletas da UFC	60	Alunos da UFC integrantes de seleções esportivas universitárias
Basquete Solidário	20	Crianças e adolescentes de 10 a 16 anos
Longevidade em Atividade	60	Idosos residentes em asilos
UFCDOKAR no Jangurussú: Um Caminho à Cidadania	30	Comunidade do Jangurussu
EDUCADANCE: A Dança de Caráter Sócio, Cultural e Educacional	20	Alunos do bairro Jangurussu
Oré Anacã – Grupo de Dança Popular da UFC	20	Alunos da UFC
Escolas de Danças Populares da UFC	30	Alunos da UFC
Entre penas e contas – A dança popular como meio de valorização das culturas Afro e indígenas	40	Alunos da UFC
Célula Esportiva	40	Crianças e adolescentes em situação de risco social
Handebol Formativo	30	Crianças e adolescentes de 10 a 16 anos
Pro-Movendo Sorrisos: “Construindo Possibilidades de Aprendizagem e de Desenvolvimento Humano para Pessoas com Autismo e Síndrome de Asperger”	40	Comunidade em geral portadores de autismo e síndrome de Asperger
Iniciação ao Judô	30	Crianças e adolescentes em situação de vulnerabilidade ou risco pessoal e/ou social
Basquete em Cadeira de rodas	20	Cadeirantes interessados em competir na modalidade
Atletismo e Natação para Pessoas com Deficiência	30	Portadores de necessidades especiais interessados em competir nas modalidades
<b>Total</b>	<b>470</b>	

Fonte: IEFES, 2014.



## TABELA 2.6 - PROJETOS E PROGRAMAS DE INCLUSÃO SOCIAL EM 2014

Nome	Nº de Participante	População Alvo
Monitoração do Nível de Atividade Física dos Universitários da UFC	150	Discentes da UFC
Saúde em Movimento	240	Comunidade em geral
CABEARTES – Círculo Augusto Boal De Estudos Artísticos	60	Estudantes universitários e adultos.
Arte de Nascer	20	Jovens gestantes de baixo risco e baixa renda
Esporte Educacional e Qualidade de Vida de Crianças e Adolescentes	400	Crianças e adolescentes de 10 a 16 anos
Ginástica Geral – Iefes/Ufc	30	Acadêmicos e profissionais de Educação Física e áreas afins
A Inserção da Universidade no Futebol	400	Alunos da Barra do Ceará
Laboratório de Brinquedos e Jogos	1.087	Crianças
Museu da Infância e do Brinquedo	10.400	Crianças
Brinquedoteca de Pesquisa e Lazer	3.030	Crianças
Brincar para Incluir	970	Crianças
Integrando Saberes na Formação Permanente em Educação Física Escolar	80	Professores de educação física da rede municipal de ensino de Fortaleza, Maracanaú, Maranguape e Caucaia
Juventude e Internet: Conecte e Crie Educação Física	20	Estudantes de graduação e professores de Educação Física
Avaliação e Prescrição do Treinamento	40	Atletas de alto rendimento
Novos Talentos no Triathlon	100	Crianças e adolescentes de 10 a 16 anos
Escolinha Esportiva Natação	100	Crianças e adolescentes de 10 a 16 anos
<b>Total</b>	<b>17.127</b>	
<b>TOTAL GERAL</b>	<b>17.597</b>	

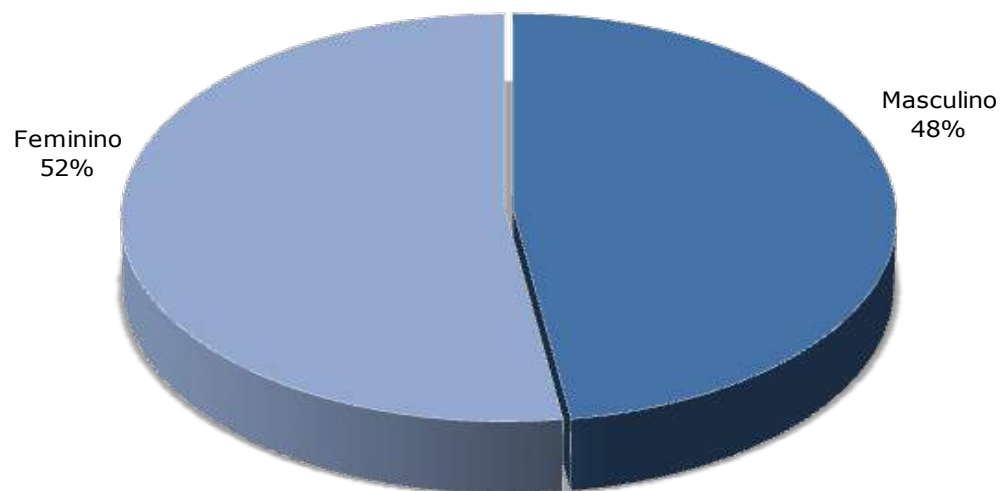
Fonte: IEFES, 2014.





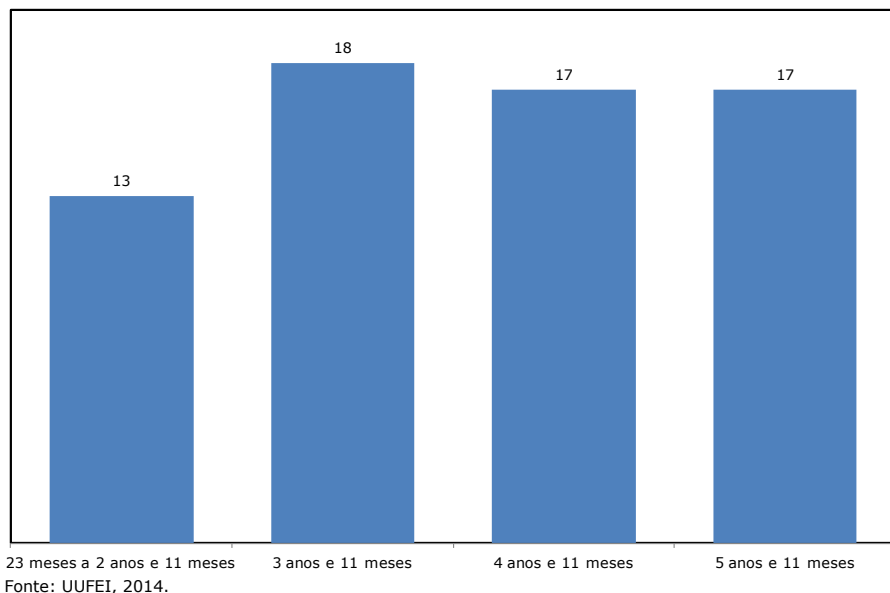
O UUFEI é ligada ao Departamento de Economia Doméstica da UFC, que se baseia no construtivismo e sociointeracionismo. O UUFEI fica sediado no campus do Pici e oferece Educação Infantil a filhos de servidores docentes e técnico-administrativos e de alunos da Universidade. As crianças têm faixa etária entre dois anos e meio e cinco anos e meio.

## GRÁFICO 2.2 - GÊNERO DOS ALUNOS - 2014

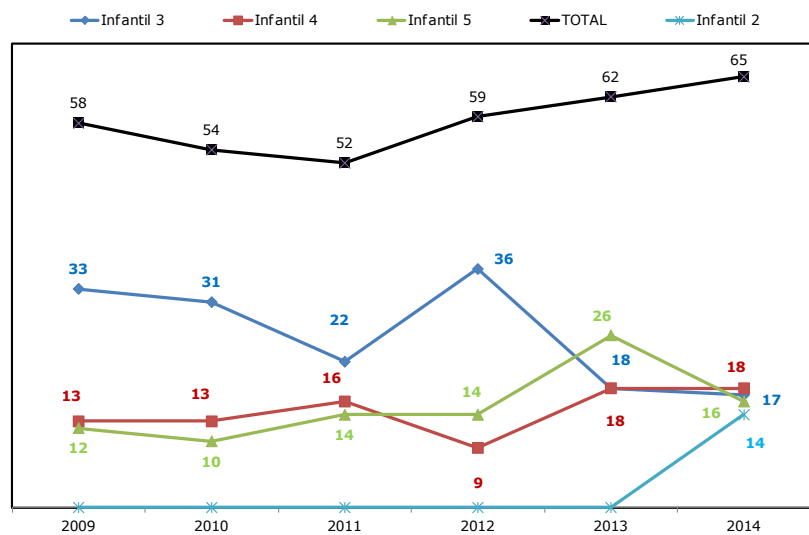


Fonte: UUFEI, 2014.

## GRÁFICO 2.3 - FAIXA ETÁRIA DOS ALUNOS - 2014



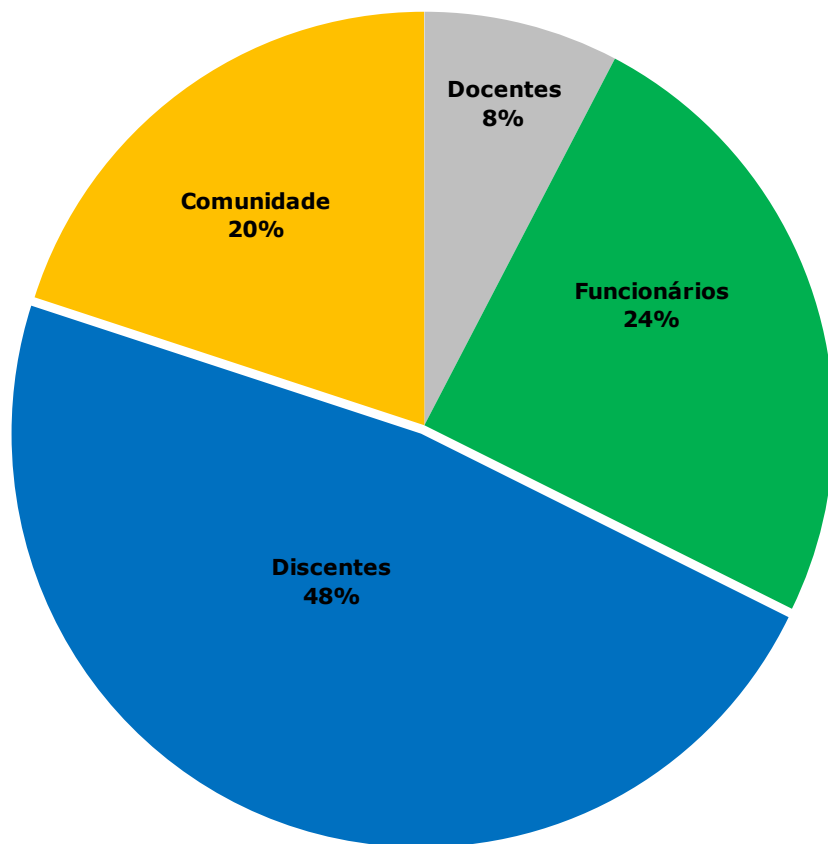
## GRÁFICO 2.4 - EVOLUÇÃO DO NÚMERO DE ALUNOS ATENDIDOS - 2009 A 2014



Fonte: UUFEI, 2014.

Nota: Infantil 2: 1 ano e 11 meses a 2 anos e 11 meses; Infantil 3: crianças de 3 anos e 11 meses, Infantil 4: de crianças 4 anos e 11 meses e Infantil 5: de crianças 5 anos e 11 meses.





Fonte: UFEI, 2014.

Nota: Alunos por tipo de deficiência atendido: Autista (cinco).





UNIVERSIDADE  
FEDERAL DO CEARÁ

3. INDICADORES

**TABELA 3.1 - INDICADORES DE DESEMPENHO DA UFC - 2004 A 2014**

ESPECIFICAÇÃO	2004	2005	2006	2007	2008	2009	2010	2011	2012	2013	2014
<b>Unidades Acadêmicas</b>	<b>9</b>	<b>9</b>	<b>12</b>	<b>12</b>	<b>14</b>	<b>16</b>	<b>16</b>	<b>16</b>	<b>18</b>	<b>18</b>	<b>17</b>
Centros	4	4	4	4	4	4	4	4	4	4	4
Faculdades	5	5	5	5	5	5	5	5	5	5	5
Institutos	-	-	-	-	2	4	4	4	4	4	4
Campi do Interior (Quixadá, Sobral, Russas e Crateús)	-	-	3	3	3	3	3	3	5	5	4
<b>Processos Seletivos</b>											
<b>SISU</b>											
Candidatos Inscritos	-	-	-	-	-	-	-	78.415	110.914*	133.923	119.001
Vagas Ofertadas	-	-	-	-	-	-	-	5.724	5.834	6.308	5.638
Demanda	-	-	-	-	-	-	-	13,70	19,01	21,23	21,11
Nº de Ingressantes via SiSU	-	-	-	-	-	-	-	5.643	5.718	6.166	5.339
<b>Vestibular (extinto)</b>											
Candidatos Inscritos	-	42.616	36.719	37.771	31.328	32.490	44.156	-	-	-	-
Vagas Ofertadas	-	3.625	3.605	4.045	4.085	4.484	5.524	-	-	-	-
Demanda	-	11,76	10,19	9,34	7,67	7,25	7,99	-	-	-	-
Nº de Ingressantes via Vestibular	3.673	3.610	3.981	3.978	4.126	4.498	5.449	-	-	-	-

Fonte: PROGRAD, 2014.

(\*) Candidatos Inscritos no 1º semestre de 2012.1.

Nota: O número de candidatos inscritos de 2011 e 2012 foi corrigido, pelo documento acessado em 15. Jan. 2014. [www.ufc.br/images/\\_files/noticias/2013/analise\\_enem\\_sisu\\_2011\\_2013.pdf](http://www.ufc.br/images/_files/noticias/2013/analise_enem_sisu_2011_2013.pdf).





**TABELA 3.1 - INDICADORES DE DESEMPENHO DA UFC - 2004 A 2014**

ESPECIFICAÇÃO	2004	2005	2006	2007	2008	2009	2010	2011	2012	2013	2014
<b>Cursos de Graduação</b>											
<b>Cursos Presenciais</b>											
<b>Nº de Cursos</b>	<b>54</b>	<b>54</b>	<b>69</b>	<b>70</b>	<b>73</b>	<b>76</b>	<b>101*</b>	<b>105*</b>	<b>108*</b>	<b>114**</b>	<b>103</b>
<b>Nº Bacharelados</b>	-	-	-	-	-	-	-	-	-	<b>80</b>	<b>74</b>
Bacharelado - Integral	-	-	-	-	-	-	-	-	-	63	55
Bacharelado - Noturno	-	-	-	-	-	-	-	-	-	16	13
Bacharelado - Vespertino e Noturno	-	-	-	-	-	-	-	-	-	-	5
Bacharelado - Vespertino	-	-	-	-	-	-	-	-	-	1	1
<b>Nº Licenciaturas</b>	-	-	-	-	-	-	-	-	-	<b>30</b>	<b>27</b>
Licenciatura Plena - Integral	-	-	-	-	-	-	-	-	-	18	15
Licenciatura Plena - Noturno	-	-	-	-	-	-	-	-	-	12	11
Licenciatura Plena - Vespertino e Noturno	-	-	-	-	-	-	-	-	-	-	1
Tecnólogo - Noturno	-	-	-	-	-	-	-	-	-	3	1
ABI <sup>1</sup> - Integral	-	-	-	-	-	-	-	-	-	1	1
<b>Nº de Vagas - SISU</b>								<b>5.724</b>	<b>5.834</b>	<b>6.308</b>	<b>5.638</b>
<b>Nº de Ingressantes</b>	Masculino	-	-	-	-	-	-	-	-	3.965	3.425
	Feminino	-	-	-	-	-	-	-	-	3.118	2.680
	<b>Total<sup>2</sup></b>									<b>7.083</b>	<b>6.105</b>
<b>Nº de Matriculados<sup>3</sup></b>	<b>20.701</b>	<b>19.455</b>	<b>22.500</b>	<b>20.776</b>	<b>20.991</b>	<b>23.300</b>	<b>24.634</b>	<b>25.467</b>	<b>26.257</b>	<b>26.782</b>	<b>25.719</b>
<b>Alunos por Gênero</b>											
	Masculino	-	-	-	-	-	-	-	-	14.375	13.798
	Feminino	-	-	-	-	-	-	-	-	12.407	11.921
<b>Nº de Concludentes</b>	Masculino	-	-	-	-	-	-	-	-	1.452	1.339
	Feminino	-	-	-	-	-	-	-	-	1.561	1.532
	<b>Total<sup>2</sup></b>									<b>3.013</b>	<b>2.871</b>
<b>UFC VIRTUAL - Cursos a distância</b>											
Nº de Cursos Semi-Presenciais	-	-	-	6	7	7	8	9	9	9	9
Vagas Ofertadas	-	-	-	998	2.100	2.130	2.530	2.300	1.720	-	1.488
Nº de Matriculados	-	-	248	920	1.655	4.197	4.713	4.975	5.129	3.711	4.004
Nº de Polos	-	-	-	-	-	-	30	30	30	30	30

Fonte: PROGRAD, 2014. UFC Virtual, 2014.

Obs: UFC em Números - 2003 a 2006. Em 2007 foi usado o valor máximo do 1º e 2º semestre do Relatório de Gestão. Censo 2008 a 2009. PROGRAD, 2010. SIGAA, 2011. PINGIFES, 2012. . Em 2012 foram incluído 98 alunos matriculados no curso de Tecnologia e Gestão da qualidade.

(\*) Em 2010 as habilitações se transformaram em cursos isolados. Censo da Educação Superior, 2010 a 2012.

(\*\*) Inclui 12 cursos do campus do Cariri. (\*\*\*) Censo.

(1) Área base de ingresso. (2) Relatório de Gestão, 2014. (3) Relatório de Gestão, 2014.



**TABELA 3.1 - INDICADORES DE DESEMPENHO DA UFC - 2004 A 2014**

ESPECIFICAÇÃO	2004	2005	2006	2007	2008	2009	2010	2011	2012	2013	2014
<b>Cursos de Pós-Graduação</b>											
<b>Total Geral de Cursos</b>	<b>108</b>	<b>110</b>	<b>72</b>	<b>144</b>	<b>136</b>	<b>150</b>	<b>160</b>	<b>163</b>	<b>156</b>	<b>146</b>	<b>149</b>
<b>Total de Cursos Strito Sensu</b>	<b>65</b>	<b>67</b>	<b>72</b>	<b>80</b>	<b>84</b>	<b>89</b>	<b>96</b>	<b>97</b>	<b>98</b>	<b>105</b>	<b>110</b>
Doutorado	18	19	22	27	32	35	39	39	40	41	43
Mestrado Acadêmico	41	42	43	46	46	48	49	49	49	53	55
Mestrado Profissional	6	6	7	7	6	6	8	9	9	11	12
Especialização (presencial)	43	43	-	64	52	61	64	66	58	41	39
<b>Nº de Vagas (Strito Sensu)</b>					<b>1.061</b>	<b>1.171</b>	<b>1.577</b>	<b>2.259</b>	<b>2.459</b>	<b>2.382</b>	<b>2.376</b>
Doutorado <sup>2</sup>	-	-	-	-	236	323	497	681	793	747	813
Mestrado Acadêmico <sup>2</sup>	-	-	-	-	675	848	1.080	1.304	1.273	1.313	1.371
Mestrado Profissional <sup>2</sup>	-	-	-	-	150	-	-	274	393	322	192
<b>Nº de Ingressantes (Strito Sensu)</b>				<b>1.355</b>	<b>1.403</b>	<b>1.414</b>	<b>1.684</b>	<b>1.798</b>	<b>1.993</b>	<b>1.892</b>	<b>1.719</b>
Doutorado <sup>2</sup>	-	-	-	328	324	377	506	499	569	589	545
Mestrado Acadêmico <sup>2</sup>	-	-	-	866	830	838	911	1.044	1.043	1.040	1.063
Mestrado Profissional <sup>2</sup>	-	-	-	161	249	199	267	255	381	263	111
<b>Nº de Matriculados (Strito Sensu)</b>	<b>1.841</b>	<b>2.127</b>	<b>2.391</b>	<b>3.479</b>	<b>3.195</b>	<b>3.763</b>	<b>3.568</b>	<b>4.700</b>	<b>5.780</b>	<b>5.125</b>	<b>5.113</b>
Doutorado <sup>2</sup>	407	547	692	804	994	1.179	1.107	1.793	2.164	2.185	2.309
Mestrado Acadêmico <sup>2</sup>	1.434	1.580	1.699	2.208	1.731	2.027	2.022	2.347	2.900	2.294	2.342
Mestrado Profissional <sup>2</sup>	-	-	-	467	470	557	439	560	716	646	462
Especialização (presencial)	-	-	-	-	694	936	1.455	1.812	1.861	936	1.289
<b>Total Geral de Matriculados</b>	<b>1.841</b>	<b>2.127</b>	<b>2.391</b>	<b>3.479</b>	<b>3.889</b>	<b>4.699</b>	<b>5.023</b>	<b>6.512</b>	<b>7.641</b>	<b>6.061</b>	<b>6.402</b>
<b>Nº de Concludentes (Strito Sensu)</b>				<b>609</b>	<b>639</b>	<b>884</b>	<b>808</b>	<b>1.058</b>	<b>1.364</b>	<b>1.357</b>	<b>1.531</b>
Doutorado <sup>2</sup>	-	-	-	123	109	164	131	232	293	269	409
Mestrado Acadêmico <sup>2</sup>	-	-	-	426	445	656	537	695	872	895	841
Mestrado Profissional <sup>2</sup>	-	-	-	60	85	64	140	131	199	193	281
<b>Atividades de Pesquisa</b>											
Grupos de Pesquisa	-	-	-	-	319	370	349	362	208	377	386
Pesquisadores com Bolsas de Produtividade - PQ	-	-	-	-	-	-	-	-	293	239	251
Linhas de Pesquisa	-	-	-	1.228	1.059	1.073	1.042	1.133	859	965	1.257
<b>Produção Científica</b>											
Artigos Publicados em Periódicos <sup>3</sup>	-	-	-	1.922	2.101	2.436	1.873	1.935	2.265	2.200	1.914
Livros e Capítulos Publicados	-	-	-	874	1.012	1.258	487	537	611	655	781
Comunicação em Congressos Nacionais	-	-	-	-	1.160	1.927	2.061	1.839	1.730	1.564	1.683
Comunicação em Congressos Internacionais	-	-	-	-	454	626	558	444	573	852	524
Nº de Teses	-	-	-	123	109	164	131	232	293	269	408
Nº de Dissertações	-	-	-	486	530	720	677	826	1.071	1.088	1.122
Nº de Patentes (depositadas)	-	-	-	3	6	13	8	15	18	21	33

FONTE: PRÓ-REITORIA DE PESQUISA E PÓS-GRADUAÇÃO, 2014, UNIDADES ACADÊMICAS, 2014.

(2) Mestrado e Especialização, UFC em Números - 2003 a 2006 e Doutorado, UFC em Números - 2003 a 2005. Relatório de Gestão, 2008 a 2009, foi usado o máximo do 1º e 2º semestre. Pingifes, 2010. SIGAA, 2011. PRPPG, 2012.

(3) Artigos publicados em periódicos nacionais e internacionais.



**TABELA 3.1 - INDICADORES DE DESEMPENHO DA UFC - 2004 A 2014**

<b>ESPECIFICAÇÃO</b>	<b>2004</b>	<b>2005</b>	<b>2006</b>	<b>2007</b>	<b>2008</b>	<b>2009</b>	<b>2010</b>	<b>2011</b>	<b>2012</b>	<b>2013</b>	<b>2014</b>
<b>Assistência ao Estudante</b>											
Nº de Residências Universitárias	-	-	-	-	-	15	16	16	14	11	11
Nº de Alunos Residentes (Fortaleza)	214	229	221	250	284	288	310	307	360	422	431
Nº de Auxílio Moradia Residentes (Fortaleza e Interior)	-	-	-	-	-	-	106	151	175	200	439
Nº de Ajuda de Custo (Alunos)-Participação de eventos	-	-	-	-	1.161	2.552	3.648	3.782	3.695	4.273	3.653
Nº de Bolsas de Iniciação Acadêmica	-	-	-	-	-	500	580	826	756	900	1.200
Nº de Bolsas de Incentivo ao Desporto	-	-	-	-	-	-	30	50	100	100	100
Nº de Acompanhamento Psicológico	-	-	-	-	-	259	179	120	190	423	345
<b>Atividades de Extensão</b>											
<b>Nº Ações de Extensão</b>	<b>268</b>	<b>281</b>	<b>310</b>	<b>543</b>	<b>545</b>	<b>497</b>	<b>686</b>	<b>869</b>	<b>729</b>	<b>629</b>	<b>803</b>
Programas	-	-	-	-	-	-	101	112	103	80	93
Projetos	268	281	310	450	439	411	386	544	522	512	580
Cursos (presencial e a distância)	-	-	-	93	106	86	119	147	60	29	90
Eventos	-	-	-	-	-	-	30	41	23	4	28
Prestação de Serviço	-	-	-	-	-	-	37	19	15	2	12
Produção e Publicação	-	-	-	-	-	-	13	6	6	2	-
População Beneficiada	51.321	70.100	75.000	899.681	861.555	832.257	821.170	723.683	733.955	918.282	2.566.725
Nº Estágio Discente em Empresas	1.551	1.909	1.830	2.104	2.058	2.727	3.316	3.951	4.177	4.783	6.251
<b>Sistemas de Biblioteca</b>											
Nº de Bibliotecas	14	14	14	14	16	16	17	17	17	17	17
Nº de Livros Eletrônicos	-	-	-	-	-	-	3.464	3.915	7.826	8.352	8.494
Nº de Livros (Títulos)	-	-	-	-	85.705	91.113	102.223	102.362	131.146	135.122	151.593
Nº de Livros (Volumes)	-	-	-	-	185.139	204.465	217.883	234.245	292.720	298.459	322.168
Nº de Títulos - Todo Acervo	106.948	82.556	84.662	92.977	102.928	115.282	127.716	132.331	167.790	174.224	186.859
Nº de Exemplares - Todo Acervo	222.686	173.362	181.528	204.802	232.778	341.026	390.557	410.186	468.016	475.759	503.176

FONTE: PRAE, PREX E SISTEMAS DE BIBLIOTECA, 2014.

**TABELA 3.1 - INDICADORES DE DESEMPENHO DA UFC - 2004 A 2014**

ESPECIFICAÇÃO	2004	2005	2006	2007	2008	2009	2010	2011	2012	2013	2014
<b>Programas de Bolsas</b>											
<b>Graduação - Total de Bolsas</b>	-	-	-	<b>665</b>	<b>954</b>	<b>2.672</b>	<b>3.463</b>	<b>4.482</b>	<b>4.708</b>	<b>4.715</b>	<b>5.485</b>
Aprendizagem Cooperativa	-	-	-	-	-	98	226	250	250	233	250
Apoio Administrativo	-	-	-	-	-	-	100	100	200	170	200
Cultura e Arte	-	-	-	-	-	64	64	64	80	100	100
Coral	-	-	-	-	-	-	-	-	-	-	20
Crutac <sup>4</sup>	-	-	-	-	-	-	-	-	-	-	340
Desporto	-	-	-	-	-	-	30	50	100	100	100
Extensão	-	-	-	-	-	274	378	618	670	650	750
Iniciação Científica - PIBIC	-	-	-	665	726	782	769	942	925	914	977
Iniciação Científica - UFC	-	-	-	-	-	-	-	-	-	-	200
Iniciação Acadêmica - PRAE	-	-	-	-	-	500	580	826	756	900	900
Iniciação à Docência - Remunerada - PIBID	-	-	-	-	-	442	605	700	788	732	1.056
Informática	-	-	-	-	-	95	95	100	100	100	100
Monitoria de Projeto (Graduação)	-	-	-	-	-	137	256	300	299	276	-
Programa de Educação Tutorial - PET - UFC	-	-	-	-	24	76	156	280	288	288	252
Programa de Educação Tutorial - PET - SESu	-	-	-	-	204	204	204	252	252	252	240
<b>% de Discentes com Bolsas<sup>5</sup></b>											
Iniciação Científica - PIBIC e PET(Sesu e UFC)					4,50%	4,60%	4,70%	5,20%	5,40%	5,43%	5,71%
Bolsa de Monitoria <sup>6</sup>					5,20%	5,70%	7,70%	7,90%	7,20%	6,81%	7,25%
<b>Pós-Graduação</b>											
<b>Total de Bolsas de Mestrado</b>	-	<b>894</b>	<b>894</b>	<b>883</b>	<b>1.047</b>	<b>1.217</b>	<b>1.436</b>	<b>1.539</b>	<b>1.659</b>	<b>1.537</b>	<b>1.577</b>
CAPES	-	241	262	261	345	454	500	552	584	683	863
CNPQ	-	247	284	278	274	290	290	290	290	290	290
FUNCAP	-	406	348	344	396	383	402	398	411	374	424
REUNI	-	-	-	-	32	90	244	299	374	190	-
<b>Total de Bolsas de Doutorado</b>	-	<b>402</b>	<b>435</b>	<b>452</b>	<b>557</b>	<b>631</b>	<b>781</b>	<b>907</b>	<b>1.017</b>	<b>1.060</b>	<b>1.324</b>
CAPES	-	152	168	166	199	252	289	356	405	485	677
CNPQ	-	109	127	127	126	134	134	134	134	134	161
FUNCAP	-	141	140	159	190	175	198	241	244	246	361
REUNI	-	-	-	-	42	70	160	176	234	195	125
<b>% de Cobertura de Bolsas<sup>7</sup></b>											
Mestrado Acadêmico	-	-	-	40%	60%	60%	71%	66%	57%	67%	66%
Doutorado	-	-	-	56%	56%	54%	71%	51%	58%	49%	57%

FONTE: PROGRAD, PRPPG, 2014.

(4) CENTRO RURAL UNIVERSITÁRIO DE TREINAMENTO E AÇÃO COMUNITÁRIA - UFC. (5) Nº DE BOLSITAS / Nº DE ALUNOS MATRICULADOS X 100. (6) BOLSAS DE INICIAÇÃO À DOCÊNCIA (REMUNERADA E NÃO REMUNERADA) - PIBID, APRENDIZAGEM COOPERATIVA, MONITORIA DE PROJETO (GRADUAÇÃO).

NÓTA: A QUANTIDADE DE BOLSA DE DESPORTO DE 2012 FOI ALTERADA PORQUE O QUE FOI INFORMADA SE REFERIA A QUANTIDADE ACUMULADA NO ANO.

TABELA 3.1 - INDICADORES DE DESEMPENHO DA UFC - 2004 A 2014

ESPECIFICAÇÃO	2004	2005	2006	2007	2008	2009	2010	2011	2012	2013	2014
<b>Recursos Humanos</b>											
<b>Corpo Docente</b>											
<b>Gênero</b>											
Masculino	-	-	-	-	-	-	-	61%	61%	60%	61%
Feminino	-	-	-	-	-	-	-	39%	39%	40%	39%
<b>Titulação (Docentes Ativos)<sup>8</sup></b>	<b>1.645</b>	<b>1.603</b>	<b>1.799</b>	<b>1.749</b>	<b>1.772</b>	<b>1.956</b>	<b>2.005</b>	<b>2.024</b>	<b>2.052</b>	<b>2.152</b>	<b>1.955</b>
Doutorado	-	-	-	915	1.002	1.081	1.216	1.269	1.346	1.436	1.424
Mestrado	-	-	-	481	465	480	552	568	548	543	430
Especialização	-	-	-	158	140	84	98	87	70	63	38
Aperfeiçoamento	-	-	-	-	-	1	1	1	1	1	-
Graduação	-	-	-	195	165	310	138	99	87	109	63
<b>Classe (Docentes Efetivos)</b>	<b>-</b>	<b>-</b>	<b>-</b>	<b>-</b>	<b>1.419</b>	<b>1.651</b>	<b>1.842</b>	<b>1.865</b>	<b>1.883</b>	<b>1.984</b>	<b>1.877</b>
Titular	-	-	-	-	56	51	53	50	65	75	72
Associado	-	-	-	-	318	363	461	455	485	510	558
Adjunto	-	-	-	-	754	810	832	849	852	840	818
Assistente	-	-	-	-	259	352	405	427	408	379	337
Auxiliar	-	-	-	-	32	75	91	84	73	180	92
<b>Jornada de Trabalho (Docentes Ativos)</b>	<b>-</b>	<b>-</b>	<b>-</b>	<b>1.749</b>	<b>1.772</b>	<b>1.956</b>	<b>2.005</b>	<b>2.024</b>	<b>2.052</b>	<b>2.152</b>	<b>1.955</b>
20h	-	-	-	300	210	237	178	185	181	187	130
40h	-	-	-	315	347	329	262	255	256	251	178
DE	-	-	-	1.134	1.215	1.390	1.565	1.584	1.615	1.714	1.647
<b>Corpo Técnico-Administrativo (Ativos)</b>											
<b>Gênero</b>											
Masculino	-	-	-	-	-	-	-	60%	60%	59%	54%
Feminino	-	-	-	-	-	-	-	40%	40%	41%	46%
<b>Titulação (Técnico-Administrativo - Ativos)</b>	<b>3.453</b>	<b>3.409</b>	<b>3.430</b>	<b>3.366</b>	<b>3.458</b>	<b>3.420</b>	<b>3.408</b>	<b>3.466</b>	<b>3.458</b>	<b>3.407</b>	<b>3.439</b>
Doutorado	-	-	-	40	64	65	68	72	81	87	94
Mestrado	-	-	-	134	169	211	264	292	317	341	361
Especialização	-	-	-	411	527	601	944	1.009	1.056	1.022	978
Graduação <sup>9</sup>	1.376	1.367	1.397	897	1.067	1.007	670	677	656	706	791
Ensino Médio	1.417	1.406	1.428	1.314	1.230	1.181	1.141	1.128	1.082	1.011	996
Ensino Fundamental	660	636	605	570	401	355	321	288	266	240	219
<b>Nível de Classificação (Téc. Adm. Ativos)</b>	<b>-</b>	<b>-</b>	<b>-</b>	<b>-</b>	<b>3.458</b>	<b>3.420</b>	<b>3.408</b>	<b>3.466</b>	<b>3.458</b>	<b>3.407</b>	<b>3.439</b>
A	-	-	-	-	148	133	126	121	114	108	100
B	-	-	-	-	253	238	223	213	205	193	182
C	-	-	-	-	708	685	668	697	705	691	677
D	-	-	-	-	1.237	1.255	1.287	1.293	1.337	1.322	1.343
E	-	-	-	-	1.112	1.109	1.104	1.142	1.097	1.093	1.137

FONTE: PROGEP, 2014. (8) DOCENTES ATIVOS - DOCENTES DA CARREIRA DO MAGISTÉRIO SUPERIOR, INCLUINDO DOCENTES VISITANTES E SUBSTITUTOS. (9) ATÉ 2006, ESTÃO INCLUÍDAS TODAS AS TITULAÇÕES (APERFEIÇOAMENTO, ESPECIALIZAÇÃO, MESTRADO E DOUTORADO).



**TABELA 3.1 - INDICADORES DE DESEMPENHO DA UFC - 2004 A 2014**

ESPECIFICAÇÃO	2004	2005	2006	2007	2008	2009	2010	2011	2012	2013	2014
<b>Hospitais Universitários</b>											
<b>Hospitais (HUWC, MEAC)</b>	2	2	2	2	2	2	2	2	2	2	2
Nº de Leitos	-	-	-	-	458	458	462	462	462	462	462*
Nº de Consultas	346.029	354.010	323.065	290.909	328.112	300.332	291.686	260.904	274.308	262.361	277.242
Nº de Internações	11.207	14.923	11.073	11.445	12.774	13.646	17.866	16.558	15.697	16.091	15.860
Nº de Cirurgias	7.227	10.594	7.380	7.329	9.374	9.419	8.377	8.919	9.212	9.216	10.787
Nº de Exames	728.409	752.291	968.207	945.867	972.434	959.311	963.761	812.386	890.267	958.199	953.126
Nº de Partos	-	-	-	4.867	5.413	5.171	4.319	4.282	3.656	3.801	3.911
<b>Nº de Transplantes (HUWC)</b>	<b>113</b>	<b>106</b>	<b>100</b>	<b>110</b>	<b>130</b>	<b>173</b>	<b>205</b>	<b>254</b>	<b>278</b>	<b>305</b>	<b>300</b>
Córnea	-	-	-	-	-	21	20	20	17	18	17
Hepático	53	55	55	62	73	80	91	124	124	130	135
Medula Óssea	-	-	-	-	-	7	14	17	27	44	53
Pâncreas	-	-	-	-	-	-	-	1	3	2	-
Renal	60	51	45	48	57	65	80	92	107	111	95
Nº Hemodiálises (Sessões)	9.317	11.369	11.558	11.647	11.797	11.567	11.700	11.500	11.756	10.634	11.854
Nº Quimioterapia (Sessões)	2.344	3.407	3.949	4.938	3.042	3.567	4.170	4.017	4.892	6.307	6.901
<b>Editora (publicações editadas)</b>											
Títulos	19	19	33	27	38	47	56	55	52	52	73
Tiragem	34.000	34.000	49.000	47.000	45.950	46.000	58.000	37.000	29.500	28.850	33.850
<b>Casas de Culturas</b>											
<b>Vagas Ofertadas</b>	<b>2.913</b>	<b>3.014</b>	<b>3.412</b>	<b>2.122</b>	<b>4.129</b>	<b>3.712</b>	<b>3.217</b>	<b>3.079</b>	<b>2.572</b>	<b>2.531</b>	<b>2.563</b>
Teste de Admissão	1.719	1.670	1.706	1.550	1.766	1.691	1.268	1.276	1.078	1.124	1.787
Teste de Seleção (Teste de Nível)	1.194	1.344	1.706	572*	2.363	2.021	1.949	1.803	1.494	1.407	776
Nº Alunos Matriculados	6.051	5.646	5.796	5.867	5.452	5.806	5.579	4.892	4.014	3.462	3.600
Nº Alunos Concludentes	1.410	1.308	1.316	945	1.380	1.447	1.149	1.166	936	1.067	852

Fonte: HUWC; MEAC, Editora UFC e Casas de culturas Estrangeira, 2014.

(\*) Nº de leitos da estrutura física.

**TABELA 3.1 - INDICADORES DE DESEMPENHO DA UFC - 2004 A 2014**

ESPECIFICAÇÃO	2004	2005	2006	2007	2008	2009	2010	2011	2012	2013	2014
<b>Equipamentos Culturais</b>											
<b>Casa Amarela</b>											
<b>Nº Alunos Capacitados</b>	<b>303</b>	<b>264</b>	<b>440</b>	<b>330</b>	<b>283</b>	<b>259</b>	<b>413</b>	<b>407</b>	<b>904</b>	<b>637</b>	<b>624</b>
Cinema e Vídeo	59	62	66	66	72	62	47	57	49	43	38
Fotografia	80	116	146	151	141	166	99	107	110	157	219
Cinema de Animação	127	51	-	33	30	31	27	43	6	18	-
Oficinas	37	35	228	80	40	-	240	200	739	419	367
Cine Club (espectadores) **	5.000	5.000	6.000	5.000	2.500	-	-	-	10.209	9.726	10.263
Cine Ceará (espectadores)	30.000	35.000	35.000	35.000	40.000	43.499	45.000	60.000	60.000	60.000	60.000
<b>Casa José de Alencar</b>											
<b>Nº de Visitantes</b>	-	-	-	-	<b>12.047</b>	<b>25.740</b>	<b>45.102</b>	<b>51.038</b>	<b>35.987</b>	<b>51.300</b>	<b>50.606</b>
Estudantes	-	-	-	-	5.909	6.233	3.955	5.714	4.038	6.813	7.311
Participantes de Eventos	-	-	-	-	3.059	15.883	37.000	42.075	29.157	41.671	40.289
Turistas	-	-	-	-	3.079	3.624	4.147	3.249	2.792	2.816	3.006
<b>Seara da Ciência</b>											
<b>Nº Alunos Visitantes no Salão de Exposição</b>	<b>2.447</b>	<b>4.090</b>	<b>7.241</b>	<b>6.560</b>	<b>7.476</b>	<b>9.262</b>	<b>15.639</b>	<b>15.900</b>	<b>3.087</b>	<b>14.814</b>	<b>23.363</b>
Escola Pública	752	1.856	3.140	3.331	3.641	5.021	6.256	5.999	1.913	8.054	12.776
Escola Particular	1.193	1.491	2.642	1.841	1.845	2.472	4.995	6.910	1.023	5.359	7.494
Avulsos	502	743	1.459	1.388	1.990	1.769	4.388	2.991	151	1.401	3.093
<b>Museu</b>											
Nº de Visitantes	6.556	2.783	4.531	4.314	3.250	3.508	3.266	6.346	8.062	4.702	4.424
Nº de Exposições	10	10	15	4	7	10	8	7	6	6	6
<b>Teatro Universitário</b>											
Nº de Atividades e Eventos	-	-	-	-	-	-	-	52	54	184	253
Nº de Visitantes	-	-	-	-	-	-	-	1.670	11.520	20.332	10.618
<b>Rádio Universitária FM 107,9</b>											
<b>Nº de Atividades</b>								<b>10.922</b>	<b>12.695</b>	<b>13.248</b>	<b>8.262</b>
Programação	-	-	-	-	-	-	-	50	51	52	52
Jornalismo	-	-	-	-	-	-	-	10.824	12.600	13.164	8.171
Publicidade	-	-	-	-	-	-	-	48	44	32	39
<b>Orçamento (Milhões)</b>											
Previsão	-	-	-	-	804,05	748,06	901,89	934,76	974,62	1.006,86	1.309,96
Executado	-	-	-	-	771,74	774,84	917,41	927,40	977,95	1.119,66	1.167,58
Executado/Previsão (%)	-	-	-	-	95,98%	103,58%	101,72%	99,21%	100,34%	111,20%	89,13%
<b>Infraestrutura Física (Mil m<sup>2</sup>)</b>											
Área Construída (m <sup>2</sup> )	233,63	233,63	235,14	235,14	262,73	277,48	291,31	307,57	317,23	340,67	340,50*

Fonte: Equipamentos Culturais, Superintendência e Infraestrutura, 2014.

(\*) Exclui a área construída do campus do Cariri. (\*\*) inclui espectadores de eventos.



# INDICADORES DE GESTÃO

## TABELA 3.2 - INDICADORES DE GESTÃO PARA O TCU - 2009 A 2014

COMPONENTES DOS INDICADORES DE DESEMPENHO	2009	2010	2011	2012	2013	2014
AE – Aluno Equivalente da UFC <sup>1</sup>	33.557,62	37.908,26	40.708,72	41.144,35	42.443,53	44.455,38
ATI – Aluno em Tempo Integral <sup>1</sup>	21.461,92	23.307,93	25.035,20	26.330,48	26.466,34	29.054,38
AgE – Aluno Equivalente de Graduação	27.074,62	31.631,26	33.018,72	32.468,35	34.247,53	34.362,38
ApgTI – Aluno da Pós-Graduação em Tempo Integral	6.075	5.839	7.308,00	8.268,00	7.760,00	9.653,00
ArTI – Aluno de Residência em Tempo Integral	408	438	382,00	408,00	436,00	440,00
AgTI – Aluno de Graduação em Tempo Integral	14.978,92	17.030,93	17.345,20	17.654,48	18.270,34	18.961,38
Ag – Aluno de Graduação	21.289	22.538	25.971	26.956	27.433	20.958
Apg – Aluno de Pós-Graduação	3.038	2.920	3.654	4.134	3.880	4.827
Ar – Aluno de Residência Médica	204	219	191	204	218	220
Ndi – Alunos Diplomados	2.481	2.586	2.792	2.684	2.920	3.039
Ni – Alunos Ingressantes	4.731	6.204	5.643	6.406	6.087	6.471
Custo corrente com HU <sup>2</sup> (inclui 65% do HU)	473.411.413,49	564.453.156,89	581.255.114,03	560.737.712,22	698.496.687,71	739.849.666,59
Custo corrente sem HU	431.030.343,74	513.713.119,26	491.835.392,86	482.034.252,71	609.763.905,54	640.617.675,92
Número de funcionários Equivalente com HU <sup>3</sup>	3.252,50	3.255,50	3.283,25	3.281,50	3.277,75	3.360,00
Número de funcionários Equivalente sem HU	1.916,25	1.954,00	1.927,00	1.990,00	2.047,50	2.170,75
Professor Equivalente	1.765,50	1.856,00	1.851,50	1.912,50	1.948,50	1.800,00

Fonte: Relatório de Gestão, 2014.

(1) Esses indicadores foram calculados baseados nos procedimentos de cálculo do Tribunal de Contas da União - TCU de 2007. De 2005 a 2006 esses indicadores foram calculados com base nos dados dos relatórios dos anos correspondentes.

(2) HU - Hospitais Universitários.

(3) A base de cálculo desse indicador é apenas a razão entre funcionários e professores em 2004.

(\*) Após auditoria da CGU-CE.

Nota: 1. A definição dos indicadores e sua metodologia de cálculo encontram-se no documento "Orientações para o Cálculo dos Indicadores de Gestão", Decisão Nº 408/2002 e Nº 1043/2006 e Nº 2167/2006 - Plenário Tribunal de Contas da União. Versão revisada em janeiro de 2011, elaborada pelo Tribunal de Contas da União - TCU.



**TABELA 3.2 - INDICADORES DE GESTÃO PARA O TCU - 2009 A 2014**

<b>INDICADORES</b>	<b>2009</b>	<b>2010</b>	<b>2011</b>	<b>2012</b>	<b>2013</b>	<b>2014</b>
I.A. Custo corrente com HU/Aluno Equivalente	14.107,42	14.889,98	14.278,39	13.628,55	16.457,08	16.642,00
I.B. Custo Corrente sem HU/Aluno Equivalente	12.844,49	13.551,48	12.081,82	11.715,69	14.366,47	14.410,35
II. Aluno Tempo Integral/Professor Equivalente	12,16	12,56	13,52	13,77	13,58	16,14
III.A. Aluno Tempo Integral/Funcionário Equivalente com HU	6,60	7,16	7,63	8,03	8,07	8,65
III.B. Aluno Tempo Integral/Funcionário Equivalente sem HU	11,20	11,93	12,99	13,23	12,93	13,38
IV.A. Funcionário Equivalente com HU/Professor Equivalente <sup>3</sup>	1,84	1,75	1,77	1,72	1,68	1,87
IV.B. Funcionário Equivalente sem HU/Professor Equivalente	1,09	1,05	1,04	1,04	1,05	1,21
V. Grau de Participação Estudantil-GPE	0,70	0,76	0,67	0,65	0,67	0,76
VI. Grau de Envolvimento com Pós-Graduação-GEPE	0,12	0,11	0,12	0,13	0,12	0,16
VII. Conceito CAPES para a Pós-Graduação	4,11	4,22	4,22	4,20	4,34	4,34
VIII. Índice de Qualificação do Corpo Docente-IQCD	3,73	4,03	4,13	4,15	4,24	4,34
IX. Taxa de Sucesso na Graduação-TSG	66,86%	68,45%	69,06%	66,63%	56,51%	59,62%

Fonte: Relatório de Gestão, 2014.

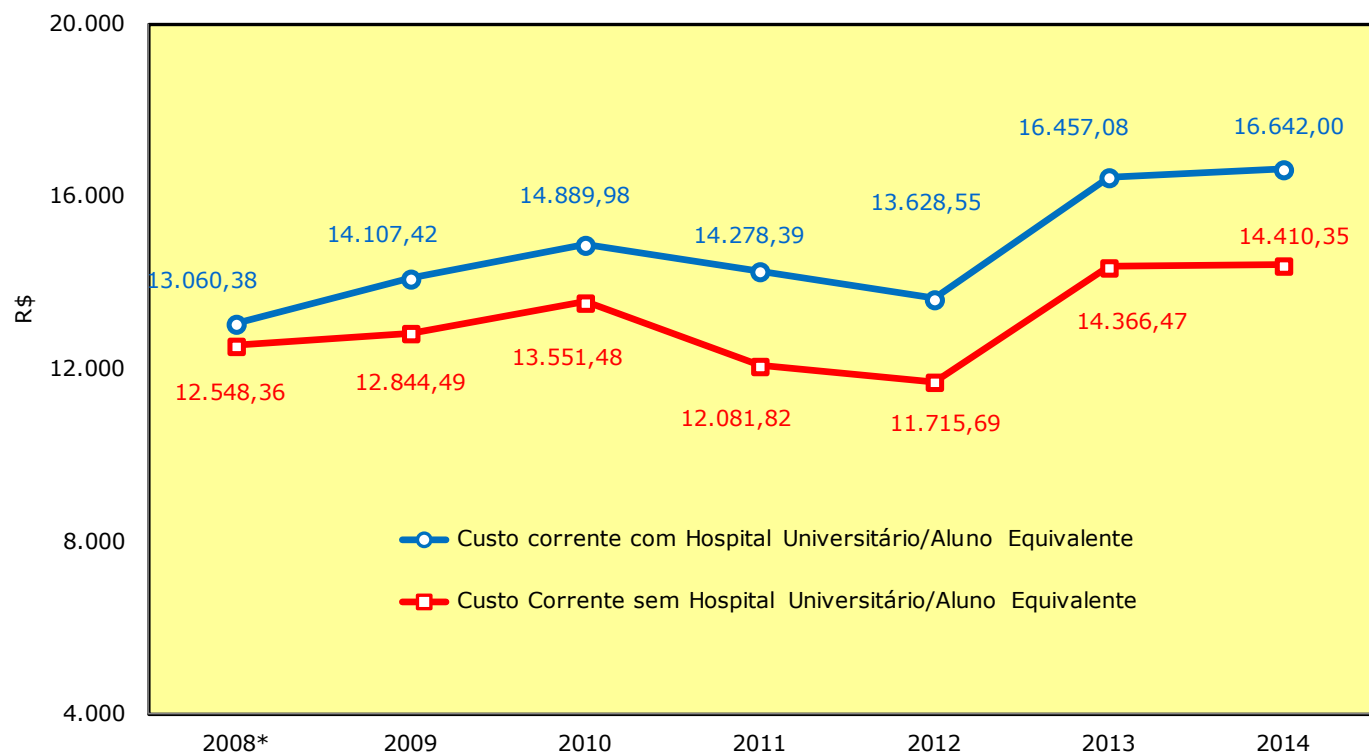
(3) A base de cálculo desse indicador é apenas a razão entre funcionários e professores em 2004.

(\*) Após auditoria da CGU-CE.

Nota: 1. A definição dos indicadores e sua metodologia de cálculo encontram-se no documento "Orientações para o Cálculo dos Indicadores de Gestão", Decisão Nº 408/2002 e Nº 1043/2006 e Nº 2167/2006 - Plenário Tribunal de Contas da União. Versão revisada em janeiro de 2011, elaborada pelo Tribunal de Contas da União - TCU.



### GRÁFICO 3.1 - CUSTO CORRENTE/ALUNO EQUIVALENTE - 2008 A 2014

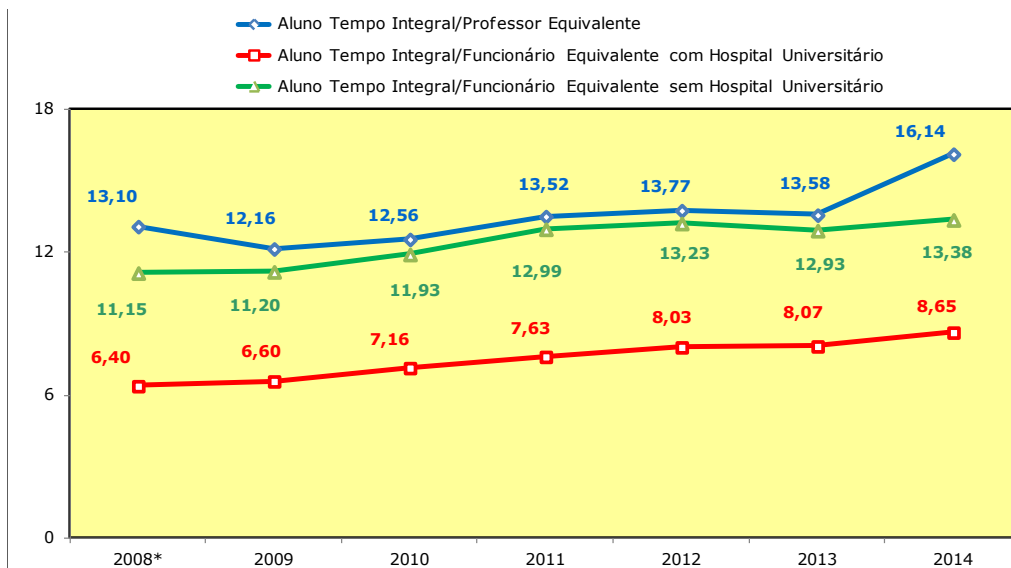


Fonte: Elaborado pela Coordenadoria de Planejamento e Gestão Estratégica - CPE, 2014.

(\*) Após auditoria da CGU-CE.

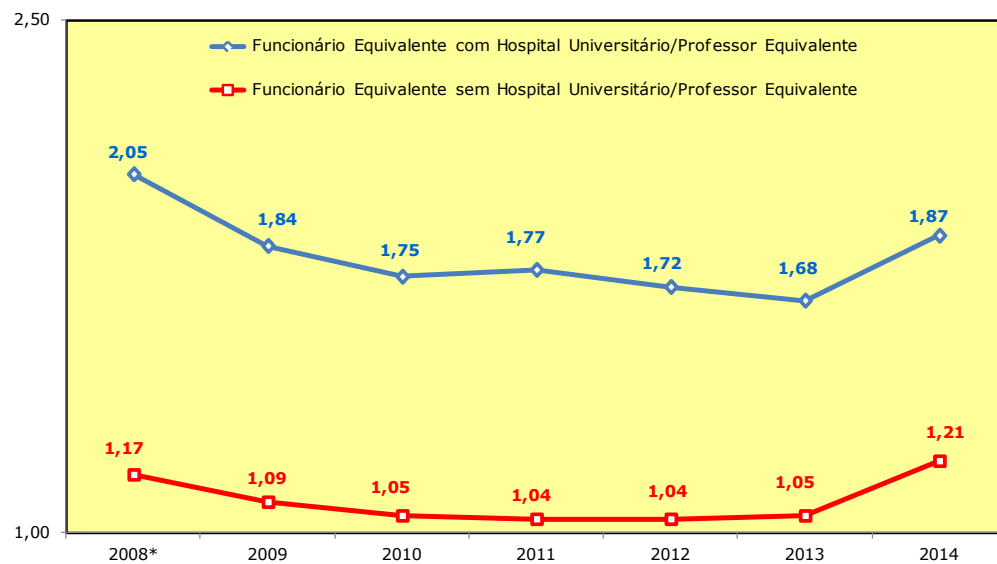


## GRÁFICO 3.2 - ALUNO TEMPO INTEGRAL/PROFESSOR/FUNCIÓNÁRIO - 2008 A 2014



Fonte: Elaborado pela Coordenadoria de Planejamento e Gestão Estratégica - CPE, 2014.

## GRÁFICO 3.3 - FUNCIONÁRIO EQUIVALENTE/PROFESSOR EQUIVALENTE - 2008 A 2014

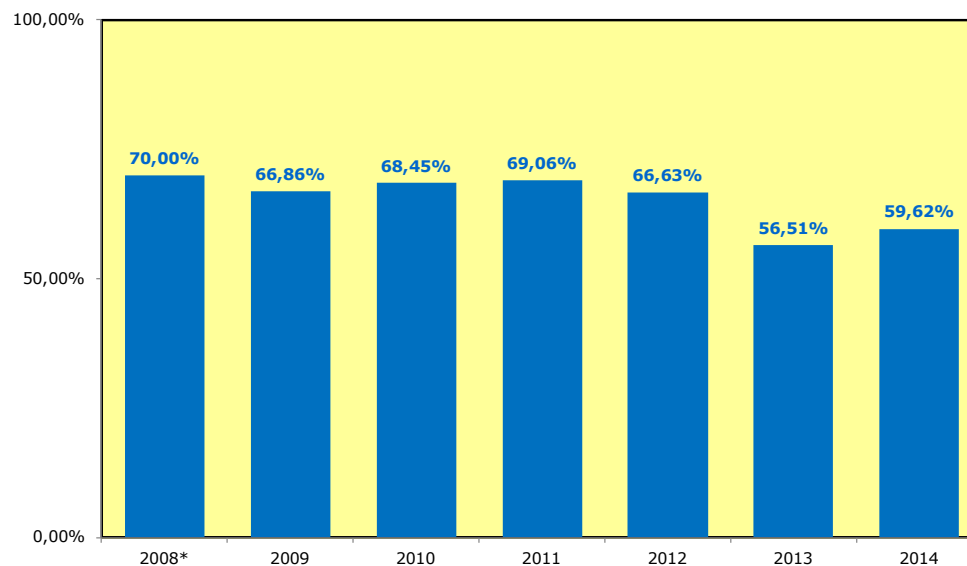


Fonte: Elaborado pela Coordenadoria de Planejamento e Gestão Estratégica - CPE, 2014.

(\*) Após auditoria da CGU-CE.

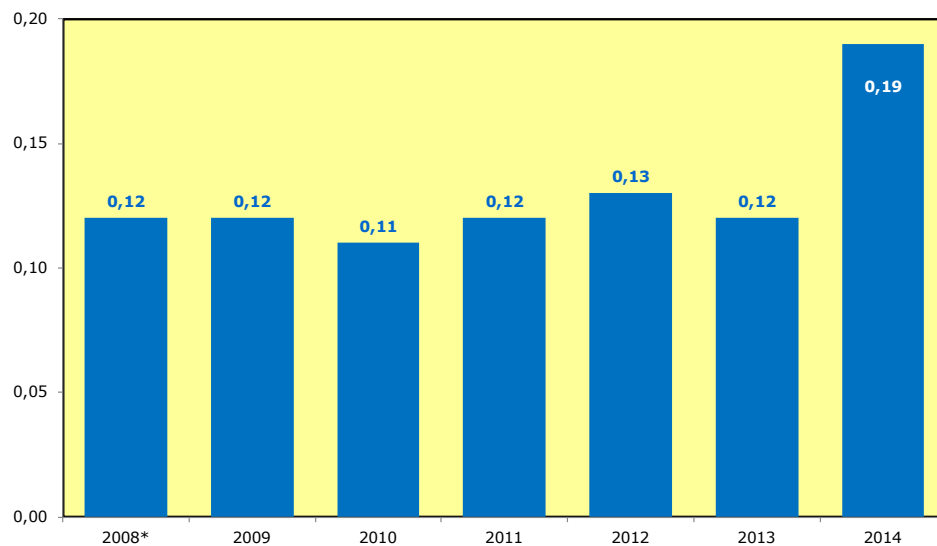


### GRÁFICO 3.4 - TAXA DE SUCESSO NA GRADUAÇÃO - 2008 A 2014



Fonte: Elaborado pela Coordenadoria de Planejamento e Gestão Estratégica - CPE, 2014

### GRÁFICO 3.5 - GRAU DE ENVOLVIMENTO COM PÓS-GRADUAÇÃO - 2008 A 2014

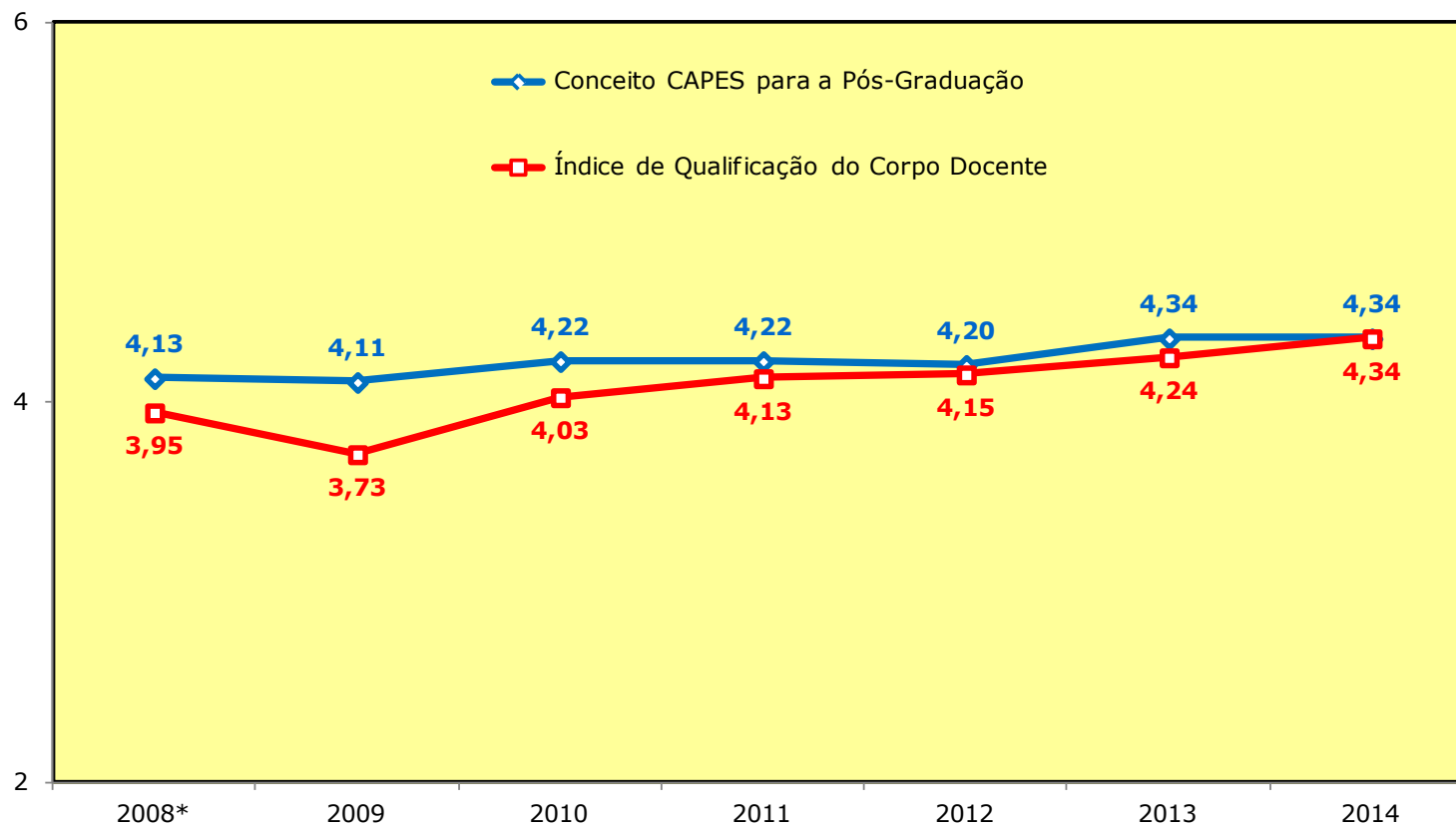


Fonte: Elaborado pela Coordenadoria de Planejamento e Gestão Estratégica - CPE, 2014.

(\*) Após auditoria da CGU-CE.



## GRÁFICO 3.6 - CONCEITO CAPES E ÍNDICE DE QUALIFICAÇÃO - 2008 A 2014



Fonte: Elaborado pela Coordenadoria de Planejamento e Gestão Estratégica - CPE, 2014.

**TABELA 3.3 - RANKING DAS 100 UNIVERSIDADES IBERO-AMERICANAS – 2014**

Ranking - 2014					Instituição	País	Produção Científica
IBE	LAC	Brasil	Nordeste	IFES			
1	1	1			Universidade de Sao Paulo	BRA	52.908
2					Universidade de Lisboa	PRT	21.955
3	2				Universidad Nacional Autonoma de Mexico	MEX	21.423
4					Universitat de Barcelona	ESP	20.133
5	3	2			Universidade Estadual Paulista Julio de Mesquita Filho	BRA	19.119
6	4	3			Universidade Estadual de Campinas	BRA	18.649
7	5	4		1	Universidade Federal do Rio de Janeiro	BRA	16.590
8					Universitat Autonoma de Barcelona	ESP	16.418
9					Universidad Complutense de Madrid	ESP	16.239
10					Universidade do Porto	PRT	15.750
11	6	5		2	Universidade Federal do Rio Grande do Sul	BRA	14.013
12					Universitat Politecnica de Catalunya	ESP	13.745
13					Universitat de Valencia	ESP	13.735
14					Universidad Autonoma de Madrid	ESP	13.009
15	7				Universidad de Buenos Aires	ARG	12.825
16	8	6		3	Universidade Federal de Minas Gerais	BRA	12.293
17					Universidad de Granada	ESP	12.012
18					Universitat Politecnica de Valencia	ESP	11.035
19					Universidad Politecnica de Madrid	ESP	10.458
20					Universidad de Sevilla	ESP	10.233
21	9	7		4	Universidade Federal de Sao Paulo	BRA	10.191
22					Universidad del Pais Vasco	ESP	9.883
23					Universidad de Zaragoza	ESP	9.739
24	10				Universidad de Chile	CHL	9.175
25					Universidade de Coimbra	PRT	8.786
26					Universidade de Santiago de Compostela	ESP	8.310
27					Universidade de Aveiro	PRT	7.995
28	11	8		5	Universidade Federal de Santa Catarina	BRA	7.801
29	12				Centro de Investigacion y de Estudios Avanzados del IPN	MEX	7.617
30	13				Pontificia Universidad Catolica de Chile	CHL	7.212
31					Universidade Nova de Lisboa	PRT	7.147
32	14	9		6	Universidade Federal do Parana	BRA	7.128
33					Universidade do Minho	PRT	7.084

Fonte: <http://www.scimagoir.com>. Acesso: 02 de Jun. 2014. O ranking Ibero-Americano SIR 2014 apresenta um perfil detalhado da atividade científica das instituições de ensino superior com base em dados de publicações e citações.  
 Lista LAC: Lista dos países da América Latina e Caribe, constituída pelos mesmos países mencionados anteriormente excetuando Espanha e Portugal. CO: Posição da Universidade dentro do seu país.



TABELA 3.3 - RANKING DAS 100 UNIVERSIDADES IBERO-AMERICANAS – 2014

Ranking - 2014					Instituição	País	Produção Científica
IBE	LAC	Brasil	Nordeste	IFES			
34	15				Universidad Nacional de La Plata	ARG	6.959
35	16				Instituto Politecnico Nacional	MEX	6.932
36					Universidad de Oviedo	ESP	6.790
37	17	10	1	7	Universidade Federal de Pernambuco	BRA	6.436
38	18				Universidad Nacional de Colombia	COL	6.402
39	19	11			Universidade de Brasilia	BRA	6.237
40					Universidad de Castilla-La Mancha	ESP	6.035
41					Universidade de Vigo	ESP	5.873
42					Universidad de Murcia	ESP	5.683
43	20	12		8	Universidade Federal de Vicosa	BRA	5.638
44	21	13		9	Universidade Federal de Sao Carlos	BRA	5.607
45					Universidad Carlos III de Madrid	ESP	5.507
46					Universidad de Navarra	ESP	5.322
<b>47</b>	<b>22</b>	<b>14</b>	<b>2</b>	<b>10</b>	<b>Universidade Federal do Ceara</b>	<b>BRA</b>	<b>5.306</b>
48	23	15		11	Universidade Federal Fluminense	BRA	5.291
49	24	16			Universidade do Estado do Rio de Janeiro	BRA	5.140
50					Universidad de Salamanca	ESP	5.081
51					Universidad de Malaga	ESP	5.031
52	25	17		12	Universidade Federal de Santa Maria	BRA	4.907
53	26				Universidad de Puerto Rico	PRI	4.839
54					Universitat Pompeu Fabra	ESP	4.806
55					Universidad de Valladolid	ESP	4.701
56					Universitat Rovira i Virgili	ESP	4.674
57					Universitat d'Alacant	ESP	4.621
58					Universidad de Cantabria	ESP	4.576
59	27				Universidad Autonoma Metropolitana	MEX	4.469
60					Universidad de La Laguna	ESP	4.425
61	28				Universidad de Concepcion	CHL	4.170
62					Universidad de Alcala	ESP	4.112
63	29	18	3	13	Universidade Federal da Bahia	BRA	4.053
64	30				Universidad Nacional de Cordoba	ARG	3.947
65					Universidad de Cordoba	ESP	3.944
66	31	19			Universidade Estadual de Maringa	BRA	3.879
67					Universidad de Extremadura	ESP	3.852

Fonte: <http://www.scimagoir.com>. Acesso: 02 de Jun. 2014. O ranking Ibero-Americano SIR 2014 apresenta um perfil detalhado da atividade científica das instituições de ensino superior com base em dados de publicações e citações. Lista LAC: Lista dos países da América Latina e Caribe, constituída pelos mesmos países mencionados anteriormente excetuando Espanha e Portugal. CO: Posição da Universidade dentro do seu país



**TABELA 3.3 - RANKING DAS 100 UNIVERSIDADES IBERO-AMERICANAS – 2014**

Ranking - 2014					Instituição	País	Produção Científica
IBE	LAC	Brasil	Nordeste	IFES			
68	32	20	4	14	Universidade Federal do Rio Grande do Norte	BRA	3.749
69					Universitat de les Illes Balears	ESP	3.549
70	33				Universidad de la Republica	URY	3.536
71					Universidad Rey Juan Carlos	ESP	3.454
72	34	21		15	Universidade Federal de Lavras	BRA	3.441
73	35	22		16	Universidade Federal de Goiás	BRA	3.381
74	36	23	5	17	Universidade Federal da Paraíba	BRA	3.353
75	37				Universidad de Antioquia	COL	3.281
76					Universitat de Girona	ESP	3.272
77					Universidade da Coruna	ESP	3.234
78					Universidad Miguel Hernandez	ESP	3.204
79	38				University of the West Indies	JAM	3.164
80	39	24		18	Universidade Federal de Uberlândia	BRA	3.109
81					Universitat Jaume I	ESP	3.043
82	40	25			Pontificia Universidade Catolica do Rio de Janeiro	BRA	3.027
83	41	26		19	Universidade Federal de Pelotas	BRA	2.911
84	42	27			Pontificia Universidade Catolica do Rio Grande do Sul	BRA	2.783
85	43	28			Universidade Estadual de Londrina	BRA	2.774
86	44	29		20	Universidade Federal do Para	BRA	2.714
87	45				Universidad Central de Venezuela	VEN	2.673
88					Universidad de Jaen	ESP	2.645
89	46	30		21	Universidade Federal do Espirito Santo	BRA	2.633
90					Universidad Nacional de Educacion a Distancia	ESP	2.601
91	47				Universidad de los Andes, Colombia	COL	2.572
92	48				Universidad de Guadalajara	MEX	2.531
93	49				Universidad Autonoma de Nuevo Leon	MEX	2.392
94					Universidad de las Palmas de Gran Canaria	ESP	2.391
95					Universidad de Cadiz	ESP	2.384
96					Universidad Publica de Navarra	ESP	2.342
97	50				Benemerita Universidad Autonoma de Puebla	MEX	2.332
98					Universidad de Almeria	ESP	2.291
99					Universidade do Algarve	PRT	2.263
100	51	31	6	22	Universidade Federal Rural de Pernambuco	BRA	2.260

Fonte: <http://www.scimagoir.com>. Acesso: 02 de Jun. 2014. O ranking Ibero-Americano SIR 2014 apresenta um perfil detalhado da atividade científica das instituições de ensino superior com base em dados de publicações e citações. Lista LAC: Lista dos países da América Latina e Caribe, constituída pelos mesmos países mencionados anteriormente excetuando Espanha e Portugal. CO: Posição da Universidade dentro do seu país.





**TABELA 3.4 - RANKING DAS 200 UNIVERSIDADES DA AMÉRICA LATINA - 2014**

<b>América Latina</b>	<b>Brasil</b>	<b>Nordeste</b>	<b>IFES</b>	<b>Instituição</b>	<b>País</b>
<b>2014</b>	<b>2014</b>	<b>2014</b>	<b>2014</b>		
1				Pontificia Universidad Católica de Chile	Chile
2	1			Universidade de São Paulo (USP)	Brasil
3	2			Universidade Estadual de Campinas	Brasil
4	3		1	Universidade Federal do Rio de Janeiro	Brasil
5				Universidad de Los Andes Colombia	Colômbia
6				Universidad de Chile	Chile
7				Tecnológico de Monterrey (ITESM)	México
8				Universidad Nacional Autónoma de México (UNAM)	México
9	4			Universidade Estadual Paulista "Júlio de Mesquita Filho" (UNESP)	Brasil
10	5		2	Universidade Federal de Minas Gerais	Brasil
10	5		3	Universidade Federal do Rio Grande do Sul	Brasil
12				Universidad de Concepción	Chile
13	7			Pontificia Universidade Católica do Rio de Janeiro (PUC - Rio)	Brasil
14				Universidad Nacional de Colombia	Colômbia
15	8		4	Universidade Federal de São Paulo (UNIFESP)	Brasil
16				Universidad de Santiago de Chile - USACH	Chile
17	9		5	Universidade de Brasília (UnB)	Brasil
18	10		6	Universidade Federal de São Carlos	Brasil
19				Universidad de Buenos Aires	Argentina
20				Universidad Austral - Argentina	Argentina
21				Universidad Nacional de La Plata	Argentina
22				Pontificia Universidad Católica Argentina Sat. M. los Buenos Aires - UCA	Argentina
23				Universidad de Antioquia	Colômbia
23				Universidad de Costa Rica	Costa Rica
25				Universidad Nacional de Córdoba	Argentina
26				Instituto Politécnico Nacional (IPN)	México
27				Universidad Central de Venezuela - UCV	Venezuela
28				Universidad Iberoamericana (UIA)	México
29				Pontificia Universidad Católica de Valparaíso	Chile
30				Pontificia Universidad Católica del Perú	Peru
31				Pontificia Universidad Javeriana	Colômbia
32				Universidad Simón Bolívar Venezuela	Venezuela
33	11			Pontificia Universidade Católica de São Paulo (PUC -SP)	Brasil
34	12			Universidade do Estado do Rio de Janeiro (UERJ)	Brasil
35				Universidad Autónoma Metropolitana (UAM)	México
36				Instituto Tecnológico Autonomo de México (ITAM)	México

Fonte: <http://www.topuniversities.com/university-rankings/QS-latin-american-university-rankings/2014>. Acesso: 02 de Jun. 2014.



**TABELA 3.4 - RANKING DAS 200 UNIVERSIDADES DA AMÉRICA LATINA - 2014**

<b>América Latina</b>	<b>Brasil</b>	<b>Nordeste</b>	<b>IFES</b>	<b>Instituição</b>	<b>País</b>
<b>2014</b>	<b>2014</b>	<b>2014</b>	<b>2014</b>		
37				Universidad Austral de Chile	Chile
38	13			Pontificia Universidade Católica do Rio Grande do Sul	Brasil
39				Universidad Técnica Federico Santa María	Chile
40	14		7	Universidade Federal do Paraná (UFPR)	Brasil
41	15		8	Universidade Federal de Santa Catarina	Brasil
42				Universidad del Rosario	Colômbia
43	16	1	9	Universidade Federal do Pernambuco	Brasil
44				Universidad Torcuato Di Tella	Argentina
45				Instituto Tecnológico de Buenos Aires (ITBA)	Argentina
46				Universidad de San Andrés	Argentina
46				Universidad Nacional de Rosario	Argentina
48				Universidad de Puerto Rico	Porto Rico
49	17		10	Universidade Federal Fluminense	Brasil
50				Universidad de las Américas Puebla (UDLAP)	México
51				Universidad del Valle	Colômbia
52				Universidad Adolfo Ibáñez	Chile
53				Universidad Nacional de Mar del Plata	Argentina
54				Universidad de la República (UdelaR)	Uruguai
54				Universidad Nacional Costa Rica	Costa Rica
56				Universidad Nacional de Cuyo	Argentina
57				Universidad Nacional Mayor de San Marcos	Peru
58				Universidad Católica Andrés Bello - UCAB	Venezuela
59				Universidad de Guadalajara (UDG)	México
60				Universidad de Palermo	Argentina
61				Universidad de los Andes Mérida	Venezuela
62				Universidad de Belgrano	Argentina
63				Universidad de Talca	Chile
64				University Autónoma de Nuevo León (UANL)	México
65				Universidad Peruana Cayetano Heredia	Peru
66				Universidad Diego Portales	Chile
67				Universidad de La Sabana	Colômbia
68				Universidad Autónoma del Estado de México	México
69				Universidad Industrial de Santander	Colômbia
70				Benemérita Universidad Autónoma de Puebla	México
71				Universidad de San Francisco de Quito	Equador
72				Universidad del Norte	Colômbia
73	18	2	11	Universidade Federal da Bahia	Brasil

Fonte:

Fonte: <http://www.topuniversities.com/university-rankings/latin-american-university-rankings/2011>. Acesso: 02 de Jun. 2014



**TABELA 3.4 - RANKING DAS 200 UNIVERSIDADES DA AMÉRICA LATINA - 2014**

América Latina	Brasil	Nordeste	IFES	Instituição	País
2014	2014	2014	2014		
74				Universidad Nacional de Tucumán	Argentina
74	19			Universidade Estadual de Londrina (UEL)	Brasil
74	19		12	Universidade Federal de Viçosa	Brasil
77				Universidad EAFIT	Colombia
78				Universidad de la Frontera (UFRO)	Chile
78				Universidad Nacional de Asunción	Paraguai
80				Universidad de los Andes Chile	Chile
81				Universidad Nacional del Litoral	Argentina
82				Universidad Nacional del Sur	Argentina
83				Universidad de Valparaíso	Chile
84				Universidad Nacional de San Luis	Argentina
85				Universidad Tecnológica Nacional (UTN)	Argentina
86				Universidad Andrés Bello - UNAB	Chile
86				Universidad Católica del Norte	Chile
88	21			Universidade Estadual de Maringá	Brasil
89				Universidad Pontificia Bolivariana	Colombia
90				Universidad del Salvador	Argentina
91				Universidad de la Habana	Cuba
92	22			Pontificia Universidade Católica do Paraná (PUC - PR)	Brasil
93	23			Universidade Presbiteriana Mackenzie	Brasil
94	24		13	Universidade Federal de Santa Maria	Brasil
95				Universidad ANAHUAC	México
96				Universidad de Montevideo	Uruguai
97				Pontificia Universidad Católica del Ecuador	Equador
98				Universidad Autónoma de San Luis de Potosí	México
99				Universidad Panamericana (UP)	México
100				Universidad de Guanajuato	México
<b>100</b>	<b>25</b>	<b>3</b>	<b>14</b>	<b>Universidade Federal do Ceará (UFC)</b>	<b>Brasil</b>
102				Universidad Externado de Colombia	Colômbia
103	26		15	Universidade Federal de Goiás	Brasil
104	27		16	Universidade Federal de Lavras	Brasil
105				Universidad Tecnológica de Panamá (UTP)	Panamá
106	28		17	Universidade Federal de Pelotas	Brasil
107				Universidad de Ciencias Empresariales y Sociales (UCES)	Argentina
107				Universidad ORT Uruguay	Uruguai
109				Universidad de Monterrey	México

Fonte: <http://www.topuniversities.com/university-rankings/latin-american-university-rankings/2011>. Acesso: 02 de Jun. 2014. Nota: Posição da UFC nos anos 2013; 2012; 2011; América Latina: 71; 84; 76; Brasil: 22; 23; 24; Nordeste: 3; 3;3 e IFES:14; 14; 14.



UFC  
SUSTENTÁVEL

**TABELA 3.4 - RANKING DAS 200 UNIVERSIDADES DA AMÉRICA LATINA - 2014**

<b>América Latina</b>	<b>Brasil</b>	<b>Nordeste</b>	<b>IFES</b>	<b>Instituição</b>	<b>País</b>
<b>2014</b>	<b>2014</b>	<b>2014</b>	<b>2014</b>		
110	29		18	Universidade Federal de Ouro Preto	Brasil
111				Universidad Católica del Uruguay (UCU)	Uruguai
112				Colegio de México	México
112				Universidad Mayor de San Andrés	México
114	30			Pontificia Universidade Católica do Campinas (PUC - Campinas)	Brasil
115				Universidad Nacional de Rio Cuarto	Argentina
116				Universidad de Panamá (UP)	Panamá
117				Universidad Metropolitana	Venezuela
117	31		19	Universidade Federal de Uberlândia	Brasil
119				Fundación Universidad De Bogotá-Jorge Tadeo Lozano	Colômbia
119				Universidad Alberto Hurtado	Chile
121				Universidad de La Serena	Chile
121	32			Universidade do Estado de Santa Catarina	Brasil
121	32		20	Universidade Federal do Rio Grande Do Norte	Brasil
124				Universidad Autónoma del Estado de Morelos	México
125				Universidad Nacional de San Martín (UNSAM)	Argentina
126				Universidad de Antofagasta	Chile
126				Universidad de Carabobo	Venezuela
128	34			Pontificia Universidade Católica do Minas Gerais (PUC Minas)	Brasil
128				Universidad Latinoamericana de Ciencia y Tecnología Costa Rica (ULACIT)	Costa Rica
130	35	4	21	Universidade Federal da Paraíba	Brasil
130	35		21	Universidade Federal de Juiz de Fora	Brasil
132				Universidad Nacional Agraria la Molina	Peru
133				Universidad de Lima	Peru
134				Escuela Superior Politécnica del Litoral - ESPOL	Equador
134				Universidad Abierta Interamericana - UAI	Argentina
134				Universidad de La Salle	Colômbia
137	37		23	Universidade Federal Rural do Rio de Janeiro	Brasil
138	38			Universidade Estadual de Ponta Grossa	Brasil
138	38			Universidade Estadual do Norte Fluminense	Brasil
140				Universidad Autónoma de Yucatán	México
141				Universidad Veracruzana	México
142				Universidad Autónoma de Baja California	México
142	40		24	Universidade Federal do Espírito Santo	Brasil
144				Universidad Argentina de la Empresa -UADE	Argentina
144				Universidad del Bio-Bio	Chile

Fonte: <http://www.topuniversities.com/university-rankings/latin-american-university-rankings/2011>. Acesso: 02 de Jun. 2014.



**TABELA 3.4 - RANKING DAS 200 UNIVERSIDADES DA AMÉRICA LATINA - 2014**

<b>América Latina</b>	<b>Brasil</b>	<b>Nordeste</b>	<b>IFES</b>	<b>Instituição</b>	<b>País</b>
<b>2014</b>	<b>2014</b>	<b>2014</b>	<b>2014</b>		
146	41			Universidade do Vale do Rio dos Sinos	Brasil
147				Universidad del Zulia	Venezuela
148	42		25	Universidade Federal de São João del-Rei (UFSJ)	Brasil
149	43		26	Universidade Federal do Mato Grosso do Sul	Brasil
150				Universidad de Colima	México
150				Universidad del Desarrollo	Chile
151-160				Universidad Antonio Nariño - UAN	Colômbia
151-160				Universidad Autónoma de Chapingo	México
151-160				Universidad Autónoma de Querétaro	México
151-160				Universidad El Bosque	Colômbia
151-160				Universidad ICESI	Colômbia
151-160	44-47	5		Universidade do Estado da Bahia	Brasil
151-160	44-47	6	27-29	Universidade Federal de Campina Grande	Brasil
151-160	44-47		27-29	Universidade Federal do Rio Grande	Brasil
151-160	44-47		27-29	Universidade Tecnológica Federal do Paraná	Brasil
161-170				Universidad de Cartagena	Colômbia
161-170				Universidad de San Martín de Porres -USMP	Peru
161-170				Universidad de Sonora	México
161-170				Universidad de Tarapaca	Chile
161-170				Universidad del Cauca	Colômbia
161-170				Universidad Jesuita de Guadalajara - ITESO	México
161-170				Universidad Michoacana de San Nicolás de Hidalgo	México
161-170				Universidad Nacional de Ingeniería Peru	Peru
161-170				Universidad Nacional del Centro de la Provincia de Buenos Aires	Argentina
161-170	48		30	Universidade Federal do Pará (UFPA)	Brasil
171-180				Universidad Católica de Córdoba	Argentina
171-180				Universidad de Córdoba - Colombia	Colômbia
171-180				Universidad de Los Lagos	Chile
171-180				Universidad de Oriente Santiago de Cuba	Cuba
171-180				Universidad Distrital Francisco José de Caldas	Colômbia
171-180				Universidad Latina de Costa Rica	Costa Rica
171-180	49-52			Universidade Estadual do Oeste do Paraná	Brasil
171-180	49-52		31-33	Universidade Federal de Itajuba	Brasil
171-180	49-52		31-33	Universidade Federal de Mato Grosso	Brasil
171-180	49-52		31-33	Universidade Federal do Triângulo Mineiro	Brasil
181-190				Universidad Autónoma de Aguascalientes	México
181-190				Universidad Católica Nuestra Señora de la Asunción	Paraguai

Fonte: <http://www.topuniversities.com/university-rankings/latin-american-university-rankings/2011>. Acesso: 02 de Jun. 2014.



**TABELA 3.4 - RANKING DAS 200 UNIVERSIDADES DA AMÉRICA LATINA - 2014**

<b>América Latina</b>	<b>Brasil</b>	<b>Nordeste</b>	<b>IFES</b>	<b>Instituição</b>	<b>País</b>
<b>2014</b>	<b>2014</b>	<b>2014</b>	<b>2014</b>		
181-190				Universidad de Magallanes - UMAG	Chile
181-190				Universidad de San Carlos de Guatemala - USAC	Guatemala
181-190				Universidad del Valle de Mexico (UVM)	México
181-190				Universidad Iberoamericana (UNIBE)	Dominicana
181-190				Universidad Nacional de San Antonio Abad del Cusco	Peru
181-190				Universidad Nacional del Comahue	Argentina
181-190	53-55		34-36	Universidade Federal de Alfnas	Brasil
181-190	53-55		34-36	Universidade Federal do Amazonas	Brasil
181-190	53-55	7	34-36	Universidade Federal do Maranhão	Brasil
191-200				Universidad Centroamericana "José Simeón Cañas" - UCA	El Savador
191-200				Universidad de Caldas	Colômbia
191-200				Universidad de Piura	Peru
191-200				Universidad del Tolima	Colômbia
191-200				Universidad La Salle (ULSA)	México
191-200				Universidad Mayor de San Simón Cochabamba	México
191-200				Universidad Nacional de Trujillo	Peru
191-200				Universidad Sergio Arboleda	Colômbia
191-200	56	8	37	Universidade Federal de Sergipe (UFS)	Brasil

Fonte: <http://www.topuniversities.com/university-rankings/latin-american-university-rankings/2011>. Acesso: 02 de Jun. 2014.



**TABELA 3.5 - RANKING UNIVERSITÁRIO DA FOLHA (RUF) DAS 192 UNIVERSIDADES BRASILEIRAS - 2014**

Ranking		Universidade	UF	Natureza	Qualidade de Ensino	Qualidade de Pesquisa	Avaliação do Mercado	Indicador de Inovação	Internacionalização	Nota Total
Nordeste	Brasil									
	1º	Universidade de São Paulo (USP)	SP	Pública	7º	1º	1º	1º	3º	97
	2º	Universidade Federal de Minas Gerais (UFMG)	MG	Pública	1º	6º	2º	3º	9º	96,6
	3º	Universidade Federal do Rio de Janeiro (UFRJ)	RJ	Pública	3º	3º	5º	4º	4º	96,5
	4º	Universidade Federal do Rio Grande do Sul (UFRGS)	RS	Pública	2º	5º	9º	6º	13º	95,9
	5º	Universidade Estadual de Campinas (UNICAMP)	SP	Pública	8º	2º	11º	2º	17º	95,2
	6º	Universidade Estadual Paulista Júlio de Mesquita Filho (UNESP)	SP	Pública	11º	7º	5º	7º	24º	93,2
	7º	Universidade Federal de Santa Catarina (UFSC)	SC	Pública	6º	10º	22º	8º	12º	91,8
	8º	Universidade de Brasília (UNB)	DF	Pública	4º	12º	22º	10º	11º	91,1
	9º	Universidade Federal do Paraná (UFPR)	PR	Pública	10º	13º	11º	5º	20º	91
	10º	Universidade Federal de São Carlos (UFSCAR)	SP	Pública	5º	9º	43º	13º	19º	89,5
1º	11º	Universidade Federal de Pernambuco (UFPE)	PE	Pública	13º	16º	9º	11º	22º	89,1
	12º	Universidade Federal de São Paulo (UNIFESP)	SP	Pública	14º	4º	52º	25º	10º	88,4
<b>2º</b>	<b>13º</b>	<b>Universidade Federal do Ceará (UFC)</b>	<b>CE</b>	<b>Pública</b>	<b>21º</b>	<b>11º</b>	<b>11º</b>	<b>27º</b>	<b>5º</b>	<b>87,8</b>
3º	14º	Universidade Federal da Bahia (UFBA)	BA	Pública	20º	17º	11º	14º	16º	87,3
	15º	Universidade Federal de Santa Maria (UFSM)	RS	Pública	15º	14º	32º	23º	41º	86,4
	16º	Universidade Federal Fluminense (UFF)	RJ	Pública	18º	22º	22º	24º	23º	85,9
	17º	Universidade do Estado do Rio de Janeiro (UERJ)	RJ	Pública	34º	8º	16º	41º	6º	85,6
	18º	Pontifícia Universidade Católica do Rio Grande do Sul (PUCRS)	RS	Privada	24º	19º	16º	12º	25º	84,9
	19º	Universidade Federal de Viçosa (UFV)	MG	Pública	9º	20º	52º	8º	63º	84,5
	20º	Pontifícia Universidade Católica do Rio de Janeiro (PUC-RIO)	RJ	Privada	22º	21º	22º	27º	6º	83,9
4º	21º	Universidade Federal do Rio Grande do Norte (UFRN)	RN	Pública	16º	30º	32º	22º	37º	82,6
	22º	Universidade Federal de Goiás (UFG)	GO	Pública	27º	23º	16º	33º	49º	82,1
	23º	Universidade Estadual de Maringá (UEM)	PR	Pública	23º	24º	32º	14º	75º	81,2
	24º	Universidade Estadual de Londrina (UEL)	PR	Pública	17º	34º	32º	30º	56º	80,9
5º	25º	Universidade Federal da Paraíba (UFPB)	PB	Pública	26º	26º	43º	29º	62º	79
	26º	Universidade Federal de Uberlândia (UFU)	MG	Pública	29º	27º	43º	17º	60º	78,8
	27º	Universidade Federal de Lavras (UFLA)	MG	Pública	12º	25º	96º	16º	72º	77,9
	28º	Universidade Federal de Juiz de Fora (UFJF)	MG	Pública	25º	28º	71º	21º	44º	76,3
	29º	Universidade Federal do Pará (UFPA)	PA	Pública	44º	32º	43º	20º	34º	75,9
	30º	Universidade Federal de Pelotas (UFPEL)	RS	Pública	33º	18º	123º	34º	29º	72,3
	31º	Universidade Federal do Espírito Santo (UFES)	ES	Pública	66º	35º	22º	48º	35º	72
	32º	Pontifícia Universidade Católica do Paraná (PUCPR)	PR	Privada	50º	53º	16º	35º	45º	71,8
6º	33º	Universidade Federal de Sergipe (UFS)	SE	Pública	65º	37º	32º	26º	53º	71
	34º	Universidade Federal de Ouro Preto (UFOP)	MG	Pública	37º	36º	96º	18º	40º	70,6
	35º	Universidade Presbiteriana Mackenzie (MACKENZIE)	SP	Privada	32º	73º	3º	51º	65º	70,4
	36º	Universidade Federal de Mato Grosso (UFMT)	MT	Pública	45º	41º	52º	95º	83º	68,8

Fonte: <http://www.ruf.folha.uol.com.br/rankings/rankingdeuniversidades/2013>. Acesso: 9 de Set. 2014.



**TABELA 3.5 - RANKING UNIVERSITÁRIO DA FOLHA (RUF) DAS 192 UNIVERSIDADES BRASILEIRAS - 2014**

Ranking		Universidade	UF	Natureza	Qualidade de Ensino	Qualidade de Pesquisa	Avaliação do Mercado	Indicador de Inovação	Internacionalização	Nota Total
Nordeste	Brasil									
	37º	Universidade Federal de Mato Grosso do Sul (UFMS)	MS	Pública	41º	55º	52º	44º	99º	68,7
7º	38º	Universidade Federal de Alagoas (UFAL)	AL	Pública	69º	43º	43º	42º	33º	68
8º	39º	Universidade Estadual do Ceará (UECE)	CE	Pública	71º	48º	22º	44º	89º	67,9
	40º	Fundação Universidade Federal do Abc (UFABC)	SP	Pública	51º	15º	150º	56º	1º	67,2
	40º	Universidade Federal do Amazonas (UFAM)	AM	Pública	49º	62º	43º	32º	69º	67,2
	42º	Pontifícia Universidade Católica de Minas Gerais (PUC MINAS)	MG	Privada	36º	78º	5º	83º	106º	67,1
	43º	Universidade do Vale do Rio dos Sinos (UNISINOS)	RS	Privada	28º	83º	16º	56º	125º	67,1
	44º	Universidade de Caxias do Sul (UCS)	RS	Privada	68º	60º	43º	19º	39º	66
9º	45º	Universidade Federal do Piauí (UFPI)	PI	Pública	47º	58º	71º	30º	100º	65,9
10º	46º	Universidade Federal de Campina Grande (UFCG)	PB	Pública	39º	46º	96º	74º	109º	64,7
	47º	Universidade Federal Rural do Rio de Janeiro (UFRRJ)	RJ	Pública	37º	40º	123º	67º	79º	64,3
	48º	Universidade Católica de Brasília (UCB)	DF	Privada	97º	45º	52º	44º	21º	63,4
	49º	Universidade Federal de Alfenas (UNIFAL-MG)	MG	Pública	54º	44º	96º	58º	95º	63
	50º	Universidade Estadual do Oeste do Paraná (UNIOESTE)	PR	Pública	40º	61º	96º	48º	111º	62,8
	51º	Universidade São Francisco (USF)	SP	Privada	82º	42º	71º	95º	2º	62,6
	52º	Universidade Federal de São João Del Rei (UFSJ)	MG	Pública	56º	39º	123º	58º	30º	62,3
	53º	Universidade Tecnológica Federal do Paraná (UTFPR)	PR	Pública	42º	75º	71º	36º	110º	62,1
	54º	Pontifícia Universidade Católica de São Paulo (PUCSP)	SP	Privada	19º	120º	5º	74º	168º	62
	55º	Universidade Federal do Rio Grande (FURG)	RS	Pública	63º	29º	150º	51º	28º	61,4
11º	56º	Universidade Federal do Maranhão (UFMA)	MA	Pública	76º	63º	52º	38º	97º	61,2
	57º	Fundação Universidade Federal de Ciências da Saúde de Porto Alegre (FUCS)	RS	Pública	31º	33º	-	74º	47º	61
12º	58º	Universidade Federal Rural de Pernambuco (UFRPE)	PE	Pública	64º	38º	123º	44º	96º	60,9
	59º	Universidade Federal do Triângulo Mineiro (UFTM)	MG	Pública	35º	56º	123º	95º	88º	60,8
	60º	Universidade Estadual de Ponta Grossa (UEPG)	PR	Pública	72º	49º	96º	42º	92º	60,5
13º	61º	Universidade Estadual de Santa Cruz (UESC)	BA	Pública	81º	47º	96º	53º	26º	60,5
	62º	Universidade Federal de Itajubá (UNIFEI)	MG	Pública	30º	54º	171º	38º	35º	60
	63º	Universidade Nove de Julho (UNINOVE)	SP	Privada	46º	106º	32º	58º	117º	58,7
14º	64º	Universidade de Pernambuco (UPE)	PE	Pública	85º	68º	32º	-	83º	58,1
	65º	Universidade do Vale do Itajaí (UNIVALI)	SC	Privada	52º	89º	71º	58º	68º	57,4
	66º	Universidade Luterana do Brasil (ULBRA)	RS	Privada	103º	71º	43º	74º	82º	56
	67º	Universidade Positivo (UP)	PR	Privada	66º	108º	22º	74º	49º	55,9
	68º	Fundação Universidade do Estado de Santa Catarina (UDESC)	SC	Pública	73º	66º	71º	-	128º	55,9
	69º	Universidade Paulista (UNIP)	SP	Privada	48º	130º	3º	-	114º	54,5
	70º	Universidade de Franca (UNIFRAN)	SP	Privada	115º	74º	52º	63º	67º	54,4
15º	71º	Universidade de Fortaleza (UNIFOR)	CE	Privada	93º	100º	16º	53º	108º	54,3
	72º	Fundação Universidade Federal do Pampa (UNIPAMPA)	RS	Pública	57º	64º	150º	83º	26º	53,6
16º	73º	Universidade Tiradentes (UNIT)	SE	Privada	114º	84º	32º	-	38º	53,5
	74º	Universidade Estadual do Norte Fluminense Darcy Ribeiro (UEFRRJ)	RJ	Pública	126º	31º	150º	37º	64º	51,8
	75º	Universidade Metodista de São Paulo (UMESP)	SP	Privada	43º	133º	52º	83º	69º	51,8

Fonte: <http://www.ruf.folha.uol.com.br/rankings/rankingdeuniversidades/2013>. Acesso: 9 de Set. 2014.





**TABELA 3.5 - RANKING UNIVERSITÁRIO DA FOLHA (RUF) DAS 192 UNIVERSIDADES BRASILEIRAS - 2014**

Ranking		Universidade	UF	Natureza	Qualidade de Ensino	Qualidade de Pesquisa	Avaliação do Mercado	Indicador de Inovação	Internacionalização	Nota Total
Nordeste	Brasil									
	76º	Universidade Regional de Blumenau (FURB)	SC	Pública	75º	98º	71º	53º	105º	51,7
	77º	Universidade do Estado do Amazonas (UEA)	AM	Pública	100º	88º	52º	-	57º	51,2
	78º	Universidade de Ribeirão Preto (UNAERP)	SP	Privada	84º	87º	96º	58º	57º	50,8
	79º	Universidade Estácio de Sá (UNESA)	RJ	Privada	79º	115º	22º	-	122º	50,3
	80º	Pontifícia Universidade Católica de Campinas (PUC-CAMPINAS)	SP	Privada	58º	105º	71º	-	126º	50,3
	81º	Universidade Cruzeiro do Sul (UNICSUL)	SP	Privada	91º	65º	123º	-	18º	50,1
	82º	Universidade Federal do Estado do Rio de Janeiro (UNIRIO)	RJ	Pública	70º	70º	150º	-	73º	49
	83º	Universidade de Mogi Das Cruzes (UMC)	SP	Privada	105º	96º	71º	67º	76º	48,7
	84º	Universidade Feevale (FEEVALE)	RS	Privada	53º	95º	123º	95º	115º	48,3
	85º	Universidade de Taubaté (UNITAU)	SP	Pública	86º	101º	71º	-	130º	47
17º	86º	Universidade do Estado da Bahia (UNEB)	BA	Pública	89º	111º	52º	83º	137º	46,9
	87º	Universidade de Santa Cruz do Sul (UNISC)	RS	Privada	62º	128º	71º	74º	102º	46,6
18º	88º	Universidade Estadual de Feira de Santana (UEFS)	BA	Pública	151º	50º	96º	83º	54º	46,4
19º	89º	Universidade Estadual do Sudoeste da Bahia (UESB)	BA	Pública	139º	51º	123º	83º	52º	46
	90º	Universidade Guarulhos (UNG)	SP	Privada	123º	91º	96º	95º	31º	45,3
	91º	Universidade do Grande Rio Professor José de Souza Herdy (UNIGRANRIO)	RJ	Privada	90º	116º	71º	-	46º	44,9
	92º	Universidade Estadual do Centro Oeste (UNICENTRO)	PR	Pública	83º	103º	123º	40º	155º	44,8
	93º	Fundação Universidade Federal do Tocantins (UFT)	TO	Pública	132º	85º	71º	95º	94º	43,4
	94º	Pontifícia Universidade Católica de Goiás (PUC GOIÁS)	GO	Privada	122º	131º	11º	-	126º	43,4
	95º	Universidade Estadual de Montes Claros (UNIMONTES)	MG	Pública	87º	99º	123º	67º	138º	43,3
	96º	Universidade São Judas Tadeu (USJT)	SP	Privada	102º	138º	32º	-	107º	42,5
	97º	Universidade Regional Integrada do Alto Uruguai e Das Missões (UNIRI)	RS	Privada	168º	72º	52º	83º	124º	42,4
	98º	Universidade Metodista de Piracicaba (UNIMEP)	SP	Privada	108º	114º	71º	-	131º	42,3
	99º	Universidade do Sul de Santa Catarina (UNISUL)	SC	Pública	117º	121º	52º	95º	169º	42,1
20º	100º	Universidade Regional do Cariri (URCA)	CE	Pública	80º	93º	150º	-	152º	41,9
	101º	Universidade do Vale do Paraíba (UNIVAP)	SP	Privada	160º	52º	123º	-	14º	41,9
	102º	Universidade Católica de Santos (UNISANTOS)	SP	Privada	60º	147º	71º	-	154º	41,8
21º	103º	Universidade Católica de Pernambuco (UNICAP)	PE	Privada	113º	146º	22º	-	134º	41,6
22º	104º	Universidade Salvador (UNIFACS)	BA	Privada	109º	154º	22º	-	66º	41,3
	105º	Universidade do Extremo Sul Catarinense (UNESC)	SC	Privada	162º	57º	123º	65º	76º	41,1
	106º	Universidade Anhembi Morumbi (UAM)	SP	Privada	55º	178º	32º	83º	181º	40,8
	107º	Universidade Fumec (FUMEC)	MG	Privada	111º	152º	32º	-	89º	40,7
	108º	Universidade Regional do Noroeste do Estado do Rio Grande	RS	Privada	59º	160º	52º	-	180º	40,7
23º	109º	Universidade Estadual da Paraíba (UEPB)	PB	Pública	136º	82º	96º	74º	160º	40,6
	110º	Universidade de Marília (UNIMAR)	SP	Privada	88º	127º	96º	64º	151º	40,4
	111º	Universidade Cidade de São Paulo (UNICID)	SP	Privada	112º	109º	123º	-	31º	40,1
	112º	Universidade de Passo Fundo (UPF)	RS	Privada	155º	79º	96º	67º	71º	39,8
	113º	Universidade Estadual de Goiás (UEG)	GO	Pública	110º	123º	71º	-	172º	39,8
	114º	Universidade José do Rosário Vellano (UNIFENAS)	MG	Privada	107º	119º	96º	95º	159º	39,7

Fonte: <http://www.ruf.folha.uol.com.br/rankings/rankingdeuniversidades/2013>. Acesso: 9 de Set. 2014.



**TABELA 3.5 - RANKING UNIVERSITÁRIO DA FOLHA (RUF) DAS 192 UNIVERSIDADES BRASILEIRAS - 2014**

Ranking		Universidade	UF	Natureza	Qualidade de Ensino	Qualidade de Pesquisa	Avaliação do Mercado	Indicador de Inovação	Internacionalização	Nota Total
Nordeste	Brasil									
	115º	Fundação Universidade Federal da Grande Dourados (UFGD)	MS	Pública	135º	67º	150º	67º	117º	39,7
	116º	Universidade Federal do Acre (UFAC)	AC	Pública	141º	77º	123º	83º	86º	38,8
	117º	Universidade Católica de Pelotas (UCPEL)	RS	Privada	148º	59º	150º	-	51º	38,6
	118º	Universidade Estadual do Rio Grande do Sul (UERGS)	RS	Pública	127º	97º	123º	95º	14º	38,5
	119º	Universidade do Sagrado Coração (USC)	SP	Privada	153º	86º	96º	-	8º	38,4
24º	120º	Universidade Estadual do Vale do Acaraú (UVA)	CE	Pública	101º	151º	52º	-	149º	38,3
	121º	Universidade do Oeste Paulista (UNOESTE)	SP	Privada	99º	124º	96º	-	162º	38,1
25º	122º	Fundação Universidade Federal do Vale do São Francisco (UN	PE	Pública	132º	81º	150º	74º	81º	37,5
	123º	Universidade Estadual de Mato Grosso do Sul (UEMS)	MS	Pública	98º	92º	171º	-	143º	37,5
	124º	Universidade Veiga de Almeida (UVA)	RJ	Privada	92º	141º	96º	-	54º	37,5
	125º	Universidade de Sorocaba (UNISO)	SP	Privada	117º	125º	96º	-	129º	37,2
	126º	Universidade da Região de Joinville (UNIVILLE)	SC	Pública	106º	149º	71º	95º	166º	37
	127º	Universidade Norte do Paraná (UNOPAR)	PR	Privada	164º	112º	52º	65º	57º	36,6
26º	128º	Universidade Federal Rural do Semi-Árido (UFERSA)	RN	Pública	128º	69º	171º	-	140º	36,3
	129º	Fundação Universidade Federal de Rondônia (UNIR)	RO	Pública	142º	107º	71º	-	146º	36
	130º	Universidade Federal de Roraima (UFRR)	RR	Pública	78º	139º	123º	-	131º	35,9
	131º	Universidade Federal dos Vales do Jequitinhonha e Mucuri (UF	MG	Pública	138º	76º	150º	95º	120º	35,8
	132º	Universidade Municipal de São Caetano do Sul (USCS)	SP	Pública	77º	137º	150º	-	41º	35,2
	133º	Universidade do Estado de Minas Gerais (UEMG)	MG	Pública	61º	163º	123º	95º	135º	34,6
	134º	Universidade Bandeirante de São Paulo (UNIBAN)	SP	Privada	186º	94º	96º	67º	43º	34,5
	135º	Universidade Salgado de Oliveira (UNIVERSO)	RJ	Privada	125º	162º	52º	-	97º	34,5
	136º	Universidade Tuiuti do Paraná (UTP)	PR	Privada	74º	164º	123º	74º	147º	33,9
27º	137º	Universidade Federal do Recôncavo da Bahia (UFRB)	BA	Pública	129º	80º	-	83º	119º	33,8
	138º	Universidade de Santo Amaro (UNISA)	SP	Privada	116º	132º	123º	-	113º	33,6
	139º	Universidade da Amazônia (UNAMA)	PA	Privada	104º	161º	96º	-	74º	33,2
28º	140º	Universidade Católica do Salvador (UCSAL)	BA	Privada	120º	176º	43º	-	112º	33
	141º	Universidade Camilo Castelo Branco (UNICASTELO)	SP	Privada	169º	90º	123º	-	83º	31,9
	142º	Universidade de Uberaba (UNIUBE)	MG	Privada	178º	122º	71º	48º	161º	30,8
	143º	Universidade Santa Cecília (UNISANTA)	SP	Privada	94º	173º	96º	-	104º	30,7
29º	144º	Universidade Potiguar (UNP)	RN	Privada	121º	183º	52º	-	115º	30,5
	145º	Universidade Federal Rural da Amazônia (UFRA)	PA	Pública	130º	102º	-	95º	78º	29,9
30º	146º	Universidade do Estado do Rio Grande do Norte (UERN)	RN	Pública	149º	113º	123º	83º	148º	29,2
31º	147º	Universidade Estadual do Piauí (UESPI)	PI	Pública	145º	145º	71º	-	156º	28,6
	148º	Universidade do Oeste de Santa Catarina (UNOESC)	SC	Pública	119º	171º	96º	-	156º	28,4
	149º	Universidade Católica Dom Bosco (UCDB)	MS	Privada	150º	143º	71º	95º	176º	27,9
	150º	Universidade Vila Velha (UVV)	ES	Privada	157º	156º	52º	95º	167º	27,3
	151º	Universidade de Cuiabá (UNIC / PITÁGORAS)	MT	Privada	172º	136º	71º	-	145º	26,7

Fonte: <http://www.ruf.folha.uol.com.br/rankings/rankingdeuniversidades/2013>. Acesso: 9 de Set. 2014.



**TABELA 3.5 - RANKING UNIVERSITÁRIO DA FOLHA (RUF) DAS 192 UNIVERSIDADES BRASILEIRAS - 2014**

Ranking		Universidade	UF	Natureza	Qualidade de Ensino	Qualidade de Pesquisa	Avaliação do Mercado	Indicador de Inovação	Internacionalização	Nota Total
Nordeste	Brasil									
	152º	Universidade Anhanguera (UNIDERP)	MS	Privada	171º	134º	71º	-	176º	26,6
	153º	Universidade Federal da Fronteira Sul (UFFS)	SC	Pública	140º	117º	171º	-	91º	26,3
	154º	Universidade Vale do Rio Doce (UNIVALE)	MG	Privada	124º	175º	96º	-	163º	26,2
	155º	Universidade Castelo Branco (UCB)	RJ	Privada	185º	140º	71º	-	120º	25,3
	156º	Universidade Nilton Lins (UNINILTONLINS)	AM	Privada	187º	126º	96º	-	153º	24,9
32º	157º	Universidade do Ceuma (UNICEUMA)	MA	Privada	152º	142º	123º	-	60º	24,4
	158º	Universidade Comunitária da Região de Chapecó (UNOCHAPE)	SC	Pública	164º	135º	96º	-	174º	24,3
	159º	Universidade do Estado de Mato Grosso (UNEMAT)	MT	Pública	154º	118º	150º	-	173º	24,1
33º	160º	Universidade Estadual de Ciências da Saúde de Alagoas (UNC)	AL	Pública	95º	172º	150º	-	186º	23,7
34º	161º	Universidade Estadual do Maranhão (UEMA)	MA	Pública	170º	150º	96º	67º	179º	23,7
	162º	Universidade Católica de Petrópolis (UCP)	RJ	Privada	96º	166º	171º	-	176º	23,6
	163º	Universidade do Estado do Pará (UEPA)	PA	Pública	158º	148º	123º	83º	141º	22,5
	164º	Universidade Paranaense (UNIPAR)	PR	Privada	183º	104º	171º	-	141º	22,5
	165º	Universidade Santa Úrsula (USU)	RJ	Privada	191º	110º	171º	-	47º	21,9
	166º	Universidade Presidente Antônio Carlos (UNIPAC)	MG	Privada	188º	170º	52º	-	131º	21,2
	167º	Universidade Federal do Oeste do Pará (UFOPA)	PA	Pública	143º	158º	150º	-	93º	19,9
	168º	Universidade do Contestado (UNC)	SC	Pública	177º	155º	123º	-	80º	19,5
	169º	Universidade Metropolitana de Santos (UNIMES)	SP	Privada	164º	157º	123º	-	150º	19,3
	170º	Universidade Estadual do Norte do Paraná (UENP)	PR	Pública	137º	165º	150º	-	171º	18,8
	171º	Universidade de Rio Verde (FESURV)	GO	Pública	184º	129º	150º	-	170º	18,6
	172º	Universidade Braz Cubas (UBC)	SP	Privada	176º	168º	96º	-	182º	18,1
	173º	Universidade do Vale do Sapucaí (UNIVÁS)	MG	Privada	163º	153º	150º	-	135º	17,5
	174º	Universidade de Cruz Alta (UNICRUZ)	RS	Privada	161º	144º	171º	-	158º	16,6
	175º	Universidade Federal do Amapá (UNIFAP)	AP	Pública	146º	159º	171º	-	164º	15,8
	176º	Universidade Iguazu (UNIG)	RJ	Privada	180º	174º	123º	-	87º	15,3
	177º	Universidade Cândido Mendes (UCAM)	RJ	Privada	182º	189º	71º	-	-	13,9
	178º	Universidade Federal da Integração Latino-Americana (UNILA)	PR	Pública	134º	177º	-	-	143º	13,8
	179º	Universidade de Itaúna (UI)	MG	Privada	159º	169º	171º	95º	165º	13
35º	180º	Universidade Estadual de Alagoas (UNEAL)	AL	Pública	167º	180º	150º	-	139º	11,8
	181º	Universidade do Grande Abc (UNIABC)	SP	Privada	179º	178º	150º	-	102º	11,8
36º	182º	Universidade da Integração Internacional da Lusofonia Afro-B	CE	Pública	131º	187º	171º	-	-	11
	183º	Universidade Estadual de Roraima (UERR)	RR	Pública	173º	185º	123º	-	183º	11
	184º	Universidade Vale do Rio Verde (UNINCOR)	MG	Privada	190º	167º	171º	-	175º	10,2
	185º	Universidade do Planalto Catarinense (UNIPLAC)	SC	Pública	192º	182º	150º	-	123º	9,22
	186º	Universidade Severino Sombra (USS)	RJ	Privada	175º	181º	-	-	101º	8,6
	187º	Universidade da Região da Campanha (URCAMP)	RS	Privada	189º	184º	150º	-	184º	7,37
	188º	Universidade do Estado do Amapá (UEAP)	AP	Pública	144º	186º	-	-	-	7,35
	189º	Universidade do Tocantins (UNITINS)	TO	Pública	147º	190º	171º	-	-	6,54
	190º	Universidade Ibirapuera (UNIB)	SP	Privada	174º	188º	171º	95º	184º	5,88
37º	191º	Universidade Virtual do Estado do Maranhão (UNIVIMA)	MA	Pública	156º	-	-	-	-	4,02
	192º	Universidade Alto Vale do Rio do Peixe (UNIARP)	SC	Pública	181º	191º	-	-	-	1,86

Fonte: <http://www.ruf.folha.uol.com.br/rankings/rankingdeuniversidades/2013>. Acesso: 9 de Set. 2014.



**TABELA 3.6 - CWUR - RANKING MUNDIAL E NACIONAL DAS UNIVERSIDADES BRASILEIRAS - 2014**

World Rank	Institution	National Rank	Quality of Education	Alumni Employment	Quality of Faculty	Publications	Influence	Citations	Broad Impact	Patents	Score
131	University of São Paulo	1	302	70	210+	62	182	114	162	737+	49.82
329	Federal University of Rio de Janeiro	2	261	120	210+	304	326	493	402	181	46.08
437	University of Campinas	3	355+	478+	210+	297	534	406	386	227	45.39
496	Federal University of Minas Gerais	4	355+	462	210+	430	476	493	514	170	45.14
585	Federal University of Rio Grande do Sul	5	355+	478+	210+	418	632	406	514	552	44.85
626	Federal University of São Paulo	6	355+	478+	210+	515	616	406	536	737+	44.76
683	UNESP, São Paulo State University	7	355+	478+	210+	352	655	493	690	552	44.67
845	Rio de Janeiro State University	8	355+	478+	210+	754	856	493	783	637	44.45
852	Fluminense Federal University	9	355+	300	210+	783	922	609	937	737+	44.45
894	University of Brasília	10	355+	450	210+	785	777	800+	897	737+	44.40
898	Federal University of Santa Catarina	11	355+	478+	210+	608	959	800+	869	737+	44.39
919	Federal University of Santa Maria	12	355+	414	210+	985	974	800+	923	737+	44.37
925	Federal University of São Carlos	13	355+	478+	210+	688	934	800+	889	737+	44.36
929	Federal University of Paraná	14	355+	478+	210+	730	787	800+	889	737+	44.36
940	Federal University of Pernambuco	15	355+	478+	210+	765	883	800+	948	373	44.34
<b>964</b>	<b>Federal University of Ceará</b>	<b>16</b>	<b>355+</b>	<b>478+</b>	<b>210+</b>	<b>826</b>	<b>806</b>	<b>800+</b>	<b>937</b>	<b>737+</b>	<b>44.31</b>
967	Federal University of Bahia	17	355+	478+	210+	981	856	609	937	737+	44.31
983	Federal University of ABC	18	355+	478+	210+	952	904	609	966	737+	44.28

Fonte: <http://cwur.org/2014/>; Center for World University Rankings (CWUR), Acesso: 01 de agosto 2014.

Nota: CWUR uses eight objective and robust indicators to rank the world's top 1000 universities:

1) Quality of Education, measured by the number of a university's alumni who have won major international awards, prizes, and medals relative to the university's size [25%]; 2) Alumni Employment, measured by the number of a university's alumni who currently hold CEO positions at the world's top companies relative to the university's size [25%]; 3) Quality of Faculty, measured by the number of academics who have won major international awards, prizes, and medals [25%]; 4) Publications, measured by the number of research papers appearing in reputable journals [5%]; 5) Influence, measured by the number of research papers appearing in highly-influential journals [5%]; 6) Citations, measured by the number of highly-cited research papers [5%]; 7) Broad Impact, measured by the university's h-Index [5%]; 8) Patents, measured by the number of international patent filings [5%].





UNIVERSIDADE  
FEDERAL DO CEARÁ

4. PROCESSO SELETIVO-SISU

## PROCESSO SELETIVO - SiSU

A Universidade Federal do Ceará ganhou evidência nacional ao ser a primeira grande instituição Federal de Ensino Superior a adotar o Exame Nacional do Ensino Médio como único critério de seleção, no lugar de seu vestibular. A UFC em 2014 teve 262.275\*\* inscrições (entre primeira opção e segunda opção), a maior quantidade de inscrições do Sistema de Seleção Unificada (SiSU).

TABELA 4.1 - INFORMAÇÕES GERAIS DO SISU - 2011 A 2014

INFORMAÇÕES GERAIS	SiSU				VARIÇÃO 2014/2013 (%)
	2011	2012	2013	2014	
Candidatos Inscritos	78.415	110.914*	133.923	119.001	-11,14%
Vagas Ofertadas	5.724	5.834	6.308	5.638	-10,62%
Candidato/Vaga	13,70	19,01	21,23	21,11	-0,58%
Candidatos Ingressos	5.643	5.718	6.166	5.339	-13,41%
<b>Cotas - SiSU - Vagas Ofertadas</b>				<b>2013</b>	<b>2014</b>
L1 - renda menor ou igual a 1,5 SM				90	424
L2 - preto, pardo ou indígena, com renda menor ou igual a 1,5 SM				361	1.007
L3 - independente da renda, cursou ensino médio na escola pública				49	393
L4 - independente da renda, preto, pardo ou indígena, cursou ensino médio na escola pública				334	1.000
<b>TOTAL</b>				<b>834</b>	<b>2.824</b>

Fonte: PROGRAD, 2014. (\*) Candidatos inscritos no 1º semestre de 2012.1. (\*\*) Fonte: Portal de notícias da UFC, acesso em 14.01.2014

Nota: O número de candidatos inscritos de 2011 e 2012 foi corrigido pelo documento acessado em 15.Jan. 2014. [www.ufc.br/images/\\_files/noticias/2013/analise\\_enem\\_sisu\\_2011\\_2013.pdf](http://www.ufc.br/images/_files/noticias/2013/analise_enem_sisu_2011_2013.pdf).



# PROCESSO SELETIVO - SiSU

TABELA 4.2 - VAGAS OFERTADAS PELO SISTEMA DE COTAS SOCIAIS - SiSU - 2014

CÓD. UFC	CÓD. INEP	UNIDADE ACADÊMICA/CURSO	GRAU	TURNO <sup>1</sup>	TOTAL	AMPLA CONCORRÊNCIA	TOTAL DE COTAS	COTA L1	COTA L2	COTA L3	COTA L4
<b>Centro de Tecnologia</b>											
04	13987	Arquitetura e Urbanismo	Bacharelado	I	64	32	32	5	11	5	11
85	1167971	Design	Bacharelado	I	40	20	20	3	7	3	7
73	5000718	Engenharia de Energia e Meio Ambiente (ABI)	Bacharelado	I	120	60	60	9	21	9	21
19	13988	Engenharia Civil	Bacharelado	I	120	60	60	9	21	9	21
26	37265	Engenharia de Produção Mecânica	Bacharelado	I	60	30	30	4	11	4	11
27	69190	Engenharia de Teleinformática	Bacharelado	I	60	30	30	4	11	4	11
68	122364	Engenharia de Teleinformática	Bacharelado	N	-	-	-	-	-	-	-
20	13989	Engenharia Elétrica	Bacharelado	I	100	50	50	8	17	8	17
21	13990	Engenharia Mecânica	Bacharelado	I	60	30	30	4	11	4	11
23	99572	Engenharia Metalúrgica	Bacharelado	I	60	30	30	4	11	4	11
25	13991	Engenharia Química	Bacharelado	I	70	35	35	5	13	5	12
<b>SUBTOTAL</b>					<b>754</b>	<b>377</b>	<b>377</b>	<b>55</b>	<b>134</b>	<b>55</b>	<b>133</b>
<b>Faculdade de Educação</b>											
52	13967	Pedagogia	Licenciatura	I	80	40	40	6	14	6	14
53	38273	Pedagogia	Licenciatura	N	80	40	40	6	14	6	14
<b>SUBTOTAL</b>					<b>160</b>	<b>80</b>	<b>80</b>	<b>12</b>	<b>28</b>	<b>12</b>	<b>28</b>

Fonte: PROGRAD, 2013.

(1) N-Noturno, V-Vespertino e I-Integral.

L1 - Candidatos com renda familiar bruta per capita igual ou inferior a 1,5 salários mínimos que tenham cursado integralmente o ensino médio em escolas públicas (Lei nº 12.711/2012).

L2 - Candidatos autodeclarados pretos, pardos ou indígenas, com renda familiar bruta per capita igual ou inferior a 1,5 salários mínimo que tenha cursado integralmente o ensino médio em escolas públicas (Lei nº 12.711/2012).

L3 - Candidatos que, independentemente da renda (art. 14 II, Portaria Normativa no 18/2012), tenham cursado integralmente o ensino médio em escolas públicas (Lei nº 12.711/2012).

L4 - Candidatos autodeclarados pretos, pardos ou indígenas, que, independentemente da renda (art. 14 II, Portaria Normativa no 18/2012), tenham cursado integralmente o ensino médio em escolas públicas (Lei nº 12.711/2012).





**TABELA 4.2 - VAGAS OFERTADAS PELO SISTEMA DE COTAS SOCIAIS - SiSU - 2014**

CÓD. UFC	CÓD. INEP	UNIDADE ACADÊMICA/CURSO	GRAU	TURNO <sup>1</sup>	TOTAL	AMPLA CONCORRÊNCIA	TOTAL DE COTAS	COTA L1	COTA L2	COTA L3	COTA L4
<b>Centro de Humanidades</b>											
05	13981	Biblioteconomia	Bacharelado	I	70	35	35	5	13	5	12
11A	313982	Ciências Sociais	Bacharelado	I	25	12	13	2	5	1	5
11B	13982	Ciências Sociais	Licenciatura	I	25	12	13	2	5	1	5
67A	416834	Ciências Sociais	Bacharelado	N	25	12	13	2	5	1	5
67B	116834	Ciências Sociais	Licenciatura	N	25	12	13	2	5	1	5
36A	313984	História	Bacharelado	I	20	10	10	1	4	1	4
36B	13984	História	Licenciatura	I	60	30	30	4	11	4	11
37A	29489	Letras-Português	Licenciatura	I	70	35	35	5	13	5	12
37B	33013	Letras-Português-Inglês	Licenciatura	I	50	25	25	4	9	3	9
37C	34433	Letras-Português-Francês	Licenciatura	I	30	15	15	2	6	2	5
37D	25822	Letras-Português-Alemão	Licenciatura	I	20	10	10	1	4	1	4
37E	25821	Letras-Português-Italiano	Licenciatura	I	20	10	10	1	4	1	4
37F	27263	Letras-Português-Espanhol	Licenciatura	I	50	25	25	4	9	3	9
-	1191425	Letras-Libras	Licenciatura	N	30	15	15	2	6	2	5
76	1128914	Letras-Espanhol	Licenciatura	N	50	25	25	4	9	3	9
77	1128911	Letras-Inglês	Licenciatura	N	50	25	25	4	9	3	9
54	13986	Psicologia	Bacharelado	I	80	40	40	6	14	6	14
<b>SUBTOTAL</b>					<b>700</b>	<b>348</b>	<b>352</b>	<b>51</b>	<b>131</b>	<b>43</b>	<b>127</b>

Fonte: Termo de adesão 1ª edição-SiSu 1º /2014. PROGRAD, 2014.

(1) N-Noturno, V- Vespertino e I-Integral. L1 - Candidatos com renda familiar bruta per capita igual ou inferior a 1,5 salários mínimo que tenha cursado integralmente o ensino médio em escolas públicas (Lei nº 12.711/2012). L2 - Candidatos autodeclarados pretos, pardos ou indígenas, com renda familiar bruta per capita igual ou inferior a 1,5 salários mínimo que tenha cursado integralmente o ensino médio em escolas públicas (Lei nº 12.711/2012). L3 - Candidatos que, independentemente da renda (art. 14 II, Portaria Normativa nº 18/2012), tenham cursado integralmente o ensino médio em escolas públicas (Lei nº 12.711/2012). L4 - Candidatos autodeclarados pretos, pardos ou indígenas, que, independentemente da renda (art. 14 II, Portaria Normativa nº 18/2012), tenham cursado integralmente o ensino médio em escolas públicas (Lei nº 12.711/2012), tenham cursado integralmente o ensino médio em escolas públicas (Lei nº 12.711/2012).





**TABELA 4.2 - VAGAS OFERTADAS PELO SISTEMA DE COTAS SOCIAIS - SiSU - 2014**

CÓD. UFC	CÓD. INEP	UNIDADE ACADÊMICA/CURSO	GRAU	TURNO <sup>1</sup>	TOTAL	AMPLA CONCORRÊNCIA	TOTAL DE COTAS	COTA L1	COTA L2	COTA L3	COTA L4
<b>Centro de Humanidades</b>											
05	13981	Biblioteconomia	Bacharelado	I	70	35	35	5	13	5	12
11A	313982	Ciências Sociais	Bacharelado	I	25	12	13	2	5	1	5
11B	13982	Ciências Sociais	Licenciatura	I	25	12	13	2	5	1	5
67A	416834	Ciências Sociais	Bacharelado	N	25	12	13	2	5	1	5
67B	116834	Ciências Sociais	Licenciatura	N	25	12	13	2	5	1	5
36A	313984	História	Bacharelado	I	20	10	10	1	4	1	4
36B	13984	História	Licenciatura	I	60	30	30	4	11	4	11
37A	29489	Letras-Português	Licenciatura	I	70	35	35	5	13	5	12
37B	33013	Letras-Português-Inglês	Licenciatura	I	50	25	25	4	9	3	9
37C	34433	Letras-Português-Francês	Licenciatura	I	30	15	15	2	6	2	5
37D	25822	Letras-Português-Alemão	Licenciatura	I	20	10	10	1	4	1	4
37E	25821	Letras-Português-Italiano	Licenciatura	I	20	10	10	1	4	1	4
37F	27263	Letras-Português-Espanhol	Licenciatura	I	50	25	25	4	9	3	9
-	1191425	Letras-Libras	Licenciatura	N	30	15	15	2	6	2	5
76	1128914	Letras-Espanhol	Licenciatura	N	50	25	25	4	9	3	9
77	1128911	Letras-Inglês	Licenciatura	N	50	25	25	4	9	3	9
54	13986	Psicologia	Bacharelado	I	80	40	40	6	14	6	14
<b>SUBTOTAL</b>					<b>700</b>	<b>348</b>	<b>352</b>	<b>51</b>	<b>131</b>	<b>43</b>	<b>127</b>

Fonte: Termo de adesão 1ª edição-SiSu 1º /2014. PROGRAD, 2014.

(1) N-Noturno, V- Vespertino e I-Integral.

L1 - Candidatos com renda familiar bruta per capita igual ou inferior a 1,5 salários mínimo que tenha cursado integralmente o ensino médio em escolas públicas (Lei nº 12.711/2012).

L2 - Candidatos autodeclarados pretos, pardos ou indígenas, com renda familiar bruta per capita igual ou inferior a 1,5 salários mínimo que tenha cursado integralmente o ensino médio em escolas públicas (Lei nº 12.711/2012). L3 - Candidatos que, independentemente da renda (art. 14 II, Portaria Normativa no 18/2012), tenham cursado integralmente o ensino médio em escolas públicas (Lei nº 12.711/2012). L4 - Candidatos autodeclarados pretos, pardos ou indígenas, que, independentemente da renda (art. 14 II, Portaria Normativa no 18/2012), tenham cursado integralmente o ensino médio em escolas públicas (Lei nº 12.711/2012), tenham cursado integralmente o ensino médio em escolas públicas (Lei nº 12.711/2012).



**TABELA 4.2 - VAGAS OFERTADAS PELO SISTEMA DE COTAS SOCIAIS - SiSU - 2014**

CÓD. UFC	CÓD. INEP	UNIDADE ACADÊMICA/CURSO	GRAU	TURNO <sup>1</sup>	TOTAL	AMPLA CONCORRÊNCIA	TOTAL DE COTAS	COTA L1	COTA L2	COTA L3	COTA L4
<b>Centro de Tecnologia</b>											
04	13987	Arquitetura e Urbanismo	Bacharelado	I	64	32	32	5	11	5	11
85	1167971	Design	Bacharelado	I	40	20	20	3	7	3	7
73	5000718	Engenharia de Energia e Meio Ambiente (ABI)	Bacharelado	I	120	60	60	9	21	9	21
19	13988	Engenharia Civil	Bacharelado	I	120	60	60	9	21	9	21
26	37265	Engenharia de Produção Mecânica	Bacharelado	I	60	30	30	4	11	4	11
27	69190	Engenharia de Teleinformática	Bacharelado	I	60	30	30	4	11	4	11
68	122364	Engenharia de Teleinformática	Bacharelado	N	-	-	-	-	-	-	-
20	13989	Engenharia Elétrica	Bacharelado	I	100	50	50	8	17	8	17
21	13990	Engenharia Mecânica	Bacharelado	I	60	30	30	4	11	4	11
23	99572	Engenharia Metalúrgica	Bacharelado	I	60	30	30	4	11	4	11
25	13991	Engenharia Química	Bacharelado	I	70	35	35	5	13	5	12
<b>SUBTOTAL</b>					<b>754</b>	<b>377</b>	<b>377</b>	<b>55</b>	<b>134</b>	<b>55</b>	<b>133</b>
<b>Faculdade de Educação</b>											
52	13967	Pedagogia	Licenciatura	I	80	40	40	6	14	6	14
53	38273	Pedagogia	Licenciatura	N	80	40	40	6	14	6	14
<b>SUBTOTAL</b>					<b>160</b>	<b>80</b>	<b>80</b>	<b>12</b>	<b>28</b>	<b>12</b>	<b>28</b>

Fonte: Termo de adesão 1ª edição-SiSu 1º /2014. PROGRAD, 2014.

(1) N-Noturno, V- Vespertino e I-Integral.

L1 - Candidatos com renda familiar bruta per capita igual ou inferior a 1,5 salários mínimos que tenham cursado integralmente o ensino médio em escolas públicas (Lei nº 12.711/2012).

L2 - Candidatos autodeclarados pretos, pardos ou indígenas, com renda familiar bruta per capita igual ou inferior a 1,5 salários mínimo que tenha cursado integralmente o ensino médio em escolas públicas (Lei nº 12.711/2012).

L3 - Candidatos que, independentemente da renda (art. 14 II, Portaria Normativa no 18/2012), tenham cursado integralmente o ensino médio em escolas públicas (Lei nº 12.711/2012).

L4 - Candidatos autodeclarados pretos, pardos ou indígenas, que, independentemente da renda (art. 14 II, Portaria Normativa no 18/2012), tenham cursado integralmente o ensino médio em escolas públicas (Lei nº 12.711/2012), tenham cursado integralmente o ensino médio em escolas públicas (Lei nº 12.711/2012).

Nota: ABI - Área Básica de Ingresso (Engenharia Ambiental, Engenharia de Energias Renováveis e Engenharia de Petróleo).



**TABELA 4.2 - VAGAS OFERTADAS PELO SISTEMA DE COTAS SOCIAIS - SISU - 2014**

CÓD. UFC	CÓD. INEP	UNIDADE ACADÊMICA/CURSO	GRAU	TURNO <sup>1</sup>	TOTAL	AMPLA CONCORRÊNCIA	TOTAL DE COTAS	COTA L1	COTA L2	COTA L3	COTA L4
<b>FEAACS</b>											
01	13998	Administração	Bacharelado	I	80	40	40	6	14	6	14
33	38202	Administração	Bacharelado	N	80	40	40	6	14	6	14
13	13999	Ciências Atuariais	Bacharelado	N	35	17	18	2	7	2	7
02	38204	Ciências Contábeis	Bacharelado	N	80	40	40	6	14	6	14
10	13969	Ciências Contábeis	Bacharelado	I	80	40	40	6	14	6	14
08	13970	Ciências Econômicas	Bacharelado	I	80	40	40	6	14	6	14
09	38206	Ciências Econômicas	Bacharelado	N	80	40	40	6	14	6	14
86	1168345	Finanças	Bacharelado	V	50	25	25	4	9	3	9
58	14002	Secretariado Executivo	Bacharelado	N	50	25	25	4	9	3	9
<b>SUBTOTAL</b>					<b>615</b>	<b>307</b>	<b>308</b>	<b>46</b>	<b>109</b>	<b>44</b>	<b>109</b>
<b>Faculdade de Direito</b>											
14	38208	Direito	Bacharelado	N	100	50	50	8	17	8	17
15	13968	Direito	Bacharelado	I	100	50	50	8	17	8	17
<b>SUBTOTAL</b>					<b>200</b>	<b>100</b>	<b>100</b>	<b>16</b>	<b>34</b>	<b>16</b>	<b>34</b>
<b>FFOE</b>											
18	13994	Enfermagem	Bacharelado	I	80	40	40	6	14	6	14
30	13995	Farmácia	Bacharelado	I	100	50	50	8	17	8	17
51	13997	Odontologia	Bacharelado	I	80	40	40	6	14	6	14
<b>SUBTOTAL</b>					<b>260</b>	<b>130</b>	<b>130</b>	<b>20</b>	<b>45</b>	<b>20</b>	<b>45</b>
<b>Faculdade de Medicina</b>											
74	1122966	Fisioterapia	Bacharelado	I	40	20	20	3	7	3	7
40	13996	Medicina - Fortaleza	Bacharelado	I	160	80	80	13	27	13	27
<b>SUBTOTAL</b>					<b>200</b>	<b>100</b>	<b>100</b>	<b>16</b>	<b>34</b>	<b>16</b>	<b>34</b>

Fonte: Termo de adesão 1ª edição-SISu 1º /2014. PROGRAD, 2014.

(1) N-Noturno, V- Vespertino e I-Integral.



**TABELA 4.2 - VAGAS OFERTADAS PELO SISTEMA DE COTAS SOCIAIS - SISU - 2014**

CÓD. UFC	CÓD. INEP	UNIDADE ACADÊMICA/CURSO	GRAU	TURNO <sup>1</sup>	TOTAL	AMPLA CONCORRÊNCIA	TOTAL DE COTAS	COTA L1	COTA L2	COTA L3	COTA L4
<b>Instituto de Cultura e Arte</b>											
72	150093	Cinema e AudioVisual	Bacharelado	I	40	20	20	3	7	3	7
82	150092	Dança	Bacharelado	I	20	10	10	1	4	1	4
79	150091	Dança	Licenciatura	I	20	10	10	1	4	1	4
81	14001	Design de Moda	Bacharelado	I	60	30	30	4	11	4	11
57A	37274	Filosofia	Licenciatura	N	40	20	20	3	7	3	7
57B	337274	Filosofia	Bacharelado	N	10	5	5	-	3	-	2
75	150123	Gastronomia	Bacharelado	N	50	25	25	4	9	3	9
83	23947	Jornalismo	Bacharelado	I	50	25	25	4	9	3	9
44	100021	Musica	Licenciatura	I	40	20	20	3	7	3	7
84	37267	Publicidade e Propaganda	Bacharelado	I	50	25	25	4	9	3	9
69	150090	Teatro	Licenciatura	I	40	20	20	3	7	3	7
<b>SUBTOTAL</b>					<b>420</b>	<b>210</b>	<b>210</b>	<b>30</b>	<b>77</b>	<b>27</b>	<b>76</b>
<b>Instituto de Ciências do Mar</b>											
71	150115	Ciências Ambientais	Bacharelado	I	40	20	20	3	7	3	7
66	111294	Oceanografia	Bacharelado	I	40	20	20	3	7	3	7
<b>SUBTOTAL</b>					<b>80</b>	<b>40</b>	<b>40</b>	<b>6</b>	<b>14</b>	<b>6</b>	<b>14</b>
<b>Instituto de Educação Física e Esportes</b>											
46	100256	Educação Física	Bacharelado	I	50	25	25	4	9	3	9
45	14000	Educação Física	Licenciatura	I	50	25	25	4	9	3	9
45	1191555	Educação Física	Bacharelado	N	25	12	13	2	5	1	5
45	1191427	Educação Física	Licenciatura	N	25	12	13	2	5	1	5
<b>SUBTOTAL</b>					<b>150</b>	<b>74</b>	<b>76</b>	<b>12</b>	<b>28</b>	<b>8</b>	<b>28</b>

Fonte: Termo de adesão 1ª edição-SiSu 1º /2014. PROGRAD, 2014.  
(1) N-Noturno, V- Vespertino e I-Integral.



**TABELA 4.2 - VAGAS OFERTADAS PELO SISTEMA DE COTAS SOCIAIS - SiSU - 2014**

CÓD. UFC	CÓD. INEP	UNIDADE ACADÊMICA/CURSO	GRAU	TURNO <sup>1</sup>	TOTAL	AMPLA CONCORRÊNCIA	TOTAL DE COTAS	COTA L1	COTA L2	COTA L3	COTA L4
<b>Instituto Universidade Virtual-UFC Virtual</b>											
78	5000499	Sistemas e Mídias Digitais	Bacharelado	I	110	54	56	8	20	8	20
<b>SUBTOTAL</b>					<b>110</b>	<b>54</b>	<b>56</b>	<b>8</b>	<b>20</b>	<b>8</b>	<b>20</b>
<b>Campus de Crateús</b>											
-	1272079	Ciência da Computação	Bacharelado	I	50	25	25	4	9	3	9
<b>SUBTOTAL</b>					<b>50</b>	<b>25</b>	<b>25</b>	<b>4</b>	<b>9</b>	<b>3</b>	<b>9</b>
<b>Campus de Quixadá</b>											
-	1270596	Ciência da Computação	Bacharelado	I	50	25	25	4	9	3	9
402	150117	Engenharia de Software	Bacharelado	I	50	25	25	4	9	3	9
403	1127191	Redes de Computadores	Tecnológico	N	50	25	25	4	9	3	9
401	106167	Sistemas de Informação	Bacharelado	I	50	25	25	4	9	3	9
<b>SUBTOTAL</b>					<b>200</b>	<b>100</b>	<b>100</b>	<b>16</b>	<b>36</b>	<b>12</b>	<b>36</b>
<b>Campus de Russas</b>											
-	1272130	Engenharia de Software	Bacharelado	I	50	25	25	4	9	3	9
<b>SUBTOTAL</b>					<b>50</b>	<b>25</b>	<b>25</b>	<b>4</b>	<b>9</b>	<b>3</b>	<b>9</b>
<b>Campus de Sobral</b>											
202	99306	Ciências Econômicas	Bacharelado	N	50	25	25	4	9	3	9
203	99300	Engenharia da Computação	Bacharelado	I	100	50	50	8	17	8	17
204	99302	Engenharia Elétrica	Bacharelado	I	100	50	50	8	17	8	17
207	150118	Finanças	Bacharelado	N	50	25	25	4	9	3	9
201	54490	Medicina	Bacharelado	I	80	40	40	6	14	6	14
208	150099	Música	Licenciatura	N	40	20	20	3	7	3	7
205	99308	Odontologia	Bacharelado	I	44	22	22	3	8	3	8
206	99310	Psicologia	Bacharelado	I	50	25	25	4	9	3	9
<b>SUBTOTAL</b>					<b>514</b>	<b>257</b>	<b>257</b>	<b>40</b>	<b>90</b>	<b>37</b>	<b>90</b>
<b>TOTAL</b>					<b>5.638</b>	<b>2.814</b>	<b>2.824</b>	<b>424</b>	<b>1.007</b>	<b>393</b>	<b>1.000</b>

Fonte: Termo de adesão 1ª edição-SiSu 1º /2014. PROGRAD, 2014.





TABELA 4.3 - VAGAS OFERTADAS NO SiSU - 2011 A 2014

CÓDIGO UFC	CÓDIGO INEP	UNIDADE ACADÊMICA/CURSO	GRAU	TURNO <sup>1</sup>	2011	2012	2013	2014
<b>Centro de Ciências</b>								
70	150114	Biotecnologia	Bacharelado	I	50	50	50	50
7A	313974	Ciências Biológicas	Bacharelado	I	40	40	40	40
7B	13974	Ciências Biológicas	Licenciatura	I	40	40	40	40
65	13980	Computação	Bacharelado	I	60	60	60	60
28	13971	Estatística	Bacharelado	I	60	60	60	60
47	13972	Física	Bacharelado	I	40	40	40	40
31	38239	Física	Licenciatura	N	50	50	50	50
35A	313976	Geografia	Bacharelado	I	30	30	50	50
35B	13976	Geografia	Licenciatura	I	50	50	30	30
34	13975	Geologia	Bacharelado	I	40	40	40	40
48	13977	Matemática	Bacharelado	I	45	45	45	35
38	38246	Matemática	Licenciatura	N	50	50	50	60
80	1127861	Matemática Industrial	Bacharelado	I	30	30	40	40
49	99567	Química	Bacharelado	I	50	50	50	50
59	38217	Química	Licenciatura	N	50	50	50	50
<b>SUBTOTAL</b>					<b>685</b>	<b>685</b>	<b>695</b>	<b>695</b>
<b>Centro de Ciências Agrárias</b>								
03	13965	Agronomia	Bacharelado	I	140	140	140	140
33	13966	Economia Doméstica	Bacharelado	I	80	80	80	80
63	13993	Engenharia de Alimentos	Bacharelado	I	100	100	100	100
61	13992	Engenharia de Pesca	Bacharelado	I	100	100	100	100
64	50392	Zootecnia	Bacharelado	I	60	60	60	60
<b>SUBTOTAL</b>					<b>480</b>	<b>480</b>	<b>480</b>	<b>480</b>

Fonte: Termo de adesão 1ª edição-SiSu 1º /2014. PROGRAD, 2014.

(1) I - Integral - aluno vinculado a curso em que suas aulas são ofertadas inteira ou parcialmente em mais de um turno (manhã e tarde, manhã e noite, ou tarde e noite) exigindo a disponibilidade do aluno por mais de 6 horas diárias durante a maior parte da semana. N - Noturno - aluno vinculado a curso em que maior parte da carga horária é oferecida após às 18h de todos os dias letivos. V - Vespertino - aluno vinculado a curso em que maior parte da carga horária é oferecida entre 12h e 18h de todos os dias letivos.



**TABELA 4.3 - VAGAS OFERTADAS NO SiSU - 2011 A 2014**

CÓDIGO UFC	CÓDIGO INEP	UNIDADE ACADÊMICA/CURSO	GRAU	TURNOS <sup>1</sup>	2011	2012	2013	2014
<b>Centro de Humanidades</b>								
05	13981	Biblioteconomia	Bacharelado	I	70	70	70	70
11A	313982	Ciências Sociais	Bacharelado	I	25	25	25	25
11B	13982	Ciências Sociais	Licenciatura	I	25	25	25	25
67A	416834	Ciências Sociais	Bacharelado	N	25	25	25	25
67B	116834	Ciências Sociais	Licenciatura	N	25	25	25	25
36A	313984	História	Bacharelado	I	20	20	20	20
36B	13984	História	Licenciatura	I	60	60	60	60
37A	29489	Letras-Português	Licenciatura	I	70	70	70	70
37B	33013	Letras-Português-Inglês	Licenciatura	I	50	50	50	50
37C	34433	Letras-Português-Francês	Licenciatura	I	30	30	30	30
37D	25822	Letras-Português-Alemão	Licenciatura	I	20	20	20	20
37E	25821	Letras-Português-Italiano	Licenciatura	I	20	20	20	20
37F	27263	Letras-Português-Espanhol	Licenciatura	I	50	50	50	50
-	1191425	Letras-Libras	Licenciatura	N	-	-	30	30
76	1128914	Letras-Espanhol	Licenciatura	N	50	50	50	50
77	1128911	Letras-Inglês	Licenciatura	N	50	50	50	50
54	13986	Psicologia	Bacharelado	I	80	80	80	80
<b>SUBTOTAL</b>					<b>670</b>	<b>670</b>	<b>700</b>	<b>700</b>

Fonte: Termo de adesão 1ª edição-SiSu 1º /2014. PROGRAD, 2014.

(1) I - Integral – aluno vinculado a curso em que suas aulas são ofertadas inteira ou parcialmente em mais de um turno (manhã e tarde, manhã e noite, ou tarde e noite) exigindo a disponibilidade do aluno por mais de 6 horas diárias durante a maior parte da semana. N - Noturno – aluno vinculado a curso em que maior parte da carga horária é oferecida após às 18h de todos os dias letivos. V - Vespertino – aluno vinculado a curso em que maior parte da carga horária é oferecida entre 12h e 18h de todos os dias letivos.



TABELA 4.3 - VAGAS OFERTADAS NO SiSU - 2011 A 2014

CÓDIGO UFC	CÓDIGO INEP	UNIDADE ACADÊMICA/CURSO	GRAU	TURNOS <sup>1</sup>	2011	2012	2013	2014
<b>Centro de Tecnologia</b>								
04	13987	Arquitetura e Urbanismo	Bacharelado	I	64	64	64	64
-	1167971	Desing	Bacharelado	N	-	40	40	40
73	150112	Engenharia Ambiental - ABI	Bacharelado	I	40	40	40	40
19	13988	Engenharia Civil	Bacharelado	I	120	120	120	120
73	150116	Engenharia de Energias e Renováveis - ABI	Bacharelado	I	40	40	40	40
73	150113	Engenharia de Petróleo - ABI	Bacharelado	I	40	40	40	40
26	37265	Engenharia de Produção Mecânica	Bacharelado	I	60	60	60	60
27	69190	Engenharia de Teleinformática	Bacharelado	I	60	60	60	60
68	122364	Engenharia de Teleinformática	Bacharelado	N	50	50	50	-
20	13989	Engenharia Elétrica	Bacharelado	I	100	100	100	100
21	13990	Engenharia Mecânica	Bacharelado	I	60	60	60	60
23	99572	Engenharia Metalúrgica	Bacharelado	I	60	60	60	60
25	13991	Engenharia Química	Bacharelado	I	70	70	70	70
<b>SUBTOTAL</b>					<b>764</b>	<b>804</b>	<b>804</b>	<b>754</b>
<b>Faculdade de Educação</b>								
52	13967	Pedagogia	Licenciatura	I	80	80	80	80
53	38273	Pedagogia	Licenciatura	N	80	80	80	80
<b>SUBTOTAL</b>					<b>160</b>	<b>160</b>	<b>160</b>	<b>160</b>

Fonte: Termo de adesão 1ª edição-SiSu 1º /2014. PROGRAD, 2014.

(1) I - Integral - aluno vinculado a curso em que suas aulas são ofertadas inteira ou parcialmente em mais de um turno (manhã e tarde, manhã e noite, ou tarde e noite) exigindo a disponibilidade do aluno por mais de 6 horas diárias durante a maior parte da semana. N - Noturno - aluno vinculado a curso em que maior parte da carga horária é oferecida após às 18h de todos os dias letivos. V - Vespertino - aluno vinculado a curso em que maior parte da carga horária é oferecida entre 12h e 18h de todos os dias letivos.





**TABELA 4.3 - VAGAS OFERTADAS NO SiSU - 2011 A 2014**

CÓDIGO UFC	CÓDIGO INEP	UNIDADE ACADÊMICA/CURSO	GRAU	TURNO <sup>1</sup>	2011	2012	2013	2014
<b>FEAACS</b>								
01	13998	Administração	Bacharelado	I	80	80	80	80
33	38202	Administração	Bacharelado	N	80	80	80	80
13	13999	Ciências Atuariais	Bacharelado	N	25	25	35	35
02	38204	Ciências Contábeis	Bacharelado	N	80	80	80	80
10	13969	Ciências Contábeis	Bacharelado	I	80	80	80	80
08	13970	Ciências Econômicas	Bacharelado	I	80	80	80	80
09	38206	Ciências Econômicas	Bacharelado	N	80	80	80	80
-	1168345	Finanças	Bacharelado	V	-	50	50	50
58	14002	Secretariado Executivo	Bacharelado	N	40	40	50	50
<b>SUBTOTAL</b>					<b>545</b>	<b>595</b>	<b>615</b>	<b>615</b>
<b>Faculdade de Direito</b>								
14	38208	Direito	Bacharelado	N	100	100	100	100
15	13968	Direito	Bacharelado	I	100	100	100	100
<b>SUBTOTAL</b>					<b>200</b>	<b>200</b>	<b>200</b>	<b>200</b>
<b>FFOE</b>								
18	13994	Enfermagem	Bacharelado	I	80	80	80	80
30	13995	Farmácia	Bacharelado	I	100	100	100	100
51	13997	Odontologia	Bacharelado	I	80	80	80	80
<b>SUBTOTAL</b>					<b>260</b>	<b>260</b>	<b>260</b>	<b>260</b>
<b>Faculdade de Medicina</b>								
74	1122966	Fisioterapia	Bacharelado	I	40	40	40	40
40	13996	Medicina - Fortaleza	Bacharelado	I	160	160	160	160
<b>SUBTOTAL</b>					<b>200</b>	<b>200</b>	<b>200</b>	<b>200</b>

Fonte: Termo de adesão 1ª edição-SiSu 1º /2014. PROGRAD, 2014.

(1) N-Noturno, V- Vespertino e I-Integral.



**TABELA 4.3 - VAGAS OFERTADAS NO SiSU - 2011 A 2014**

CÓDIGO UFC	CÓDIGO INEP	UNIDADE ACADÊMICA/CURSO	GRAU	TURNOS <sup>1</sup>	2011	2012	2013	2014
<b>Instituto de Cultura e Arte</b>								
72	150093	Cinema e AudioVisual	Bacharelado	I	40	40	40	40
82	150092	Dança	Bacharelado	I	20	20	20	20
79	150091	Dança	Licenciatura	I	20	20	20	20
81	14001	Design de Moda	Bacharelado	I	60	60	60	60
57A	37274	Filosofia	Licenciatura	N	40	40	40	40
57B	337274	Filosofia	Bacharelado	N	10	10	10	10
75	150123	Gastronomia	Bacharelado	N	40	40	50	50
83	23947	Jornalismo	Bacharelado	I	50	50	50	50
44	100021	Musica	Licenciatura	I	40	40	40	40
84	37267	Publicidade e Propaganda	Bacharelado	I	50	50	50	50
69	150090	Teatro	Licenciatura	N	40	40	40	40
<b>SUBTOTAL</b>					<b>410</b>	<b>410</b>	<b>420</b>	<b>420</b>
<b>Instituto de Ciências do Mar</b>								
71	150115	Ciências Ambientais	Bacharelado	I	40	40	40	40
66	111294	Oceanografia	Bacharelado	I	40	40	40	40
<b>SUBTOTAL</b>					<b>80</b>	<b>80</b>	<b>80</b>	<b>80</b>
<b>Instituto de Educação Física e Esportes</b>								
46	100256	Educação Física	Bacharelado	I	50	50	50	50
45	14000	Educação Física	Licenciatura	I	50	50	50	50
-	1191555	Educação Física	Bacharelado	N	-	-	25	25
-	1191427	Educação Física	Licenciatura	N	-	-	25	25
<b>SUBTOTAL</b>					<b>100</b>	<b>100</b>	<b>150</b>	<b>150</b>

Fonte: Termo de adesão 1ª edição-SiSu 1º /2014. PROGRAD, 2014. (1) N-Noturno, V- Vespertino e I-Integral.



**TABELA 4.3 - VAGAS OFERTADAS NO SiSU - 2011 A 2014**

CÓDIGO UFC	CÓDIGO INEP	UNIDADE ACADÊMICA/CURSO	GRAU	TURNO <sup>1</sup>	2011	2012	2013	2014
<b>Instituto Universidade Virtual-UFC Virtual</b>								
78	1270443	Sistemas e Mídias Digitais	Bacharelado	I	-	-	-	55
78	5000499	Sistemas e Mídias Digitais	Bacharelado	I	60	60	110	55
<b>SUBTOTAL</b>					<b>60</b>	<b>60</b>	<b>110</b>	<b>110</b>
<b>Campus de Crateús</b>								
-	1272079	Ciência da Computação	Bacharelado	I	-	-	-	50
<b>SUBTOTAL</b>					<b>-</b>	<b>-</b>	<b>-</b>	<b>50</b>
<b>Campus de Quixadá</b>								
404	1270596	Ciência da Computação	Bacharelado	I	-	-	50	50
402	150117	Engenharia de Software	Bacharelado	I	50	50	50	50
403	1127191	Redes de Computadores	Tecnológico	N	50	50	50	50
401	106167	Sistemas de Informação	Bacharelado	I	50	50	50	50
<b>SUBTOTAL</b>					<b>150</b>	<b>150</b>	<b>200</b>	<b>200</b>
<b>Campus de Russas</b>								
-	1272130	Engenharia de Software	Bacharelado	I	-	-	-	50
<b>SUBTOTAL</b>					<b>-</b>	<b>-</b>	<b>-</b>	<b>50</b>
<b>Campus de Sobral</b>								
202	99306	Ciências Econômicas	Bacharelado	N	50	50	50	50
203	99300	Engenharia da Computação	Bacharelado	I	50	50	100	100
204	99302	Engenharia Elétrica	Bacharelado	I	50	50	100	100
207	150118	Finanças	Bacharelado	N	50	50	50	50
201	54490	Medicina	Bacharelado	I	70	80	80	80
208	150099	Música	Licenciatura	N	40	40	40	40
205	99308	Odontologia	Bacharelado	I	40	40	44	44
206	99310	Psicologia	Bacharelado	I	50	50	50	50
<b>SUBTOTAL</b>					<b>400</b>	<b>410</b>	<b>514</b>	<b>514</b>
<b>TOTAL</b>					<b>5.724</b>	<b>5.834</b>	<b>6.308</b>	<b>5.638</b>

Fonte: Termo de adesão 1ª edição-SiSu 1º /2014. PROGRAD, 2014. (1) N-Noturno, V- Vespertino e I-Integral.Obs: Total de vagas remanescentes (óbito, jubileamento, transferência interna e externa etc.), 704 (não está incluído no total da tabela

4.3). Fonte:censo 2014.



**TABELA 4.4 - INGRESSANTES NOS CURSOS DE GRADUAÇÃO VIA SiSU - 2011 A 2014**

CÓDIGO UFC	CÓDIGO INEP	UNIDADE ACADÊMICA/CURSO	GRAU	TURNO <sup>1</sup>	2011	2012	2013	2014
<b>Centro de Ciências</b>								
70	150114	Biotecnologia	Bacharelado	I	49	50	50	46
7B	313974	Ciências Biológicas	Bacharelado	I	38	40	40	39
7L	13974	Ciências Biológicas	Licenciatura	I	39	40	39	37
65	13980	Computação	Bacharelado	I	60	59	57	60
28	13971	Estatística	Bacharelado	I	59	59	58	55
47	13972	Física	Bacharelado	I	39	39	39	33
28	38239	Física	Licenciatura	N	49	50	49	42
35B	313976	Geografia	Bacharelado	I	31	37	30	36
35L	13976	Geografia	Licenciatura	I	48	43	48	41
34	13975	Geologia	Bacharelado	I	40	40	41	41
48	13977	Matemática	Bacharelado	I	43	43	41	31
38	38246	Matemática	Licenciatura	N	48	48	49	56
80	1127861	Matemática Industrial	Bacharelado	I	29	29	39	37
49	99567	Química	Bacharelado	I	48	49	50	46
59	38217	Química	Licenciatura	N	49	50	51	52
<b>SUBTOTAL</b>					<b>669</b>	<b>676</b>	<b>681</b>	<b>652</b>
<b>Centro de Ciências Agrárias</b>								
03	13965	Agronomia	Bacharelado	I	143	137	138	141
16	13966	Economia Doméstica	Bacharelado	I	79	77	79	76
63	13993	Engenharia de Alimentos	Bacharelado	I	99	99	100	94
61	13992	Engenharia de Pesca	Bacharelado	I	100	95	97	91
64	50392	Zootecnia	Bacharelado	I	60	57	58	55
<b>SUBTOTAL</b>					<b>481</b>	<b>465</b>	<b>472</b>	<b>457</b>

Fonte: PROGRAD, 2014.  
(1) N-Noturno, V- Vespertino e I-Integral.



**TABELA 4.4 - INGRESSANTES NOS CURSOS DE GRADUAÇÃO VIA SiSU - 2011 A 2014**

CÓDIGO UFC	CÓDIGO INEP	UNIDADE ACADÊMICA/CURSO	GRAU	TURNO <sup>1</sup>	2011	2012	2013	2014
<b>Centro de Humanidades</b>								
05	13981	Biblioteconomia	Bacharelado	I	70	71	70	68
11B	313982	Ciências Sociais	Bacharelado	I	26	26	26	29
11L	13982	Ciências Sociais	Licenciatura	I	22	23	23	18
67A	416834	Ciências Sociais	Bacharelado	N	25	25	27	24
67L	116834	Ciências Sociais	Licenciatura	N	24	25	22	24
36B	313984	História	Bacharelado	I	19	20	18	12
36L	13984	História	Licenciatura	I	60	59	60	62
37A	29489	Letras-Português	Licenciatura	I	71	70	69	65
37B	33013	Letras-Português-Inglês	Licenciatura	I	49	43	50	48
37C	34433	Letras-Português-Francês	Licenciatura	I	30	30	29	31
37D	25822	Letras-Português-Alemão	Licenciatura	I	20	20	20	20
37E	25821	Letras-Português-Italiano	Licenciatura	I	19	20	20	18
37F	27263	Letras-Português-Espanhol	Licenciatura	I	51	49	48	48
76	1128914	Letras-Espanhol	Licenciatura	N	49	48	50	45
89	1191425	Letras-Libras	Licenciatura	N	-	-	36	-
77	1128911	Letras-Inglês	Licenciatura	N	51	47	50	47
54	13986	Psicologia	Bacharelado	I	80	79	80	78
<b>SUBTOTAL</b>					<b>666</b>	<b>655</b>	<b>698</b>	<b>637</b>

Fonte: PROGRAD, 2014.

(1) N-Noturno, V- Vespertino e I-Integral.



TABELA 4.4 - INGRESSANTES NOS CURSOS DE GRADUAÇÃO VIA SiSU - 2011 A 2014

CÓDIGO UFC	CÓDIGO INEP	UNIDADE ACADÊMICA/CURSO	GRAU	TURNOS <sup>1</sup>	2011	2012	2013	2014
<b>Campus de Crateús</b>								
501	1272079	Ciência da Computação	Bacharelado	V	-	-	-	48
<b>SUBTOTAL</b>					<b>-</b>	<b>-</b>	<b>-</b>	<b>48</b>
<b>Campus de Quixadá</b>								
404	1270596	Ciência da Computação	Bacharelado	I	49	49	50	33
402	150117	Engenharia de Softwares	Bacharelado	I	-	-	46	42
403	1127191	Redes de Computadores	Tecnológico	N	47	48	40	48
401	106167	Sistemas de Informação	Bacharelado	I	48	49	37	46
<b>SUBTOTAL</b>					<b>144</b>	<b>146</b>	<b>173</b>	<b>169</b>
<b>Campus de Russas</b>								
601	1272130	Engenharia de Software	Bacharelado	I	-	-	-	49
<b>SUBTOTAL</b>					<b>-</b>	<b>-</b>	<b>-</b>	<b>49</b>
<b>Campus de Sobral</b>								
202	99306	Ciências Econômicas	Bacharelado	N	50	50	44	48
203	99300	Engenharia da Computação	Bacharelado	I	47	50	97	88
204	99302	Engenharia Elétrica	Bacharelado	I	50	50	100	100
207	150118	Finanças	Bacharelado	N	45	48	50	41
201	54490	Medicina	Bacharelado	I	79	78	80	79
208	150099	Música	Licenciatura	N	38	40	42	33
205	99308	Odontologia	Bacharelado	I	39	39	44	40
206	99310	Psicologia	Bacharelado	I/N	46	47	49	46
<b>SUBTOTAL</b>					<b>394</b>	<b>402</b>	<b>506</b>	<b>475</b>
<b>TOTAL</b>					<b>5.643</b>	<b>5.718</b>	<b>6.166</b>	<b>5.339</b>

Fonte: PROGRAD, 2014.

(1) N-Noturno, V- Vespertino e I-Integral.



**TABELA 4.4 - INGRESSANTES NOS CURSOS DE GRADUAÇÃO VIA SiSU - 2011 A 2014**

CÓDIGO UFC	CÓDIGO INEP	UNIDADE ACADÊMICA/CURSO	GRAU	TURNO <sup>1</sup>	2011	2012	2013	2014
<b>FEAACS</b>								
01	13998	Administração	Bacharelado	I	77	80	79	82
33	38202	Administração	Bacharelado	N	77	80	80	78
13	13999	Ciências Atuariais	Bacharelado	N	25	26	34	34
02	38204	Ciências Contábeis	Bacharelado	N	80	79	82	79
10	13969	Ciências Contábeis	Bacharelado	I	79	79	80	77
08	13970	Ciências Econômicas	Bacharelado	I	79	77	79	77
09	38206	Ciências Econômicas	Bacharelado	N	81	80	80	78
86	1168345	Finanças	Bacharelado	V	-	50	50	42
58	14002	Secretariado Executivo	Bacharelado	N	39	40	50	48
<b>SUBTOTAL</b>					<b>537</b>	<b>591</b>	<b>614</b>	<b>595</b>
<b>Faculdade de Direito</b>								
14	38208	Direito	Bacharelado	N	100	100	108	96
15	13968	Direito	Bacharelado	I	101	98	103	98
<b>SUBTOTAL</b>					<b>201</b>	<b>198</b>	<b>211</b>	<b>194</b>
<b>FEOE</b>								
18	13994	Enfermagem	Bacharelado	I	79	78	78	70
30	13995	Farmácia	Bacharelado	I	94	99	96	96
51	13997	Odontologia	Bacharelado	I	75	77	76	77
<b>SUBTOTAL</b>					<b>248</b>	<b>254</b>	<b>250</b>	<b>243</b>
<b>Faculdade de Medicina</b>								
74	1122966	Fisioterapia	Bacharelado	I	40	39	40	37
40	13996	Medicina - Fortaleza	Bacharelado	I	164	153	158	161
<b>SUBTOTAL</b>					<b>204</b>	<b>192</b>	<b>198</b>	<b>198</b>

Fonte: PROGRAD, 2014.

(1) N-Noturno, V- Vespertino e I-Integral.



**TABELA 4.4 - INGRESSANTES NOS CURSOS DE GRADUAÇÃO VIA SiSU - 2011 A 2014**

CÓDIGO UFC	CÓDIGO INEP	UNIDADE ACADÊMICA / CURSO	GRAU	TURNO <sup>1</sup>	2011	2012	2013	2014
<b>Instituto de Cultura e Arte</b>								
72	150093	Cinema e AudioVisual	Bacharelado	I	40	40	40	36
82	150092	Dança	Bacharelado	I	18	20	19	16
79	150091	Dança	Licenciatura	I	20	20	21	16
81	14001	Design de Moda	Bacharelado	I	59	59	59	55
57B	337274	Filosofia	Bacharelado	N	12	11	11	8
57A	37275	Filosofia	Licenciatura	N	38	37	39	40
75	150123	Gastronomia	Bacharelado	N	40	39	50	46
83	23947	Jornalismo	Bacharelado	I	50	48	50	50
44	100021	Música	Licenciatura	I	40	40	41	39
84	37267	Publicidade e Propaganda	Bacharelado	I	50	49	50	49
69	150090	Teatro	Licenciatura	N	39	37	38	37
<b>SUBTOTAL</b>					<b>406</b>	<b>400</b>	<b>418</b>	<b>392</b>
<b>Instituto de Ciências do Mar</b>								
71	150115	Ciências Ambientais	Bacharelado	I	40	40	39	37
66	111294	Oceanografia	Bacharelado	I	40	41	40	35
<b>SUBTOTAL</b>					<b>80</b>	<b>81</b>	<b>79</b>	<b>72</b>
<b>Instituto de Educação Física e Esportes</b>								
46	100256	Educação Física	Bacharelado	I	52	50	48	50
45	14000	Educação Física	Licenciatura	I	49	50	45	47
87	1191555	Educação Física	Bacharelado	N	-	-	24	19
88	1191427	Educação Física	Licenciatura	N	-	-	24	21
<b>SUBTOTAL</b>					<b>101</b>	<b>100</b>	<b>141</b>	<b>137</b>
<b>Instituto Universidade Virtual-UFC Virtual</b>								
78	5000499	Sistemas e Mídias Digitais	Bacharelado	I	60	59	110	106
<b>SUBTOTAL</b>					<b>60</b>	<b>59</b>	<b>110</b>	<b>106</b>

Fonte: PROGRAD, 2014. (1) N-Noturno, V- Vespertino e I-Integral.





**TABELA 4.4 - INGRESSANTES NOS CURSOS DE GRADUAÇÃO VIA SiSU - 2011 A 2014**

CÓDIGO UFC	CÓDIGO INEP	UNIDADE ACADÊMICA/CURSO	GRAU	TURNO <sup>1</sup>	2011	2012	2013	2014
<b>Campus de Crateús</b>								
501	1272079	Ciência da Computação	Bacharelado	V	-	-	-	48
<b>SUBTOTAL</b>					-	-	-	<b>48</b>
<b>Campus de Quixadá</b>								
404	1270596	Ciência da Computação	Bacharelado	I	49	49	50	33
402	150117	Engenharia de Softwares	Bacharelado	I	-	-	46	42
403	1127191	Redes de Computadores	Tecnológico	N	47	48	40	48
401	106167	Sistemas de Informação	Bacharelado	I	48	49	37	46
<b>SUBTOTAL</b>					<b>144</b>	<b>146</b>	<b>173</b>	<b>169</b>
<b>Campus de Russas</b>								
601	1272130	Engenharia de Software	Bacharelado	I	-	-	-	49
<b>SUBTOTAL</b>					-	-	-	<b>49</b>
<b>Campus de Sobral</b>								
202	99306	Ciências Econômicas	Bacharelado	N	50	50	44	48
203	99300	Engenharia da Computação	Bacharelado	I	47	50	97	88
204	99302	Engenharia Elétrica	Bacharelado	I	50	50	100	100
207	150118	Finanças	Bacharelado	N	45	48	50	41
201	54490	Medicina	Bacharelado	I	79	78	80	79
208	150099	Música	Licenciatura	N	38	40	42	33
205	99308	Odontologia	Bacharelado	I	39	39	44	40
206	99310	Psicologia	Bacharelado	I/N	46	47	49	46
<b>SUBTOTAL</b>					<b>394</b>	<b>402</b>	<b>506</b>	<b>475</b>
<b>SUBTOTAL</b>					<b>537</b>	<b>552</b>	<b>652</b>	-
<b>TOTAL</b>					<b>5.643</b>	<b>5.718</b>	<b>6.166</b>	<b>5.339</b>

Fonte: PROGRAD, 2014.

(1) N-Noturno, V- Vespertino e I-Integral.

Obs: Total de Ingressantes por vagas remanescentes (óbito, jubileamento, transferência interna e externa etc.), 586 (não está incluído no total da tabela 4.4). Fonte:censo 2014.



**TABELA 4.5 - DEMANDA POR UNIDADE ACADÊMICA E CURSO - SiSU - 2014**

CÓDIGO UFC	CÓDIGO INEP	UNIDADE ACADÊMICA / CURSO	GRAU	TURNO	Candidatos / Vaga
<b>Centro de Ciências</b>					
70	150114	Biotecnologia	Bach.	Integral	9,14
07A	313974	Ciências Biológicas	Bach.	Integral	16,28
07B	13974	Ciências Biológicas - Licenciatura	Lic.	Integral	13,78
65	13980	Computação	Bach.	Integral	25,93
28	13971	Estatística	Bach.	Integral	11,18
47	13972	Física - Bacharelado	Bach.	Integral	6,88
31	38239	Física - Licenciatura	Lic.	Noturno	10,12
035A	313976	Geografia - Bacharelado	Bach.	Integral	12,07
035B	13976	Geografia - Licenciatura	Lic.	Integral	14,86
34	13975	Geologia	Bach.	Integral	10,38
48	13977	Matemática - Bacharelado	Bach.	Integral	7,89
38	38246	Matemática - Licenciatura	Lic.	Noturno	15,23
80	1127861	Matemática Industrial	Bach.	Integral	7,15
49	99567	Química - Bacharelado	Bach.	Integral	9,40
59	38217	Química - Licenciatura	Lic.	Noturno	10,94
<b>MÉDIA</b>					<b>12,08</b>
<b>Centro de Ciências Agrárias</b>					
3	13965	Agronomia	Bach.	Integral	19,99
16	13966	Economia Doméstica	Bach.	Integral	21,09
63	13993	Engenharia de Alimentos	Bach.	Integral	12,47
61	13992	Engenharia de Pesca	Bach.	Integral	10,28
64	50392	Zootecnia	Bach.	Integral	18,88
<b>MÉDIA</b>					<b>16,54</b>

FONTE: PROGRAD, 2014.



TABELA 4.5 - DEMANDA POR UNIDADE ACADÊMICA E CURSO - SiSU - 2014

CÓDIGO UFC	CÓDIGO INEP	UNIDADE ACADÊMICA / CURSO	GRAU	TURNO	Candidatos / Vaga
<b>Centro de Humanidades</b>					
5	13981	Biblioteconomia	Bach.	Integral	19,93
011A	313982	Ciências Sociais – Bacharelado	Bach.	Integral	12,28
067A	416834	Ciências Sociais – Bacharelado	Bach.	Noturno	25,80
011B	13982	Ciências Sociais – Licenciatura	Lic.	Integral	17,12
067B	116834	Ciências Sociais – Licenciatura	Lic.	Noturno	20,80
036A	313984	História – Bacharelado	Bach.	Integral	15,95
036B	13984	História – Licenciatura	Lic.	Integral	18,15
76	1128914	Letras (Espanhol)	Lic.	Noturno	19,92
77	1128911	Letras (Inglês)	Lic.	Noturno	19,86
037A	29489	Letras (Língua Portuguesa)	Lic.	Integral	14,60
037D	25822	Letras (Português-Alemão)	Lic.	Integral	9,25
037F	27263	Letras (Português-Espanhol)	Lic.	Integral	13,98
037C	34433	Letras (Português-Francês)	Lic.	Integral	14,43
037B	33013	Letras (Português-Inglês)	Lic.	Integral	11,62
037E	25821	Letras (Português-Italiano)	Lic.	Integral	14,45
89	1191425	Letras-Libras	Lic.	Noturno	11,47
54	13986	Psicologia	Bach.	Integral	46,30
<b>MÉDIA</b>					<b>17,99</b>

Fonte: PROGRAD, 2014.



TABELA 4.5 - DEMANDA POR UNIDADE ACADÊMICA E CURSO - SiSU - 2014

CÓDIGO UFC	CÓDIGO INEP	UNIDADE ACADÊMICA/CURSO	GRAU	TURNO	Candidatos / Vaga
<b>Centro de Tecnologia</b>					
4	13987	Arquitetura e Urbanismo	Bach.	Integral	33,22
85	1167971	Design	Bach.	Integral	22,88
19	13988	Engenharia Civil	Bach.	Integral	22,38
73	5000718	Engenharia de Energias e Meio Ambiente - ABI	ABI	Integral	13,70
26	37265	Engenharia de Produção Mecânica	Bach.	Integral	10,30
27	69190	Engenharia de Teleinformática	Bach.	Integral	5,35
68	122364	Engenharia de Teleinformática	Bach.	Noturno	-
20	13989	Engenharia Elétrica	Bach.	Integral	12,32
21	13990	Engenharia Mecânica	Bach.	Integral	18,82
23	99572	Engenharia Metalúrgica	Bach.	Integral	8,90
25	13991	Engenharia Química	Bach.	Integral	8,40
<b>MÉDIA</b>					<b>15,63</b>
<b>Faculdade de Educação</b>					
52	13967	Pedagogia	Lic.	Integral	25,70
53	38273	Pedagogia	Lic.	Noturno	34,49
<b>MÉDIA</b>					<b>30,10</b>

Fonte: PROGRAD, 2014.



TABELA 4.5 - DEMANDA POR UNIDADE ACADÊMICA E CURSO - SiSU - 2014

CÓDIGO UFC	CÓDIGO INEP	UNIDADE ACADÊMICA/CURSO	GRAU	TURNO	Candidatos/ Vaga
<b>FEAACS</b>					
1	13998	Administração	Bach.	Integral	33,28
33	38202	Administração	Bach.	Noturno	58,85
13	13999	Ciências Atuariais	Bach.	Noturno	11,23
10	13969	Ciências Contábeis	Bach.	Integral	11,85
2	38204	Ciências Contábeis	Bach.	Noturno	29,30
8	13970	Ciências Econômicas	Bach.	Integral	7,50
9	38206	Ciências Econômicas	Bach.	Noturno	10,38
86	1168345	Finanças	Bach.	Vespertino	12,28
58	14002	Secretariado Executivo	Bach.	Noturno	31,78
<b>MÉDIA</b>					<b>22,94</b>
<b>Faculdade de Direito</b>					
15	13968	Direito	Bach.	Integral	22,69
14	38208	Direito	Bach.	Noturno	30,39
<b>MÉDIA</b>					<b>26,54</b>
<b>FFOE</b>					
18	13994	Enfermagem	Bach.	Integral	44,50
30	13995	Farmácia	Bach.	Integral	21,46
51	13997	Odontologia	Bach.	Integral	21,48
<b>MÉDIA</b>					<b>29,15</b>
<b>Faculdade de Medicina</b>					
74	1122966	Fisioterapia	Bach.	Integral	62,78
40	13996	Medicina	Bach.	Integral	31,91
<b>SUBTOTAL</b>					<b>47,35</b>

Fonte: PROGRAD, 2014.



TABELA 4.5 - DEMANDA POR UNIDADE ACADÊMICA E CURSO - SISU - 2014

CÓDIGO UFC	CÓDIGO INEP	UNIDADE ACADÊMICA/CURSO	GRAU	TURNO	Candidatos/ Vaga
<b>Instituto de Cultura e Arte</b>					
72	150093	Cinema e Audiovisual	Bach.	Integral	14,20
83	23947	Comunicação Social - Jornalismo	Bach.	Integral	21,72
84	37267	Comunicação Social - Publ.e Propag.	Bach.	Integral	29,38
079A	150092	Dança – Bacharelado	Bach.	Integral	21,45
079B	150091	Dança – Licenciatura	Lic.	Integral	26,40
29	14001	Design - Moda	Bach.	Integral	32,93
057A	337274	Filosofia – Bacharelado	Bach.	Noturno	19,40
057B	37274	Filosofia – Licenciatura	Lic.	Noturno	22,40
75	150123	Gastronomia	Bach.	Integral	43,26
44	100021	Música – Licenciatura	Lic.	Integral	25,00
69	150090	Teatro – Licenciatura	Lic.	Integral	18,88
<b>MÉDIA</b>					<b>25,00</b>
<b>Instituto de Ciências do Mar</b>					
71	150115	Ciências Ambientais	Bach.	Integral	14,53
66	111294	Oceanografia	Bach.	Integral	14,30
<b>MÉDIA</b>					<b>14,42</b>
<b>Instituto de Educação Física e Esportes</b>					
46	100256	Educação Física – Bacharelado	Bach.	Integral	44,26
87	1191555	Educação Física – Bacharelado	Bach.	Noturno	48,40
45	14000	Educação Física – Licenciatura	Lic.	Integral	42,44
86	1191427	Educação Física – Licenciatura	Lic.	Noturno	45,12
<b>MÉDIA</b>					<b>45,06</b>

Fonte: PROGRAD, 2014.





TABELA 4.5 - DEMANDA POR UNIDADE ACADÊMICA E CURSO - SiSU - 2014

CÓDIGO UFC	CÓDIGO INEP	UNIDADE ACADÊMICA/CURSO	GRAU	TURNO	Candidatos/ Vaga
<b>Instituto Universidade Virtual-UFC Virtual</b>					
78	1270443	Sistemas e Mídias Digitais	Bach.	Integral	15,15
78	5000499	Sistemas e Mídias Digitais	Bach.	Integral	10,13
<b>MÉDIA</b>					<b>12,64</b>
<b>Campus de Crateús</b>					
-	1272079	Ciência da Computação	Bach.	Noturno	20,72
<b>MÉDIA</b>					<b>20,72</b>
<b>Campus de Quixadá</b>					
404	1270596	Ciência da Computação	Bach.	Integral	12,40
402	150117	Engenharia de Software	Bach.	Integral	8,32
403	1127191	Redes de Computadores	Tec.	Noturno	24,86
401	106167	Sistemas de Informação	Bach.	Integral	13,58
<b>MÉDIA</b>					<b>14,79</b>
<b>Campus de Russas</b>					
-	1272130	Engenharia de Software	Bach.	Noturno	8,24
<b>MÉDIA</b>					<b>8,24</b>
<b>Campus de Sobral</b>					
202	99306	Ciências Econômicas	Bach.	Noturno	30,66
203	99300	Engenharia de Computação	Bach.	Integral	16,57
204	99302	Engenharia Elétrica	Bach.	Integral	11,45
207	150118	Finanças	Bach.	Noturno	33,78
201	54490	Medicina	Bach.	Integral	21,60
208	150099	Música – Licenciatura	Lic.	Noturno	25,73
205	99308	Odontologia	Bach.	Integral	23,77
206	99310	Psicologia	Bach.	Integral	46,60
<b>MÉDIA</b>					<b>26,27</b>

Fonte: PROGRAD, 2014.



## PERFIL DOS CANDIDATOS DO SiSU/UFC - 2011 A 2014

TABELA 4.6 - GÊNERO DOS INGRESSANTES DO SiSU/UFC - 2011 A 2014

Especificação	2011		2012.1		2012.2		2013		2014	
Feminino	2.267	45,6%	1.539	41,9%	792	52,0%	2.386	43,2%	2.379	43,2%
Masculino	2.706	54,4%	2.133	58,1%	732	48,0%	3.131	56,8%	3.132	56,8%
<b>Total</b>	<b>4.973</b>	<b>100%</b>	<b>3.672</b>	<b>100%</b>	<b>1.524</b>	<b>100%</b>	<b>5.517</b>	<b>100%</b>	<b>5.511</b>	<b>100%</b>

Fonte: PROGRAD, 2014.

TABELA 4.7 - IDADE DOS INGRESSANTES DO SiSU/UFC - 2011 A 2014

Idade	2011		2012.1		2012.2		2013		2014	
<=16	3	0,1%	2	0,1%	6	0,4%	10	0,2%	15	0,3%
17	160	3,3%	129	3,5%	59	3,8%	227	4,1%	238	4,3%
18	1.257	25,6%	992	27,0%	368	24,0%	1.520	27,5%	1.298	23,6%
19	1.034	21,1%	810	22,0%	314	20,5%	1.169	21,2%	1.177	21,4%
20	552	11,2%	386	10,5%	188	12,3%	653	11,8%	586	10,6%
21	376	7,7%	219	6,0%	90	5,9%	355	6,4%	380	6,9%
22	251	5,1%	184	5,0%	77	5,0%	246	4,5%	248	4,5%
23	226	4,6%	136	3,7%	56	3,7%	153	2,8%	192	3,5%
24	162	3,3%	101	2,7%	42	2,7%	159	2,9%	157	2,8%
25	163	3,3%	102	2,8%	42	2,7%	147	2,7%	126	2,3%
>=26	723	14,70%	617	16,80%	291	19,00%	886	16,0%	1.094	19,9%
<b>Total</b>	<b>4.907</b>	<b>100%</b>	<b>3.678</b>	<b>100%</b>	<b>1.533</b>	<b>100%</b>	<b>5.525</b>	<b>100%</b>	<b>5.511</b>	<b>100%</b>

Fonte: PROGRAD, 2014.





**TABELA 4.8 - TIPO DE ESCOLA DO ENSINO MÉDIO DOS CANDIDATOS INSCRITOS DO SiSU/UFC - 2011 A 2014**

Especificação	2011		2012.1		2012.2		2013		2014	
Pública	1.339	23,7%	1.272	27,9%	428	24,7%	2.250	33,2%	2.934	53,2%
Maior parte pública	190	3,4%	154	3,4%	57	3,3%	216	3,2%	122	2,2%
Privada	3.876	68,7%	2.948	64,6%	1.190	68,5%	4.066	59,9%	2.323	42,2%
Maior parte privada	232	4,1%	186	4,1%	59	3,4%	247	3,6%	132	2,4%
Outros	6	0,1%	4	0,1%	2	0,1%	6	0,1%	-	0,0%
<b>Total</b>	<b>5.643</b>	<b>100%</b>	<b>4.564</b>	<b>100%</b>	<b>1.736</b>	<b>100%</b>	<b>6.785</b>	<b>100%</b>	<b>5.511</b>	<b>100%</b>

Fonte: PROGRAD, 2014.

**TABELA 4.9 - COMPARAÇÃO DA ORIGEM DA ESCOLA E A RENDA FAMILIAR DOS ALUNOS INGRESSANTES DO VESTIBULAR X SiSU/UFC - 2007 A 2014**

Especificação	Processo seletivo vestibular				ENEM/SISU				
	2007	2008	2009	2010	2011	2012.1	2012.2	2013	2014
Percentual de alunos oriundos de escola pública	27,7	25,4	28,0	31,4	27,1	31,3	28,0	36,3	55,5
Renda familiar média (salários mínimos)	7,4	6,5	6,3	6,0	5,7	6,1	5,5	4,9	4,0

Fonte: PROGRAD, 2014.

**TABELA 4.10 - ORIGEM DOS CANDIDATOS INGRESSANTES DO SiSU/UFC - 2011 A 2014**

Especificação	2011		2012.1		2012.2		2013		2014	
Fortaleza	3.837	77,2%	2.814	76,6%	1.206	79,1%	4.032	73,1%	3.720	67,5%
Interior CE	904	18,2%	766	20,9%	269	17,7%	1.297	23,5%	1.606	29,1%
Outros estados	232	4,7%	92	2,5%	49	3,2%	188	3,4%	185	3,4%
<b>Total</b>	<b>4.973</b>	<b>100%</b>	<b>3.672</b>	<b>100%</b>	<b>1.524</b>	<b>100%</b>	<b>5.517</b>	<b>100%</b>	<b>5.511</b>	<b>100%</b>

Fonte: PROGRAD, 2014.



**TABELA 4.11 - PERCENTUAL DE INGRESSANTES ORIUNDOS DE ESCOLA PÚBLICA DO ENSINO MÉDIO, TODO OU A MAIOR**

**PARTE DO SiSU/UFC POR LOCALIZAÇÃO DOS CAMPI - 2011 A 2014**

Ano	Fortaleza	Sobral	Quixadá	Crateús	Russas
2011	23,62%	26,54%	57,45%	-	-
2012.1	24,54%	38,63%	73,97%	-	-
2012.2	26,77%	29,13%	-	-	-
2013	31,55%	40,32%	70,95%	-	-
2014	54,28%	56,66%	72,51%	91,67%	71,74%

Fonte: PROGRAD, 2014.

**TABELA 4.12 - TIPO DE ESCOLA DO ENSINO MÉDIO DOS INGRESSANTES DO SiSU/UFC POR LOCALIZAÇÃO DOS CAMPI - 2011 A 2014**

Ano	Especificação	Fortaleza	Sobral	Quixadá	Crateús	Russas
2011	Pública	914	82	74	-	-
	Maior parte pública	139	17	7	-	-
	Privada	3.230	252	57	-	-
	Maior parte privada	171	21	3	-	-
	Outros	5	1	-	-	-
	<b>Total</b>	<b>4.459</b>	<b>373</b>	<b>141</b>	-	-
2012.1	Pública	691	100	103	-	-
	Maior parte pública	106	7	5	-	-
	Privada	2.309	157	35	-	-
	Maior parte privada	139	13	3	-	-
	Outros	3	-	-	-	-
	<b>Total</b>	<b>3.248</b>	<b>277</b>	<b>146</b>	-	-
2012.2	Pública	327	33	-	-	-
	Maior parte pública	47	4	-	-	-
	Privada	974	85	-	-	-
	Maior parte privada	47	5	-	-	-
	Outros	2	-	-	-	-
	<b>Total</b>	<b>1.397</b>	<b>127</b>	-	-	-
2013	Pública	1.377	192	122	-	-
	Maior parte pública	148	12	5	-	-
	Privada	3.133	278	44	-	-
	Maior parte privada	171	23	8	-	-
	Outros	4	1	-	-	-
	<b>Total</b>	<b>4.833</b>	<b>506</b>	<b>179</b>	-	-
2014	Pública	2.471	277	122	33	31
	Maior parte pública	110	8	2	-	2
	Privada	2.065	200	43	2	13
	Maior parte privada	109	18	4	1	-
	Outros	-	-	-	-	-
	<b>Total</b>	<b>4.755</b>	<b>503</b>	<b>171</b>	<b>36</b>	<b>46</b>

Fonte: Coordenadoria Geral de Programas Acadêmicos, PROGRAD, 2013. [www.ufc.br/images\\_files/noticias/2013/analise\\_enem\\_sisu\\_2011\\_2013.pdf](http://www.ufc.br/images_files/noticias/2013/analise_enem_sisu_2011_2013.pdf). Acesso em 15 Jan. 2014.





UNIVERSIDADE  
FEDERAL DO CEARÁ

5. GRADUAÇÃO

**TABELA 5.1 - RELAÇÃO DOS CURSOS DE GRADUAÇÃO COM AS RESOLUÇÕES E DATAS DE CRIAÇÃO**

**Campus do Pici - Prof. Prisco Bezerra - Fortaleza**

CURSO	CÓDIGO			MODALIDADE	DOCUMENTO DE CRIAÇÃO	DATA DA CRIAÇÃO
	UFC	OCDE <sup>1</sup>	INEP			
<b>Centro de Ciências</b>						
Biotecnologia	70	421B12	150114	Bacharelado	Resolução CONSUNI/UFC nº.21	31.07.2009
Ciências Biológicas (313974 - Bach.)	07	421C01	13974	Bach. e Lic.	Resolução CONSUNI/UFC nº.229	13.01.1970
Computação	65	481C01	13980	Bacharelado	Resolução CONSUNI/UFC nº.311	31.01.1975
Estatística	28	462E01	13971	Bacharelado	Resolução CONSUNI/UFC nº.256	25.07.1972
Física	47	441F01	13972	Bacharelado	Lei Federal nº.3866	25.01.1961
Física	31	145F09	38239	Licenciatura	Resolução CONSUNI/UFC nº.09	28.09.1994
Geografia (313976 - Bach.)	35	443G04	13976	Bach. e Lic.	Lei Federal nº.3866	25.01.1961
Geologia	34	443G06	13975	Bacharelado	Resolução CONSUNI/UFC nº.230	30.12.1970
Matemática	48	461M01	13977	Bacharelado	Lei Federal nº.3866	25.01.1961
Matemática	38	145F18	38246	Licenciatura	Resolução CONSUNI/UFC nº.11	28.09.1994
Matemática Industrial	80	461M01	1127861	Bacharelado	Resolução CONSUNI/UFC nº.27	30.09.2010
Química	49	442Q01	99567	Bacharelado	Lei Federal nº.3866	25.01.1961
Química	59	145F21	38217	Licenciatura	Resolução CONSUNI/UFC nº.10	28.09.1994
<b>Centro de Ciências Agrárias</b>						
Agronomia	03	621A04	13965	Bacharelado	Ata nº. 01	08.05.1918
Economia Doméstica (313966 - Lic.)	16	814E02	13966	Bacharelado	Resolução CONSUNI/UFC s/n	fev/72
Economia Ecológica	-	-	-	Bacharelado	Resolução CONSUNI/UFC nº.44	07.11.2014
Engenharia de Pesca	61	624E01	13992	Bacharelado	Resolução CONSUNI/UFC nº.257	25.07.1972
Engenharia de Alimentos	63	541E01	13993	Bacharelado	Resolução CONSUNI/UFC nº.320	19.09.1975
Gestão de Políticas Públicas	-	-	136025	Bacharelado	Resolução CONSUNI/UFC nº.35	04.09.2014
Zootecnia	64	621Z01	50392	Bacharelado	Resolução CONSUNI/UFC nº.04	02.06.2000

Fonte: Secretaria dos Órgãos Deliberativos Superior. PROGRAD, 2014.

(1) OCDE – Organização para a Cooperação e Desenvolvimento Econômico. É uma organização internacional integrada por 31 países que aceitam os princípios da democracia representativa e da economia de livre mercado.

ABI: Área base de ingressos



**TABELA 5.1 - RELAÇÃO DOS CURSOS DE GRADUAÇÃO COM AS RESOLUÇÕES E DATAS DE CRIAÇÃO**

**Campus do Pici - Prof. Prisco Bezerra - Fortaleza**

CURSO	CÓDIGO			MODALIDADE	DOCUMENTO DE CRIAÇÃO	DATA DA CRIAÇÃO
	UFC	OCDE <sup>1</sup>	INEP			
<b>Centro de Tecnologia</b>						
Arquitetura e Urbanismo	04	581A05	13987	Bacharelado	Lei Federal nº.4363	17.07.1964
Engenharia Ambiental e Sanitária	73	520E02	150112	Bacharelado	Resolução CONSUNI/UFC nº.24	31.07.2009
Engenharia Civil	19	582E03	13988	Bacharelado	Lei Federal nº. 2383	03.01.1955
Engenharia de Computação	-	-	-	Bacharelado	Resolução CONSUNI/UFC nº.20	22.09.2014
Engenharia de Energia e Meio Ambiente - ABI <sup>2</sup>	73A	522E08	5000718	Bacharelado	Resolução CONSUNI/UFC nº.24	31.07.2009
Engenharia de Energias Renováveis	73B	522E08	150116	Bacharelado	Resolução CONSUNI/UFC nº.27	31.07.2009
Engenharia de Petróleo	73C	544E07	150113	Bacharelado	Resolução CONSUNI/UFC nº.26	31.07.2009
Engenharia de Produção Mecânica	26	521E01	37265	Bacharelado	Resolução CONSUNI/UFC nº.02	21.09.1998
Engenharia de Teleinformática-Diurno	27	523E12	69190	Bacharelado	Resolução CONSUNI/UFC nº.05	13.08.2003
Engenharia de Teleinformática-Noturno	68	523E12	122364	Bacharelado	Resolução CONSUNI/UFC nº.21	20.12.2007
Engenharia de Telecomunicação	-	-	-	Bacharelado	Resolução CONSUNI/UFC nº.34	04.10.2013
Engenharia Elétrica	20	522E06	13989	Bacharelado	Resolução CONSUNI/UFC nº.290	19.06.1974
Engenharia Mecânica	21	521E05	13990	Bacharelado	Lei Federal nº.2383	03.01.1955
Engenharia Metalúrgica	23	521E06	99572	Bacharelado	Resolução CONSUNI/UFC nº.06	02.09.2005
Engenharia Química	25	524E07	13991	Bacharelado	Resolução CONSUNI/UFC nº.177	06.03.1965
Design	-	-	1167971	Bacharelado	Resolução CONSUNI/UFC nº.09	04.07.2011
<b>Instituto de Educação Física e Esportes</b>						
Educação Física - Noturno	-	146F15	1191555	Bacharelado	Resolução CEPE/UFC nº. 22	19.11.2012
Educação Física - Noturno	-	720E01	1191427	Licenciatura	Resolução CEPE/UFC nº. 22	19.11.2013
Educação Física - Integral	46	146F15	100256	Bacharelado	Resolução CEPE/UFC nº.05	09.06.2005
Educação Física - Integral	45	720E01	14000	Licenciatura	Resolução CONSUNI/UFC nº.08	03.11.1992

Fonte: Secretaria dos Órgãos Deliberativos Superior. PROGRAD, 2013.

(1) OCDE – Organização para a Cooperação e Desenvolvimento Econômico. É uma organização internacional integrada por 31 países que aceitam os princípios da democracia representativa e da economia de livre mercado.

(2) Área Básica de Ingresso



**TABELA 5.1 - RELAÇÃO DOS CURSOS DE GRADUAÇÃO COM AS RESOLUÇÕES E DATAS DE CRIAÇÃO**

**Campus do Pici - Prof. Prisco Bezerra - Fortaleza**

CURSO	CÓDIGO			MODALIDADE	DOCUMENTO DE CRIAÇÃO	DATA DA CRIAÇÃO
	UFC	OCDE <sup>1</sup>	INEP			
<b>Instituto Universidade Virtual</b>						
Sistemas e Mídias Digitais	78	213P02	5000499	Bacharelado	Resolução CONSUNI/UFC nº.25	31.07.2009
<b>Instituto de Cultura e Arte</b>						
Artes Cênicas - Teatro	69	146F22	150090	Licenciatura	Resolução CONSUNI/UFC nº.11	24.07.2009
Cinema e Audiovisual	72	321C01	150093	Bacharelado	Resolução CONSUNI/UFC nº .13	17.07.2009
Dança	79	146F07	150091	Licenciatura	Resolução CONSUNI/UFC nº.21	01.07.2010
Dança	79	212D01	150092	Bacharelado	Resolução CONSUNI/UFC nº.20	01.07.2010
Design de Moda	81	214M01	14001	Bacharelado	Resolução CONSUNI/UFC nº.10	29.10.1993
Filosofia (337274 - Bach.)	57	226F01	37274	Bach. e Lic.	Resolução CONSUNI/UFC nº.06	29.08.2000
Gastronomia	75	811G01	150123	Bacharelado	Resolução CONSUNI/UFC nº.16	24.07.2009
Jornalismo	83	321J01	23947	Bacharelado	Resolução CONSUNI/UFC nº.182	12.11.1965
Música	44	146F20	100021	Licenciatura	Resolução CONSUNI/UFC nº.05	02.09.2005
Publicidade e Propaganda	84	342P02	37267	Bacharelado	Resolução CEPE/UFC nº.17	15.09.1998
<b>Pró-Reitoria de Graduação</b>						
Intercultural - Povo MISI-PITAKAJÁ <sup>2</sup>	117	144I01	119256	Licenciatura	Resolução CONSUNI/UFC nº.03	31.03.2010
Tecnologia em Gestão da Qualidade	-	-	-	Tecnólogo	Resolução CONSUNI/UFC nº.03	01.03.2012
<b>Instituto de Ciências do Mar (LABOMAR)<sup>3</sup></b>						
Ciências Ambientais	71	421C01	150115	Bacharelado	Resolução CONSUNI/UFC nº.12	24.07.2009
Oceanografia	66	443O01	111294	Bacharelado	Resolução CONSUNI/UFC nº.18	20.12.2007

Fonte: Secretaria dos Órgãos Deliberativos Superior. PROGRAD, 2014.

(1) OCDE – Organização para a Cooperação e Desenvolvimento Econômico. É uma organização internacional integrada por 31 países que aceitam os princípios da democracia representativa e da economia de livre mercado.

(2) Curso de Magistério Indígena superior, organizado pela PROGRAD.

(3) O Labomar fica na Av. da Abolição, 3207 – Meireles – Fortaleza – CE, por conveniência foi colocado no PICI.



**TABELA 5.1 - RELAÇÃO DOS CURSOS DE GRADUAÇÃO COM AS RESOLUÇÕES E DATAS DE CRIAÇÃO**

**Campus do Benfica - Fortaleza**

CURSO	CÓDIGO			MODALIDADE	DOCUMENTO DE CRIAÇÃO	DATA DA CRIAÇÃO
	UFC	OCDE <sup>1</sup>	INEP			
<b>Centro de Humanidades</b>						
Biblioteconomia	05	322B01	13981	Bacharelado	Resolução CONSUNI/UFC nº.153	17.02.1964
Ciências Sociais - Diurno (313982 - Bach.)	11	310C02	13982	Bach. e Lic.	Lei Federal nº.3866	25.01.1961
Ciências Sociais - Noturno (416834 - Bach.)	67	310C03	116834	Bach. e Lic.	Resolução CONSUNI/UFC nº.18	25.11.2008
História (313984 - Bach.)	36	225H01	13984	Bach. e Lic.	Lei Federal nº.3866	25.01.1961
Letras/Português	37A	145F15	29489	Licenciatura	Lei Federal nº.3866	25.01.1961
Letras/Português - Alemão	37D	145F17	25822	Licenciatura	Lei Federal nº.3866	25.01.1961
Letras/Português - Espanhol	37F	145F17	27263	Licenciatura	Lei Federal nº.3866	25.01.1961
Letras/Espanhol - Noturno	76	145F14	1128914	Licenciatura	Resolução CONSUNI/UFC nº.22	31.07.2009
Letras/Português - Francês	37C	145F17	34433	Licenciatura	Lei Federal nº.3866	25.01.1961
Letras/Português - Inglês	37B	145F17	33013	Licenciatura	Lei Federal nº.3866	25.01.1961
Letras/Inglês - Noturno	77	145F14	1128911	Licenciatura	Resolução CONSUNI/UFC nº.23	31.07.2009
Letras/Português - Italiano	37E	145F17	25821	Licenciatura	Lei Federal nº.3866	25.01.1961
Linguagem Brasileira de Sinais - Libras	-	-	1191425	Licenciatura	Resolução CONSUNI/UFC nº.20 (ad referendum)	19.11.2012
Psicologia	54	311P06	13986	Bacharelado	Resolução CONSUNI/UFC nº.314	26.03.1975
<b>Faculdade de Educação</b>						
Pedagogia - Diurno	52	142P01	13967	Licenciatura	Lei Federal nº.3866	25.01.1961
Pedagogia - Noturno	53	142P01	38273	Licenciatura	Lei Federal nº.3866	25.01.1961

Fonte: Secretaria dos Órgãos Deliberativos Superior. PROGRAD, 2014.

(1) OCDE – Organização para a Cooperação e Desenvolvimento Econômico. É uma organização internacional integrada por 31 países que aceitam os princípios da democracia representativa e da economia de livre mercado.



**TABELA 5.1 - RELAÇÃO DOS CURSOS DE GRADUAÇÃO COM AS RESOLUÇÕES E DATAS DE CRIAÇÃO**

**Campus do Benfica - Fortaleza**

CURSO	CÓDIGO			MODALIDADE	DOCUMENTO DE CRIAÇÃO	DATA DA CRIAÇÃO
	UFC	OCDE <sup>1</sup>	INEP			
<b>FEAACS</b>						
Administração - Diurno	01	345A01	13998	Bacharelado	Resolução CONSUNI/UFC nº.412	16.10.1978
Administração - Noturno	33	345A01	38202	Bacharelado	Resolução CONSUNI/UFC nº.412	16.10.1978
Ciências Atuariais	13	462C01	13999	Bacharelado	Resolução CONSUNI/UFC nº.10	03.11.1992
Ciências Contábeis - Diurno	10	344C02	13969	Bacharelado	Decreto Federal nº.8535	04.01.1946
Ciências Contábeis - Noturno	02	344C02	38204	Bacharelado	Decreto Federal nº.8535	04.01.1946
Ciências Econômicas - Diurno	08	314E02	13970	Bacharelado	Decreto Estadual nº.833	20.12.1947
Ciências Econômicas - Noturno	09	314E02	38206	Bacharelado	Exped. Min. nº.44553-38	15.12.1939
Secretariado Executivo	58	346S03	14002	Bacharelado	Resolução CONSUNI/UFC nº.03	02.03.1995
<b>Faculdade de Direito</b>						
Direito - Noturno	14	380D01	38208	Bacharelado	Lei Estadual nº.717	08.08.1903
Direito - Diurno	15	380D01	13968	Bacharelado	Lei Estadual nº.717	08.08.1903

Fonte: Secretaria dos Órgãos Deliberativos Superior. PROGRAD, 2014.

(1) OCDE – Organização para a Cooperação e Desenvolvimento Econômico. É uma organização internacional integrada por 31 países que aceitam os princípios da democracia representativa e da economia de livre mercado.





**TABELA 5.1 - RELAÇÃO DOS CURSOS DE GRADUAÇÃO COM AS RESOLUÇÕES E DATAS DE CRIAÇÃO**

**Campus do Porangabussu - Fortaleza**

CURSO	CÓDIGO			MODALIDADE	DOCUMENTO DE CRIAÇÃO	DATA DA CRIAÇÃO
	UFC	OCDE <sup>1</sup>	INEP			
<b>FFOE</b>						
Enfermagem	18	723E01	13994	Bacharelado	Resolução CONSUNI/UFC nº.230A	23.01.1970
Farmácia	30	727F01	13995	Bacharelado	Lei Estadual nº .1391	02.10.1916
Odontologia	51	724O01	13997	Bacharelado	Lei Estadual nº.1391	02.10.1916
<b>Faculdade de Medicina</b>						
Fisioterapia	74	726F01	1122966	Bacharelado	Resolução CONSUNI/UFC nº.17	24.07.2009
Medicina	40	721M01	13996	Bacharelado	Decreto Federal nº.24796	13.04.1948

Fonte: Secretaria dos Órgãos Deliberativos Superior. PROGRAD, 2014.

(1) OCDE – Organização para a Cooperação e Desenvolvimento Econômico. É uma organização internacional integrada por 31 países que aceitam os princípios da democracia representativa e da economia de livre mercado.



**TABELA 5.1 - RELAÇÃO DOS CURSOS DE GRADUAÇÃO COM AS RESOLUÇÕES E DATAS DE CRIAÇÃO**

**CAMPUS DA UFC NO QUIXADÁ**

CURSO	CÓDIGO			MODALIDADE	DOCUMENTO DE CRIAÇÃO	DATA DA CRIAÇÃO
	UFC	OCDE <sup>1</sup>	INEP			
Ciências da Computação	-	-	-	Bacharelado	Resolução CONSUNI/UFC nº.21 (ad referendum)	19.11.2012
Design Digital	-	-	-	Bacharelado	Resolução CONSUNI/UFC nº.18	22.07.2014
Engenharia da Computação	-	-	-	Bacharelado	Resolução CONSUNI/UFC nº.19	22.07.2014
Engenharia de Software	402	523E04	150117	Bacharelado	Resolução CONSUNI/UFC nº.28	24.07.2009
Redes de Computadores	403	-	1127191	Tecnólogo	Resolução CONSUNI/UFC nº .19	24.07.2009
Sistemas de Informação	401	483S02	106167	Bacharelado	Resolução CONSUNI/UFC nº.17	20.07.2007

**CAMPUS DA UFC EM SOBRAL**

CURSO	CÓDIGO			MODALIDADE	DOCUMENTO DE CRIAÇÃO	DATA DA CRIAÇÃO
	UFC	OCDE <sup>1</sup>	INEP			
Ciências Econômicas	202	314E02	99306	Bacharelado	Resolução CONSUNI/UFC nº .14-A	09.05.2006
Engenharia da Computação	203	481E01	99300	Bacharelado	Resolução CONSUNI/UFC nº .14-C	09.05.2006
Engenharia Elétrica	204	522E06	99302	Bacharelado	Resolução CONSUNI/UFC nº.14-B	09.05.2006
Finanças	207	344C02	150118	Bacharelado	Resolução CONSUNI/UFC nº .15	17.07.2009
Medicina	201	721M01	54490	Bacharelado	Resolução CONSUNI/UFC nº.05	02.06.2000
Música	208	146F20	150099	Licenciatura	Resolução CONSUNI/UFC nº.12	27.05.2010
Odontologia	205	724O01	99308	Bacharelado	Resolução CONSUNI/UFC nº.14-D	09.05.2006
Psicologia	206	311P02	99310	Bacharelado	Resolução CONSUNI/UFC nº.14-E	09.05.2006

Fonte: PROGRAD, 2014.

(1) OCDE – Organização para a Cooperação e Desenvolvimento Econômico. É uma organização internacional integrada por 31 países que aceitam os princípios da democracia representativa e da economia de livre mercado.



**TABELA 5.1 - RELAÇÃO DOS CURSOS DE GRADUAÇÃO COM AS RESOLUÇÕES E DATAS DE CRIAÇÃO**

**CAMPUS DA UFC EM CRATEÚS**

CURSO	CÓDIGO			MODALIDADE	DOCUMENTO DE CRIAÇÃO	DATA DA CRIAÇÃO
	UFC	OCDE <sup>1</sup>	INEP			
Ciências da Computação	-	481C01	13980	Bacharelado	Resolução CONSUNI/UFC n°.42	06.11.2013
Engenharia Ambiental	73	520E02	150112	Bacharelado	Resolução CONSUNI/UFC n°.14	22.07.2014
Engenharia de Minas	-	-		Bacharelado	Resolução CONSUNI/UFC n°.	-
Engenharia Civil	19	582E03	13988	Bacharelado	Resolução CONSUNI/UFC n°.15	22.07.2014
Sistemas de Informação	-	-	-	Bacharelado	Resolução CONSUNI/UFC n°.27	22.07.2014

**CAMPUS DA UFC EM RUSSAS**

CURSO	CÓDIGO			MODALIDADE	DOCUMENTO DE CRIAÇÃO	DATA DA CRIAÇÃO
	UFC	OCDE <sup>1</sup>	INEP			
Ciências da Computação	-	481C01	13980	Bacharelado	Resolução CONSUNI/UFC n° .09	22.07.2014
Egenharia de Produção	26	521E01	37265	Bacharelado	Resolução CONSUNI/UFC n°.13	22.07.2014
Egenharia Mecânica	21	521E05	13990	Bacharelado	Resolução CONSUNI/UFC n°.12	22.07.2014
Engenharia Civil	19	582E03	13988	Bacharelado	Resolução CONSUNI/UFC n°.10	27.07.2014
Engenharia de Software	402	523E04	150117	Bacharelado	Resolução CONSUNI/UFC n° .43	06.11.2013

Fonte: PROGRAD, 2014.

(1) OCDE – Organização para a Cooperação e Desenvolvimento Econômico. É uma organização internacional integrada por 31 países que aceitam os princípios da democracia representativa e da economia de livre mercado.



TABELA 5.2 - TAXA DE SUCESSO POR UNIDADES E CURSOS - 2007 A 2014

CÓDIGO DO CURSO			UNIDADE ACADÊMICA/CURSO	TAXA DE SUCESSO EM (%)								
UFC	OCDE <sup>1</sup>	INEP		PERÍODO	2007	2008	2009	2010	2011	2012	2013	2014
			<b>Centro de Ciências</b>	<b>Média</b>	<b>59,50</b>	<b>61,06</b>	<b>48,17</b>	<b>63,82</b>	<b>64,75</b>	<b>65,96</b>	<b>52,16</b>	<b>34,73</b>
70	-	150114	Biotecnologia	Diurno	-	-	-	-	-	-	-	32,00
7	421C00	313974	Ciências Biológicas-Bacharelado	Diurno	-	-	-	-	-	107,70	59,60	-
7	421C01	13974	Ciências Biológicas-Licenciatura	Diurno	101,60	90,00	88,30	118,30	96,70	100,00	43,50	11,30
65	481C01	13980	Computação	Diurno	53,20	49,20	33,30	60,30	70,00	75,00	53,20	68,30
28	462E01	13971	Estatística	Diurno	16,90	32,50	7,00	26,30	45,80	23,30	25,00	18,30
47	441F01	13972	Física	Diurno	28,90	36,80	42,10	31,70	25,60	32,50	25,00	37,50
31	145F09	38239	Física-Licenciatura	Noturno	74,30	63,40	40,50	89,70	47,60	39,00	31,30	21,60
35	443G04	13976	Geografia	Diurno	121,30	98,40	81,70	105,00	101,60	100,00	219,00	-
35	443G05	313976	Geografia-Bacharelado	Diurno	-	-	-	-	-	82,00	15,30	23,80
34	443G06	13975	Geologia	Diurno	8,30	42,00	16,70	90,00	46,20	47,50	35,00	30,00
48	461M01	13977	Matemática	Diurno	-	40,00	27,80	13,50	30,80	12,50	24,40	11,10
38	145F18	38246	Matemática-Licenciatura	Noturno	75,40	88,30	96,30	65,40	84,30	80,00	56,00	58,80
49	145F21	99567	Química-Bacharelado	Diurno	-	-	-	-	80,40	104,00	52,00	60,00
59	145F21	38217	Química-Licenciatura	Noturno	55,60	70,00	48,00	38,00	83,30	54,00	38,80	44,00
			<b>Centro de Ciências Agrárias</b>	<b>Média</b>	<b>56,92</b>	<b>58,68</b>	<b>55,54</b>	<b>67,22</b>	<b>63,60</b>	<b>68,22</b>	<b>55,50</b>	<b>54,12</b>
3	621A04	13965	Agronomia	Diurno	51,10	49,30	53,20	42,10	64,30	68,60	59,40	52,10
16	814E02	13966	Economia Doméstica	Diurno	40,00	50,00	52,50	60,00	65,00	73,80	43,00	26,90
61	624E01	13992	Engenharia de Pesca	Diurno	66,00	77,00	62,00	81,00	64,00	63,00	50,00	43,60
63	541E01	13993	Engenharia de Alimentos	Diurno	53,00	62,40	68,00	93,00	60,00	73,00	70,60	98,00
64	621Z01	50392	Zootecnia	Diurno	74,50	54,70	42,00	60,00	64,70	62,70	54,50	50,00

Fonte: Relatório de Gestão, 2014.

(1) OCDE – Organização para a Cooperação e Desenvolvimento Econômico. É uma organização internacional integrada por 31 países que aceitam os princípios da democracia representativa e da economia de livre mercado.

Nota: Taxa de sucesso do curso = N° de Diplomados / N° de alunos ingressantes, considerando o tempo padrão de conclusão do curso.



TABELA 5.2 - TAXA DE SUCESSO POR UNIDADES E CURSOS - 2007 A 2014

CÓDIGO DO CURSO			UNIDADE ACADÊMICA/CURSO	TAXA DE SUCESSO EM (%)								
UFC	OCDE <sup>1</sup>	INEP		PERÍODO	2007	2008	2009	2010	2011	2012	2013	2014
			<b>Centro de Humanidades</b>	<b>Média</b>	<b>75,08</b>	<b>75,95</b>	<b>67,77</b>	<b>56,44</b>	<b>59,10</b>	<b>60,02</b>	<b>59,58</b>	<b>45,98</b>
5	322B01	13981	Biblioteconomia	Diurno	88,20	60,00	90,00	76,00	20,00	50,00	75,40	80,00
12	310C03	313982	Ciências Sociais-Bacharelado	Diurno	-	-	-	-	-	68,10	45,90	34,00
-	310C03	416834	Ciências Sociais-Bacharelado	Noturno	-	-	-	-	-	-	80,00	-
11	310C02	13982	Ciências Sociais-Licenciatura	Diurno	60,40	93,30	80,00	64,00	76,00	100,00	60,00	-
-	310C02	116834	Ciências Sociais-Licenciatura	Noturno	-	-	-	-	-	-	6,80	8,00
37	225H02	313984	História-Bacharelado	Diurno	-	-	-	-	-	100,00	44,40	2,50
36	225H01	13984	História-Licenciatura	Diurno	63,40	63,80	75,00	86,30	63,40	58,20	78,60	-
37D	145F17	25822	Letras-Alemão	Diurno	-	-	26,70	18,80	7,10	10,50	17,60	14,30
37F	145F17	27263	Letras-Espanhol	Diurno	-	-	77,50	43,90	51,00	42,90	71,10	56,90
76	145F17	1128914	Letras-Espanhol	Diurno	-	-	-	-	-	-	-	44,70
37C	145F17	34433	Letras-Francês	Diurno	-	-	75,00	19,20	25,00	23,10	25,00	32,30
37B	145F17	33013	Letras-Inglês	Diurno	-	-	48,80	31,10	39,00	34,00	71,40	40,00
77	-	1128911	Letras-Inglês	Diurno	-	-	-	-	-	-	-	12,00
37E	145F17	25821	Letras-Italiano	Diurno	-	-	18,80	33,30	45,50	37,50	69,20	40,00
37A	145F15	29489	Letras-Português	Diurno	-	-	92,60	91,80	89,00	113,90	102,80	154,90
54	311P06	13986	Psicologia	Diurno	88,30	86,70	93,30	100,00	175,00	82,00	85,90	78,20
			<b>Centro de Tecnologia</b>	<b>Média</b>	<b>64,67</b>	<b>53,20</b>	<b>53,57</b>	<b>53,21</b>	<b>52,29</b>	<b>51,61</b>	<b>53,71</b>	<b>46,22</b>
4	581A05	13987	Arquitetura e Urbanismo	Diurno	70,00	87,50	75,00	75,60	95,10	83,30	64,10	43,80
19	582E03	13988	Engenharia Civil	Diurno	65,80	56,20	55,40	74,20	47,90	47,10	91,70	92,50
26	520E05	37265	Engenharia de Produção Mecânica	Diurno	80,50	52,50	70,00	70,00	51,20	61,00	55,00	75,80
27	523E12	69190	Engenharia de Teleinformática	Diurno	-	17,10	40,00	36,00	38,00	36,00	36,70	26,70
68	523E12	122364	Engenharia de Teleinformática	Noturno	-	-	-	-	-	-	-	9,80
20	522E06	13989	Engenharia Elétrica	Diurno	62,40	56,00	52,00	54,10	54,80	52,40	55,90	29,00
21	521E05	13990	Engenharia Mecânica	Diurno	35,00	51,70	38,30	43,30	57,40	49,20	55,90	66,70
23	521E06	99572	Engenharia Metalúrgica	Diurno	-	-	-	12,50	22,50	20,00	18,30	21,70
25	524E07	13991	Engenharia Química	Diurno	74,30	51,40	44,30	60,00	51,40	63,90	52,10	50,00

Fonte: Relatório de Gestão, 2014.



TABELA 5.2 - TAXA DE SUCESSO POR UNIDADES E CURSOS - 2007 A 2014

CÓDIGO DO CURSO			UNIDADE ACADÊMICA/CURSO	PERÍODO	TAXA DE SUCESSO EM (%)							
UFC	OCDE <sup>1</sup>	INEP			2007	2008	2009	2010	2011	2012	2013	2014
			<b>Faculdade de Educação</b>	<b>Média</b>	<b>80,10</b>	<b>85,90</b>	<b>121,30</b>	<b>78,90</b>	<b>74,50</b>	<b>63,60</b>	<b>92,20</b>	<b>64,40</b>
52	142P01	13967	Pedagogia	Diurno	77,10	83,10	116,90	104,20	81,40	84,30	143,60	57,50
53	142P01	38273	Pedagogia	Noturno	83,10	88,70	125,70	53,60	67,60	42,90	40,80	71,30
			<b>FEAACS</b>	<b>Média</b>	<b>63,96</b>	<b>65,58</b>	<b>72,88</b>	<b>63,78</b>	<b>75,00</b>	<b>73,69</b>	<b>66,59</b>	<b>72,71</b>
1	345A01	13998	Administração	Diurno	35,80	57,30	79,30	63,80	85,20	68,80	62,00	132,00
33	345A01	38202	Administração	Noturno	67,10	80,80	64,10	51,30	45,00	83,80	72,80	75,30
13	462C01	13999	Ciências Atuariais	Noturno	68,00	64,00	68,00	52,00	104,00	68,00	56,00	48,00
10	344C02	13969	Ciências Contábeis	Diurno	68,40	57,00	80,00	82,50	67,50	68,80	106,30	87,50
2	344C02	38204	Ciências Contábeis	Noturno	72,80	43,20	76,30	62,50	110,00	96,30	56,30	108,80
8	314E02	13970	Ciências Econômicas	Diurno	54,40	49,40	68,40	55,60	59,00	65,00	55,00	40,00
9	314E02	38206	Ciências Econômicas	Noturno	40,20	35,40	44,40	55,00	48,80	48,80	37,50	47,60
58	346S03	14002	Secretariado Executivo	Noturno	105,00	137,50	102,50	87,50	80,50	90,00	86,80	42,50
			<b>Faculdade de Direito</b>	<b>Média</b>	<b>106,10</b>	<b>98,35</b>	<b>85,40</b>	<b>89,55</b>	<b>89,10</b>	<b>103,30</b>	<b>89,45</b>	<b>108,40</b>
14	380D01	38208	Direito	Noturno	102,20	98,90	87,80	100,00	98,90	114,40	86,30	107,00
15	380D01	13968	Direito	Diurno	110,00	97,80	83,00	79,10	79,30	92,20	92,60	109,80
			<b>FFOE</b>	<b>Média</b>	<b>86,77</b>	<b>69,37</b>	<b>57,63</b>	<b>80,40</b>	<b>78,63</b>	<b>84,13</b>	<b>89,33</b>	<b>81,97</b>
18	723E01	13994	Enfermagem	Diurno	96,30	91,40	91,40	83,80	86,30	90,00	88,80	73,80
30	727F01	13995	Farmácia	Diurno	74,00	68,60	49,00	71,00	79,20	91,10	88,10	75,80
51	724O01	13997	Odontologia	Diurno	90,00	48,10*	32,50*	86,40	70,40	71,30	91,10	96,30
			<b>Faculdade de Medicina</b>	<b>Média</b>	<b>193,30</b>	<b>106,00</b>	<b>93,40</b>	<b>103,80</b>	<b>148,10</b>	<b>97,40</b>	<b>102,60</b>	<b>77,55</b>
74	-	1122966	Fisioterapia	Diurno	-	-	-	-	-	-	-	52,50
40	721M01	13996	Medicina	Diurno	193,30	106,00	93,40	103,80	148,10	97,40	102,60	102,60
			<b>Instituto de Ciências do Mar</b>	<b>Média</b>	<b>-</b>	<b>-</b>	<b>-</b>	<b>-</b>	<b>-</b>	<b>-</b>	<b>27,80</b>	<b>30,00</b>
6	-	150115	Ciências Ambientais	Diurno	-	-	-	-	-	-	-	37,50
66	-	111294	Oceanografia	Diurno	-	-	-	-	-	-	27,80	22,50

Fonte: Relatório de Gestão, 2014.

TABELA 5.2 - TAXA DE SUCESSO POR UNIDADES E CURSOS - 2007 A 2014

CÓDIGO DO CURSO			UNIDADE ACADÊMICA/CURSO	TAXA DE SUCESSO EM (%)								
UFC	OCDE <sup>1</sup>	INEP		PERÍODO	2007	2008	2009	2010	2011	2012	2013	2014
			<b>Instituto de Cultura e Arte</b>	<b>Média</b>	<b>84,15</b>	<b>51,25</b>	<b>65,16</b>	<b>64,34</b>	<b>62,22</b>	<b>70,80</b>	<b>80,92</b>	<b>51,07</b>
81	214M01	14001	Design de Moda	Diurno	100,00	95,00	122,50	82,50	120,00	105,00	54,00	81,70
57	226F01	337274	Filosofia-Bacharelado	Noturno	-	-	-	-	-	100,00	24,30	9,80
57	226F01	37274	Filosofia-Licenciatura	Noturno	68,30	7,50	32,00	36,00	34,60	43,80	223,10	-
75	-	150123	Gastronomia	Diurno	-	-	-	-	-	-	-	17,50
83	321J01	23947	Jornalismo	Diurno	-	-	62,00	64,00	64,00	78,00	84,60	92,00
44	146F20	100021	Música-Licenciatura	Diurno	-	-	33,30	33,30	34,50	33,30	25,00	82,50
84	342P02	37267	Publicidade e Propaganda	Diurno	-	-	76,00	105,90	58,00	64,70	74,50	64,00
69	-	150090	Teatro	Diurno	-	-	-	-	-	-	-	10,00
			<b>IEFES</b>	<b>Média</b>	<b>77,80</b>	<b>95,70</b>	<b>82,20</b>	<b>26,00</b>	<b>92,00</b>	<b>84,00</b>	<b>114,00</b>	<b>41,00</b>
45	720E01	100256	Educação Física-Bacharelado	Diurno	77,80	95,70	82,20	24,00	100,00	76,00	104,00	34,00
46	720E01	14000	Educação Física-Licenciatura	Diurno	-	-	-	28,00	84,00	92,00	124,00	48,00
			<b>Instituto Universidade Virtual</b>	<b>Média</b>								<b>21,70</b>
78	213P02	5000499	Sistemas de Mídias Digitais	Diurno	-	-	-	-	-	-	-	21,70
			<b>Campus de Sobral</b>	<b>Média</b>	<b>95,00</b>	<b>95,10</b>	<b>85,40</b>	<b>58,55</b>	<b>39,20</b>	<b>47,42</b>	<b>60,48</b>	<b>73,73</b>
202	314E02	99306	Ciências Econômicas	Noturno	-	-	-	14,60	35,00	22,50	20,90	38,00
203	-	99300	Engenharia da Computação	Diurno	-	-	-	-	20,00	13,90	26,80	56,80
204	522E06	99302	Engenharia Elétrica	Diurno	-	-	-	-	15,20	20,70	25,00	8,60
207	-	150118	Finanças	Noturno	-	-	-	-	-	-	-	30,00
201	721M01	54490	Medicina-Sobral	Diurno	95,00	95,10	85,40	102,50	107,50	105,00	90,20	200,00
205	724O01	99308	Odontologia	Diurno	-	-	-	-	7,50	-	135,00	90,20
206	311P06	99310	Psicologia	Diurno	-	-	-	-	50,00	75,00	65,00	92,50
			<b>Campus de Quixadá</b>	<b>Média</b>	-	-	-	-	<b>17,10</b>	<b>22,20</b>	<b>17,65</b>	<b>37,57</b>
402	-	150117	Engenharia de Software	Diurno	-	-	-	-	-	-	-	31,40
-	-	1127191	Redes de Computadores	Noturno	-	-	-	-	-	-	13,30	23,30
401	-	106167	Sistemas de Informação	Diurno	-	-	-	-	17,10	22,20	22,00	58,00

Fonte: Relatório de Gestão, 2014.



TABELA 5.3 - OFERTAS DE DISCIPLINAS, TURMAS E MATRÍCULAS EM 2014

UNIDADE ACADÊMICA/CURSO	OFERTAS				MATRÍCULAS	
	DISCIPLINAS		TURMAS		ATENDIDAS	
	2014.1	2014.2	2014.1	2014.2	2014.1	2014.2
<b>Centro de Ciências</b>						
Biologia	49	52	87	88	2.296	2.164
Bioquímica	23	28	45	54	974	1.020
Computação	42	45	70	59	1.326	1.265
Estatística	36	39	44	54	1.522	1.224
Física	54	51	118	58	3.256	1.246
Geografia	44	45	44	47	750	750
Geologia	43	41	55	58	1.391	1.383
Matemática	59	43	100	70	2.871	2.709
Química Analítica e Físico-química	21	19	39	40	1.129	1.065
Química Orgânica e Inorgânica	109	77	3.691	3.354	2.820	2.703
<b>SUBTOTAL</b>	<b>480</b>	<b>440</b>	<b>4.293</b>	<b>3.882</b>	<b>18.335</b>	<b>15.529</b>
<b>Centro de Ciências Agrárias</b>						
Ciências do Solo	12	13	33	34	425	462
Economia Agrícola	37	30	37	30	155	189
Economia Doméstica	17	15	32	31	590	522
Engenharia Agrícola	16	12	48	49	629	677
Engenharia de Pesca	49	52	69	80	353	339
Fitotecnia	21	19	59	57	788	703
Tecnologia de Alimentos	27	26	31	30	1.001	913
Zootecnia	36	32	50	46	775	651
<b>SUBTOTAL</b>	<b>203</b>	<b>186</b>	<b>326</b>	<b>323</b>	<b>4.291</b>	<b>3.994</b>
<b>Centro de Humanidades</b>						
Ciências da Informação	39	40	39	40	1.039	1.024
Ciências Sociais	42	38	68	56	1.665	1.489
História	38	38	37	38	333	321
Letras Estrangeiras	163	149	191	157	2.526	1.945
Letras Libras e Estudos Surdos	7	13	27	44	848	1.275
Letras Vernáculas	26	28	57	62	1.881	1.860
Literatura	23	21	47	45	1.352	1.220
Psicologia	71	71	84	84	376	385
<b>SUBTOTAL</b>	<b>370</b>	<b>358</b>	<b>511</b>	<b>486</b>	<b>8.981</b>	<b>8.495</b>

Fonte: Unidades Acadêmicas, 2014.





TABELA 5.3 - OFERTAS DE DISCIPLINAS, TURMAS E MATRÍCULAS EM 2014

UNIDADE ACADÊMICA/CURSO	OFERTAS				MATRÍCULAS	
	DISCIPLINAS		TURMAS		ATENDIDAS	
	2014.1	2014.2	2014.1	2014.2	2014.1	2014.2
<b>Centro de Tecnologia</b>						
Arquitetura e Urbanismo	55	54	69	69	1.525	1.440
Engenharia de Teleinformática	30	21	65	30	1.349	332
Engenharia de Transportes	16	16	52	45	1.230	960
Engenharia Elétrica	20	21	75	74	1.159	1.350
Engenharia Estrutural e Construção	22	20	47	42	1.254	1.066
Engenharia Hidráulica e Ambiental	25	25	55	54	1.542	1.550
Engenharia Mecânica e de Produção	56	59	61	67	2.513	2.392
Engenharia Metalúrgica e de Materiais	24	28	29	30	895	890
Engenharia Química	37	28	42	31	1.249	738
Ciclo básico - Centro de Tecnologia	11	10	18	16	1.048	814
<b>SUBTOTAL</b>	<b>296</b>	<b>282</b>	<b>513</b>	<b>458</b>	<b>13.764</b>	<b>11.532</b>
<b>Faculdade de Direito</b>						
Direito Privado	21	19	37	34	1.433	1.332
Direito Processual	26	25	46	45	1.911	1.988
Direito Público	24	24	44	44	1.646	1.601
<b>SUBTOTAL</b>	<b>71</b>	<b>68</b>	<b>127</b>	<b>123</b>	<b>4.990</b>	<b>4921</b>
<b>FEAACS</b>						
Administração	61	62	107	96	3.214	2.794
Contabilidade	39	38	81	82	2.954	2.932
Curso de Finanças	15	23	15	26	447	427
Economia Aplicada	22	20	45	44	1.634	1.423
Teoria Econômica	37	31	65	58	1.729	1.488
<b>SUBTOTAL</b>	<b>174</b>	<b>174</b>	<b>313</b>	<b>306</b>	<b>9.978</b>	<b>9.064</b>
<b>Faculdade de Educação</b>						
Estudos Especializados	-	-	-	-	-	-
Fundamentos da Educação	-	-	-	-	-	-
Teoria e Prática	-	-	-	-	-	-
<b>SUBTOTAL</b>	<b>-</b>	<b>-</b>	<b>-</b>	<b>-</b>	<b>-</b>	<b>-</b>

Fonte: Unidades Acadêmicas, 2014.



TABELA 5.3 - OFERTAS DE DISCIPLINAS, TURMAS E MATRÍCULAS EM 2014

UNIDADE ACADÊMICA/CURSO	OFERTAS				MATRÍCULAS	
	DISCIPLINAS		TURMAS		ATENDIDAS	
	2014.1	2014.2	2014.1	2014.2	2014.1	2014.2
<b>FFOE</b>						
Análise Clínica e Toxicológica	20	21	40	41	633	546
Clínica Odontológica	25	25	41	41	594	594
Enfermagem	28	31	65	69	794	841
Farmácia	36*	36*	62**	62**	444	421
Odontologia Restauradora <sup>1</sup>	10	10	20	20	249	212
<b>SUBTOTAL</b>	<b>83</b>	<b>87</b>	<b>166</b>	<b>171</b>	<b>2.714</b>	<b>2.614</b>
<b>Faculdade de Medicina</b>						
Cirurgia	9	9	23	23	739	615
Fisioterapia	17	19	77	86	164	158
Fisiologia e Farmacologia	6	6	9	9	322	323
Medicina Clínica	21	22	35	36	1.329	1.231
Morfologia	22	22	31	31	740	750
Patologia e Medicina Legal	17	17	45	45	902	893
Saúde Comunitária	11	11	40	40	800	800
Saúde Materno - Infantil	6	6	6	6	437	435
<b>SUBTOTAL</b>	<b>109</b>	<b>112</b>	<b>266</b>	<b>276</b>	<b>5.433</b>	<b>5.205</b>
<b>Instituto de Cultura e Arte</b>						
Cinema e Audiovisual	-	-	-	-	-	-
Comunicação Social	-	-	-	-	-	-
Dança	-	-	-	-	-	-
Desing de Moda	-	-	-	-	-	-
Filosofia	-	-	-	-	-	-
Gastronomia	-	-	-	-	-	-
Música	-	-	-	-	-	-
Teatro	-	-	-	-	-	-
<b>SUBTOTAL</b>	<b>-</b>	<b>-</b>	<b>-</b>	<b>-</b>	<b>-</b>	<b>-</b>

Fonte: Unidades Acadêmicas, 2014.

(1) Informou só as disciplinas, turmas e matriculados dos cursos obrigatórios.

TABELA 5.3 - OFERTAS DE DISCIPLINAS, TURMAS E MATRÍCULAS EM 2014

UNIDADE ACADÊMICA/CURSO	OFERTAS				MATRÍCULAS	
	DISCIPLINAS		TURMAS		ATENDIDAS	
	2014.1	2014.2	2014.1	2014.2	2014.1	2014.2
<b>Instituto de Ciências do Mar</b>	-	-	-	-	-	-
<b>SUBTOTAL</b>	-	-	-	-	-	-
<b>Instituto UFC Virtual</b>	1066	889	1203	985	16967	12248
<b>SUBTOTAL</b>	<b>1.066</b>	<b>889</b>	<b>1.203</b>	<b>985</b>	<b>16.967</b>	<b>12.248</b>
<b>Instituto de Educação Física e Esportes</b>						
Instituto de Educação Física e Esportes	56	60	71	71	2.424	2.375
<b>SUBTOTAL</b>	<b>1.122</b>	<b>949</b>	<b>1.274</b>	<b>1.056</b>	<b>19.391</b>	<b>14.623</b>
<b>Campus de Crateús</b>						
	-	-	-	-	-	-
<b>SUBTOTAL</b>	-	-	-	-	-	-
<b>Campus Quixadá</b>						
Ciência da Computação	14	13	16	18	437	386
Engenharia de Software	23	27	24	33	804	858
Sistemas de Informação	28	29	29	35	809	745
Redes de Computadores	15	18	16	19	441	444
<b>SUBTOTAL</b>	<b>80</b>	<b>87</b>	<b>85</b>	<b>105</b>	<b>2.491</b>	<b>2.433</b>
<b>Campus de Russas</b>						
	-	-	-	-	-	-
<b>SUBTOTAL</b>	-	-	-	-	-	-
<b>Campus Sobral</b>						
Ciências Econômicas	41	42	43	44	125	160
Engenharia da Computação	38	40	41	46	239	234
Engenharia Elétrica	39	32	52	45	888	969
Finanças	37	41	38	44	126	102
Medicina	73	73	87	87	348	383
Música Licenciatura	-	-	-	-	-	-
Odontologia	30	25	31	28	1036	724
Psicologia	40	38	60	56	239	215
<b>SUBTOTAL</b>	<b>298</b>	<b>291</b>	<b>352</b>	<b>350</b>	<b>3.001</b>	<b>2.787</b>
<b>TOTAL</b>	<b>4.352</b>	<b>3.923</b>	<b>9.429</b>	<b>8.521</b>	<b>110.336</b>	<b>93.445</b>

Fonte: Unidades Acadêmicas, 2014.

Nota: A série histórica encontra-se disponível no anuário de 2012/2011.



TABELA 5.4 - INGRESSOS - 2007 A 2014

CÓDIGO		UNIDADE ACADÊMICA/CURSO	PERÍODO	MODALIDADE <sup>1</sup>	2007	2008	2009	2010	2011	2012	2013	2014
UFC	INEP											
<b>Centro de Ciências</b>												
70	150114	Biotecnologia	integral	GBA	-	-	-	50	49	54	53	47
07	13974	Ciências Biológicas (313974 - Bach. e Lic.)	integral	GBA/GLP	60	77	84	111	115	108	116	101
65	13980	Computação	integral	GBA	64	65	66	68	76	72	71	68
28	13971	Estatística	integral	GEP	63	67	55	65	69	60	64	60
47	13972	Física-Bacharelado	integral	GBA	40	44	56	46	52	49	48	40
31	38239	Física-Licenciatura	noturno	GLP	40	46	50	66	53	54	54	52
35	13976	Geografia (313976 - Bach. e Lic.)	integral	GLP	69	124	140	138	125	121	133	131
34	13975	Geologia	integral	GEP	39	44	43	41	45	44	49	50
48	13977	Matemática-Bacharelado	integral	GBA	39	44	53	54	55	48	44	37
38	38246	Matemática-Licenciatura	noturno	GLP	57	51	56	58	62	61	63	63
80	1127861	Matemática Industrial	integral	GBA	-	-	-	-	29	29	42	40
49	13978	Química-Bacharelado	integral	GBA	50	68	74	66	65	68	60	63
59	38217	Química-Licenciatura	noturno	GLP	59	51	56	55	60	62	69	59
<b>SUBTOTAL</b>					<b>580</b>	<b>681</b>	<b>733</b>	<b>818</b>	<b>855</b>	<b>830</b>	<b>866</b>	<b>811</b>
<b>Centro de Ciências Agrárias</b>												
03	13965	Agronomia	integral	GEP	150	149	146	146	158	150	145	153
16	13966	Economia Doméstica	integral	GBA	80	91	86	87	85	82	84	78
63	13993	Engenharia de Alimentos	integral	GEP	103	107	104	103	104	106	109	106
61	13992	Engenharia de Pesca	integral	GEP	100	117	103	107	107	101	106	98
64	50392	Zootecnia	integral	GEP	54	63	69	68	67	61	67	61
<b>SUBTOTAL</b>					<b>487</b>	<b>527</b>	<b>508</b>	<b>511</b>	<b>521</b>	<b>500</b>	<b>511</b>	<b>496</b>
<b>Centro de Humanidades</b>												
05	13981	Biblioteconomia	integral	GBA	53	56	70	71	72	75	80	71
11	13982	Ciências Sociais (313982 - Bach. e Lic.)	integral	GBA/GLP	56	66	62	74	61	60	68	68
67	116834	Ciências Sociais (416834 - Bach. e Lic.)	noturno	GBA/GLP	-	-	50	49	52	55	60	56
36	13984	História (313984 - Bach. e Lic.)	integral	GBA/GLP	83	129	116	134	122	116	126	107
37	-	Letras (incluido todos os cursos)	integral	GBA/GLP	253	276	-	-	-	-	-	-
76	1128914	Letras-Espanhol	noturno	GLP	-	-	-	47	49	50	55	49
77	1128911	Letras-Inglês	noturno	GLP	-	-	-	50	52	54	56	58
37A	29489	Letras-Português*	integral	GLP	-	-	71	74	78	79	81	76
37D	25822	Letras-Português-Alemão	integral	GLP	-	-	28	28	20	24	30	31
37F	27263	Letras-Português-Espanhol	noturno	GLP	-	-	50	55	54	49	52	52
37	13985	Letras-Línguas Clássicas	integral	GLP	-	-	22	20	10	-	-	-
89	1191425	Letras-Libras	noturno	GLP	-	-	-	-	-	-	36	29
37C	34433	Letras-Português-Francês	integral	GLP	-	-	32	36	40	30	72	64
37B	33013	Letras-Português-Inglês	integral	GLP	-	-	50	56	56	45	55	60
37E	25821	Letras-Português-Italiano	integral	GLP	-	-	26	34	33	29	38	30
54	13986	Psicologia	integral	GEP	62	60	81	82	88	88	92	91
<b>SUBTOTAL</b>					<b>507</b>	<b>587</b>	<b>658</b>	<b>810</b>	<b>787</b>	<b>754</b>	<b>901</b>	<b>842</b>

Fonte: Pró-Reitoria de Graduação, 2014.

(1) GBA - Graduação Bacharelado/GLP - Graduação Licenciatura Plena; GPE - Graduação Específica da Profissão; GTE - Graduação Tecnológica. (\*) Houve uma mudança no projeto pedagógico do curso, alterando o tempo de duração do curso de 4 para 5 anos, portanto, o número de diplomados nesse período resultou inferior ao inicialmente previsto.

TABELA 5.4 - INGRESSOS - 2007 A 2014

CÓDIGO		UNIDADE ACADÊMICA/CURSO	PERÍODO	MODALIDADE <sup>1</sup>	2007	2008	2009	2010	2011	2012	2013	2014
UFC	INEP											
<b>Centro de Tecnologia</b>												
04	13987	Arquitetura e Urbanismo	integral	GEP	41	47	63	66	69	67	78	69
85	1167971	Design	integral	GEP	-	-	-	-	-	40	38	37
19	13988	Engenharia Civil	integral	GEP	125	121	129	127	139	132	142	128
73	5000718	Engenharia de Energias e Meio Ambiente (ABI)	integral	-	-	-	-	119	120	120	120	117
26	37265	Engenharia de Produção Mecânica	D/N	GEP	41	49	68	72	65	63	65	61
27	69190	Engenharia de Teleinformática	D/N	GEP	50	67	63	64	66	62	73	57
68	122364	Engenharia de Teleinformática	noturno	GEP	-	-	39	51	50	49	60	47
20	13989	Engenharia Elétrica	integral	GEP	104	102	103	105	111	105	115	109
21	13990	Engenharia Mecânica	integral	GEP	68	60	64	61	78	69	72	66
23	99572	Engenharia Metalúrgica	integral	GEP	40	46	64	63	61	62	67	55
25	13991	Engenharia Química	integral	GEP	74	82	84	76	72	72	80	81
<b>SUBTOTAL</b>					<b>543</b>	<b>574</b>	<b>677</b>	<b>804</b>	<b>831</b>	<b>841</b>	<b>910</b>	<b>827</b>
<b>Faculdade de Educação</b>												
52	13967	Pedagogia	integral	GLP	71	100	122	114	88	93	83	85
53	38273	Pedagogia	noturno	GLP	70	101	129	102	107	91	94	81
<b>SUBTOTAL</b>					<b>141</b>	<b>201</b>	<b>251</b>	<b>216</b>	<b>195</b>	<b>184</b>	<b>177</b>	<b>166</b>
<b>FEAACS</b>												
01	13998	Administração	integral	GBA	82	93	90	88	79	90	96	98
33	38202	Administração	noturno	GBA	82	86	90	85	80	91	92	89
13	13999	Ciências Atuariais	noturno	GBA	25	25	30	27	31	29	40	40
02	38204	Ciências Contábeis	noturno	GBA	80	82	83	84	93	90	93	86
10	13969	Ciências Contábeis	integral	GBA	84	87	85	86	86	82	86	89
08	13970	Ciências Econômicas	integral	GBA	83	81	83	89	87	82	92	88
09	38206	Ciências Econômicas	noturno	GBA	81	81	90	90	86	89	93	89
86	1168345	Finanças	diruno	GBA	-	-	-	-	-	50	50	43
58	14002	Secretariado Executivo	noturno	GBA	40	41	33	41	44	44	55	52
<b>SUBTOTAL</b>					<b>557</b>	<b>576</b>	<b>584</b>	<b>590</b>	<b>586</b>	<b>647</b>	<b>697</b>	<b>674</b>
<b>Faculdade de Direito</b>												
14	38208	Direito	noturno	GBA	102	105	118	114	106	109	110	106
15	13968	Direito	integral	GBA	92	94	108	102	104	100	104	103
<b>SUBTOTAL</b>					<b>194</b>	<b>199</b>	<b>226</b>	<b>216</b>	<b>210</b>	<b>209</b>	<b>214</b>	<b>209</b>
<b>Faculdade de Farmácia, Odontologia e Enfermagem</b>												
18	13994	Enfermagem	integral	GEP	81	82	84	81	91	87	90	82
30	13995	Farmácia	integral	GEP	102	192	117	106	109	114	112	108
51	13997	Odontologia	integral	GEP	80	83	80	81	84	87	92	88
<b>SUBTOTAL</b>					<b>263</b>	<b>357</b>	<b>281</b>	<b>268</b>	<b>284</b>	<b>288</b>	<b>294</b>	<b>278</b>

Fonte: Pró-Reitoria de Graduação, 2014.



TABELA 5.4 - INGRESSOS - 2007 A 2014

CÓDIGO		UNIDADE ACADÊMICA/CURSO	PERÍODO	MODALIDADE¹	2007	2008	2009	2010	2011	2012	2013	2014
UFC	INEP											
<b>Faculdade de Medicina</b>												
74	1122966	Fisioterapia	integral	GBA	-	-	-	40	41	45	44	39
40	13996	Medicina-Fortaleza	integral	GEP	154	156	151	167	165	159	160	166
<b>SUBTOTAL</b>					<b>154</b>	<b>156</b>	<b>151</b>	<b>207</b>	<b>206</b>	<b>204</b>	<b>204</b>	<b>205</b>
<b>Instituto de Cultura e Arte</b>												
69	150090	Teatro	integral	GLP	-	-	-	40	39	42	46	41
72	150093	Cinema e Audiovisual	integral	GBA	-	-	-	41	40	43	45	38
12	-	Comunicação Social ( jornalismo e publicidade)	-	-	101	102	-	-	-	-	-	-
82	150092	Dança - Bacharelado	integral	GBA	-	-	-	-	18	20	19	16
79	150091	Dança - Licenciatura	integral	GLP	-	-	-	-	20	20	24	16
83	23947	Jornalismo	integral	GBA	-	-	50	56	60	55	61	56
116	150111	Jornalismo da Terra	integral	-	-	-	-	60	-	-	-	-
84	37267	Publicidade e Propaganda	integral	GBA	-	-	47	53	60	56	58	58
44	100021	Música-Licenciatura	integral	GLP	30	36	39	41	42	42	48	45
81	14001	Design de Moda	integral	GBA	42	47	60	60	69	68	63	58
57	37274	Filosofia (337274 - Bach. e Lic.)	noturno	GBA/GLP	50	70	64	73	68	66	78	78
75	150123	Gastronomia	noturno	GBA	-	-	-	41	40	39	56	48
<b>SUBTOTAL</b>					<b>223</b>	<b>255</b>	<b>260</b>	<b>465</b>	<b>456</b>	<b>451</b>	<b>498</b>	<b>454</b>
<b>Instituto de Ciências do Mar</b>												
71	150115	Ciências Ambientais	integral	GBA	-	-	-	40	40	41	42	38
66	111294	Oceanografia	integral	GBA	-	40	40	40	41	41	41	36
<b>SUBTOTAL</b>					<b>-</b>	<b>40</b>	<b>40</b>	<b>80</b>	<b>81</b>	<b>82</b>	<b>83</b>	<b>74</b>
<b>Instituto de Educação Física e Esportes</b>												
17	-	Educação Física - Licenciatura	integral	-	-	18	-	2	-	-	-	-
46	100256	Educação Física - Bacharelado	integral	GBA	25	34	28	58	57	64	71	75
45	14000	Educação Física - Licenciatura	integral	GLP	25	35	36	62	59	56	66	61
87	1191555	Educação Física - Bacharelado	noturno	GBA	-	-	-	-	-	-	24	19
88	1191427	Educação Física - Licenciatura	noturno	GLP	-	-	-	-	-	-	24	22
<b>SUBTOTAL</b>					<b>50</b>	<b>87</b>	<b>64</b>	<b>122</b>	<b>116</b>	<b>120</b>	<b>185</b>	<b>177</b>
<b>Instituto UFC Virtual</b>												
78	5000499	Sistemas e Mídias Digitais	integral	GBA	-	-	-	59	61	59	116	111
<b>SUBTOTAL</b>					<b>-</b>	<b>-</b>	<b>-</b>	<b>59</b>	<b>61</b>	<b>59</b>	<b>116</b>	<b>111</b>
<b>Pró-Reitoria de Graduação</b>												
119	1186730	Tecnologia e Gestão da Qualidade	noturno	Tecnólogo	-	-	-	-	-	98	-	-
117	119256	Intercultural - Povo Misi-Pitakajá	integral	GLP	-	-	-	80	-	-	-	-
114	119256	Magistério Indígena Tremembé Superior	integral	GLP	-	-	36	-	-	-	-	-
<b>SUBTOTAL</b>					<b>-</b>	<b>-</b>	<b>36</b>	<b>80</b>	<b>-</b>	<b>98</b>	<b>-</b>	<b>-</b>

Fonte: Pró-Reitoria de Graduação, 2014.



TABELA 5.4 - INGRESSOS - 2007 A 2014

CÓDIGO		UNIDADE ACADÊMICA/CURSO	PERÍODO	MODALIDADE <sup>1</sup>	2007	2008	2009	2010	2011	2012	2013	2014
UFC	INEP											
<b>Campus de Crateús</b>												
501	1272079	Ciências da Computação	integral	GBA	-	-	-	-	-	-	-	48
<b>SUBTOTAL</b>					-	-	-	-	-	-	-	<b>48</b>
<b>Campus de Quixadá</b>												
404	1270596	Ciência da Computação	integral	GBA	-	-	-	-	-	-	50	33
402	150117	Engenharia de Softwares	integral	GBA	-	-	-	35	49	51	48	42
403	1127191	Redes de Computadores	noturno	Tecnólogo	-	-	-	30	52	48	41	49
401	106167	Sistemas de Informação	integral	GBA	-	36	26	53	56	49	39	48
<b>SUBTOTAL</b>					-	<b>36</b>	<b>26</b>	<b>118</b>	<b>157</b>	<b>148</b>	<b>178</b>	<b>172</b>
<b>Campus de Russas</b>												
601	1272130	Engenharia de Software	integral	GBA	-	-	-	-	-	-	-	50
<b>SUBTOTAL</b>					-	-	-	-	-	-	-	<b>50</b>
<b>Campus de Sobral</b>												
202	99306	Ciências Econômicas	noturno	GBA	39	40	51	48	50	53	53	57
203	99300	Engenharia da Computação	integral	GBA	36	43	46	42	58	54	101	93
204	99302	Engenharia Elétrica	integral	GEP	29	42	41	40	51	50	105	111
201	54490	Medicina	integral	GEP	41	41	102	62	81	79	81	81
208	150099	Música	noturno	GEP	-	-	-	-	38	40	44	35
205	99308	Odontologia	integral	GBA	40	40	41	44	48	50	57	41
206	99310	Psicologia	integral	GEP	39	45	45	49	49	52	62	52
207	150118	Finanças	noturno	GBA	-	-	-	50	45	50	50	41
<b>SUBTOTAL</b>					<b>224</b>	<b>251</b>	<b>326</b>	<b>335</b>	<b>420</b>	<b>428</b>	<b>553</b>	<b>511</b>
<b>TOTAL</b>					<b>4.097</b>	<b>4.817</b>	<b>5.154</b>	<b>6.204</b>	<b>6.338</b>	<b>6.478</b>	<b>7.083</b>	<b>6.105</b>

Fonte: Pró-Reitoria de Graduação, 2014.

(1) GBA - Graduação Bacharelado/GLP - Graduação Licenciatura Plena; GPE - Graduação Específica da Profissão; GTE - Graduação Tecnológica.

Notas 1. O total geral inclui os alunos ingressos do curso de Tecnologia e gestão da Qualidade. 2. Em 2014 foi excluído o número de alunos da UFCA.



TABELA 5.5 – OUTRAS FORMAS DE INGRESSOS - 2011 a 2014

ANO	ADMISSÃO DE GRADUADOS	CONVÊNIO PEC-G	MUDANÇA DE CURSO	NOVA MODALIDADE/HABILITAÇÃO	ORDEM JUDICIAL	PROCESSO SELETIVO ENEM	TRANSFERÊNCIA POR LEI	TRANSFERÊNCIA REGULAR	TOTAL
2011	77	23	180	223	3	-	24	165	<b>695</b>
2012	51	25	66	173	7	-	30	270	<b>622</b>
2013	120	21	245	235	2	-	15	279	<b>917</b>
2014	68	20	196	200	7	29	25	221	<b>766</b>

Fontes: PROGRAD, 2014



TABELA 5.6 - ALUNOS MATRICULADOS POR UNIDADE ACADÊMICA E CURSO - 2002 A 2009

UNIDADE ACADÊMICA/CURSO	2002		2003		2004		2005		2006		2007		2008	2009
	1º SEM	2º SEM	1º SEM	2º SEM	1º SEM	2º SEM	1º SEM	2º SEM	1º SEM	2º SEM	1º SEM	2º SEM		
<b>Centro de Ciências</b>														
Ciências Biológicas	296	309	294	300	313	304	296	297	313	313	281	276	289	319
Estatística	302	313	313	316	364	361	357	354	651	388	367	314	288	285
Física - Licenciatura - Noturno	222	223	241	214	265	239	262	244	314	282	268	234	224	226
Física - (Extinto)	218	205	216	202	259	229	203	182	276	250	111	94	61	-
Física - Bacharelado	-	-	-	-	-	-	-	-	-	-	117	108	126	206
Geologia	219	234	240	247	264	274	274	268	314	289	254	255	220	238
Geografia	361	374	393	400	438	424	433	410	481	466	438	412	436	492
Matemática - Licenciatura - Noturno	362	356	381	330	429	383	416	356	427	368	335	292	249	265
Matemática - (Extinto)	145	114	117	99	151	115	53	40	141	116	5	5	-	-
Matemática - Bacharelado	-	-	-	-	-	-	-	-	-	-	128	117	117	142
Química - Bacharelado	-	-	-	-	-	-	-	-	-	-	191	192	231	335
Química - (Extinto)	235	216	206	183	283	252	243	205	335	297	142	120	72	-
Química Industrial	255	278	277	265	295	294	304	271	270	239	183	157	113	89
Química - Licenciatura - Noturno	241	226	191	139	275	257	290	262	342	323	318	268	297	301
Computação	252	235	262	241	268	250	286	248	297	266	274	254	261	284
<b>SUBTOTAL</b>	<b>3.108</b>	<b>3.083</b>	<b>3.131</b>	<b>2.936</b>	<b>3.604</b>	<b>3.382</b>	<b>3.417</b>	<b>3.137</b>	<b>4.161</b>	<b>3.597</b>	<b>3.412</b>	<b>3.098</b>	<b>2.984</b>	<b>3.182</b>
<b>Centro de Ciências Agrárias</b>														
Agronomia	697	726	762	764	789	770	812	812	886	875	816	820	820	874
Economia Doméstica	327	331	345	343	365	366	379	383	424	430	411	409	412	459
Engenharia de Pesca	459	480	503	533	561	594	615	604	642	646	593	589	585	598
Engenharia de Alimentos	514	542	557	560	575	581	578	567	623	622	577	583	586	630
Zootecnia	71	89	114	137	152	176	184	192	225	230	221	228	221	245
<b>SUBTOTAL</b>	<b>2.068</b>	<b>2.168</b>	<b>2.281</b>	<b>2.337</b>	<b>2.442</b>	<b>2.487</b>	<b>2.568</b>	<b>2.558</b>	<b>2.800</b>	<b>2.803</b>	<b>2.618</b>	<b>2.629</b>	<b>2.624</b>	<b>2.806</b>

Fonte: Relatório de Atividades, 2006 e Censo da Educação Superior, 2009-Matriculados.



TABELA 5.6 - ALUNOS MATRICULADOS POR UNIDADE ACADÊMICA E CURSO - 2002 A 2009

UNIDADE ACADÊMICA/CURSO	2002		2003		2004		2005		2006		2007		2008	2009
	1º SEM	2º SEM	1º SEM	2º SEM	1º SEM	2º SEM	1º SEM	2º SEM	1º SEM	2º SEM	1º SEM	2º SEM		
<b>Centro de Humanidades</b>														
Biblioteconomia	204	226	224	240	244	247	261	255	279	278	261	265	274	319
Ciências Sociais - (Curso Novo)-Noturno	-	-	-	-	-	-	-	-	-	-	-	-	-	50
Ciências Sociais - Diurno	293	283	291	247	292	255	271	248	333	303	299	257	260	299
História	414	414	415	416	458	435	446	447	518	519	457	463	459	496
Letras (Inclui todos os cursos)	1.101	1.132	1.192	1.228	1.272	1.261	1.307	1.276	1.425	1.403	1.310	1.268	1.272	1.343
Psicologia	386	379	396	378	357	349	340	338	341	344	330	326	322	368
<b>SUBTOTAL</b>	<b>2.398</b>	<b>2.434</b>	<b>2.518</b>	<b>2.509</b>	<b>2.623</b>	<b>2.547</b>	<b>2.625</b>	<b>2.564</b>	<b>2.896</b>	<b>2.847</b>	<b>2.657</b>	<b>2.579</b>	<b>2.587</b>	<b>2.875</b>
<b>Centro de Tecnologia</b>														
Arquitetura e Urbanismo	238	249	252	246	252	242	20	27	262	254	250	255	268	305
Engenharia Civil	604	575	617	331	643	342	632	420	677	629	624	570	595	647
Engenharia Elétrica	515	487	533	485	548	451	524	352	588	513	531	448	492	513
Engenharia Mecânica	409	405	405	236	412	279	405	275	452	408	392	357	362	359
Engenharia Metalúrgica	-	-	-	-	-	-	-	-	-	-	84	76	118	168
Engenharia de Produção Mecânica	151	148	196	100	227	201	236	182	257	243	245	222	224	263
Engenharia Química	339	327	366	169	410	181	420	218	477	384	388	337	385	404
Engenharia de Teleinformática - Noturno	-	-	-	-	-	-	-	-	-	-	-	-	-	40
Engenharia de Teleinformática - D/N	-	-	-	-	-	-	71	34	128	116	153	141	185	210
<b>SUBTOTAL</b>	<b>2.256</b>	<b>2.191</b>	<b>2.369</b>	<b>1.567</b>	<b>2.492</b>	<b>1.696</b>	<b>2.308</b>	<b>1.508</b>	<b>2.841</b>	<b>2.547</b>	<b>2.667</b>	<b>2.406</b>	<b>2.629</b>	<b>2.909</b>
<b>Faculdade de Educação</b>														
Pedagogia - Diurno	377	352	360	316	393	320	360	328	424	389	406	364	386	437
Pedagogia - Noturno	365	409	371	370	406	401	394	417	546	588	403	425	425	484
Educação Física (Extinto)	286	286	311	277	311	281	303	270	302	270	195	178	130	-
<b>SUBTOTAL</b>	<b>1.028</b>	<b>1.047</b>	<b>1.042</b>	<b>963</b>	<b>1.110</b>	<b>1.002</b>	<b>1.057</b>	<b>1.015</b>	<b>1.272</b>	<b>1.247</b>	<b>1.004</b>	<b>967</b>	<b>941</b>	<b>921</b>

Fonte: Relatório de Atividades, 2006 e Censo da Educação Superior, 2009-Matriculados.



TABELA 5.6 - ALUNOS MATRICULADOS POR UNIDADE ACADÊMICA E CURSO - 2002 A 2009

UNIDADE ACADÊMICA/CURSO	2002		2003		2004		2005		2006		2007		2008	2009
	1º SEM	2º SEM	1º SEM	2º SEM	1º SEM	2º SEM	1º SEM	2º SEM	1º SEM	2º SEM	1º SEM	2º SEM		
<b>FEAACS</b>														
Administração - Diurno	507	497	416	420	479	483	492	469	522	519	490	484	523	571
Ciências Contábeis - Diurno	468	463	378	410	483	485	464	466	515	505	491	499	481	535
Ciências Contábeis - Noturno	454	459	464	463	485	492	498	500	557	554	527	531	520	571
Ciências Econômicas - Diurno	455	451	419	388	479	467	481	483	530	515	484	486	476	508
Ciências Econômicas - Noturno	486	500	502	486	537	534	531	508	564	563	531	526	537	555
Ciências Atuariais - Noturno	143	135	138	135	147	142	157	148	169	155	159	148	139	148
Administração - Noturno	416	428	453	450	485	494	508	514	572	570	540	536	535	579
Secretariado Executivo - Noturno	270	246	276	250	275	239	263	233	271	253	262	227	225	218
<b>SUBTOTAL</b>	<b>3.199</b>	<b>3.179</b>	<b>3.046</b>	<b>3.002</b>	<b>3.370</b>	<b>3.336</b>	<b>3.394</b>	<b>3.321</b>	<b>3.700</b>	<b>3.634</b>	<b>3.484</b>	<b>3.437</b>	<b>3.436</b>	<b>3.685</b>
<b>Faculdade de Direito</b>														
Direito - Noturno	528	518	520	487	468	468	473	456	494	484	486	480	480	544
Direito - Diurno	487	480	449	442	451	457	450	448	446	453	440	440	433	491
<b>SUBTOTAL</b>	<b>1.015</b>	<b>998</b>	<b>969</b>	<b>929</b>	<b>919</b>	<b>925</b>	<b>923</b>	<b>904</b>	<b>940</b>	<b>937</b>	<b>926</b>	<b>920</b>	<b>913</b>	<b>1.035</b>
<b>FFOE</b>														
Enfermagem	387	401	412	396	398	390	389	388	397	381	368	362	351	388
Farmácia	641	660	641	647	633	622	610	603	778	740	584	575	580	648
Odontologia	319	329	325	331	330	320	317	315	328	318	312	318	310	375
<b>SUBTOTAL</b>	<b>1.347</b>	<b>1.390</b>	<b>1.378</b>	<b>1.374</b>	<b>1.361</b>	<b>1.332</b>	<b>1.316</b>	<b>1.306</b>	<b>1.503</b>	<b>1.439</b>	<b>1.264</b>	<b>1.255</b>	<b>1.241</b>	<b>1.411</b>
<b>Faculdade de Medicina</b>														
Medicina	985	983	982	973	972	969	958	942	890	917	928	925	926	1.004
<b>SUBTOTAL</b>	<b>985</b>	<b>983</b>	<b>982</b>	<b>973</b>	<b>972</b>	<b>969</b>	<b>958</b>	<b>942</b>	<b>890</b>	<b>917</b>	<b>928</b>	<b>925</b>	<b>926</b>	<b>1.004</b>
<b>Instituto de Cultura e Arte</b>														
Comunicação Social <sup>3</sup>	393	421	448	466	488	479	488	490	540	521	490	480	496	539
Educação Musical - Licenciatura	-	-	-	-	-	-	-	-	-	-	56	55	80	114
Estilismo e Moda	193	204	226	228	234	230	247	247	279	268	253	244	250	276
Filosofia	72	68	107	94	136	123	155	147	192	178	190	176	193	220
<b>SUBTOTAL</b>	<b>658</b>	<b>693</b>	<b>781</b>	<b>788</b>	<b>858</b>	<b>832</b>	<b>890</b>	<b>884</b>	<b>1.011</b>	<b>967</b>	<b>989</b>	<b>955</b>	<b>1.019</b>	<b>1.149</b>

Fonte: Relatório de Atividades, 2006 e Censo da Educação Superior, 2009-Matriculados.

(3) Inclui os cursos de Jornalismo/Publicidade e Propaganda.



**TABELA 5.6 - ALUNOS MATRICULADOS POR UNIDADE ACADÊMICA E CURSO - 2002 A 2009**

UNIDADE ACADÊMICA/CURSO	2002		2003		2004		2005		2006		2007		2008	2009
	1º SEM	2º SEM	1º SEM	2º SEM	1º SEM	2º SEM	1º SEM	2º SEM	1º SEM	2º SEM	1º SEM	2º SEM		
<b>Instituto de Ciências do Mar</b>														
Oceanografia	-	-	-	-	-	-	-	-	-	-	-	-	40	69
<b>SUBTOTAL</b>	-	-	-	-	-	-	-	-	-	-	-	-	<b>40</b>	<b>69</b>
<b>Instituto de Educação Física e Esportes</b>														
Educação Física - Bacharelado	-	-	-	-	-	-	-	-	-	-	46	46	76	104
Educação Física - Licenciatura	-	-	-	-	-	-	-	-	-	-	49	49	80	208
<b>SUBTOTAL</b>	-	-	-	-	-	-	-	-	-	-	<b>95</b>	<b>95</b>	<b>156</b>	<b>312</b>
<b>Pró - Reitoria de Graduação</b>														
Magistério Indígena Tremembé Superior	-	-	-	-	-	-	-	-	-	-	-	-	-	36
<b>SUBTOTAL</b>	-	-	-	-	-	-	-	-	-	-	-	-	-	<b>36</b>
<b>Campus do Cariri</b>														
Administração <sup>4</sup> - Juazeiro do Norte	-	-	-	-	-	-	-	-	-	-	34	70	112	143
Agronomia <sup>4</sup> - Crato	-	-	-	-	-	-	-	-	-	-	14	29	71	103
Biblioteconomia <sup>4</sup> - Juazeiro do Norte	-	-	-	-	-	-	-	-	-	-	22	59	88	124
Engenharia Civil <sup>4</sup> - Juazeiro do Norte	-	-	-	-	-	-	-	-	-	-	2	39	93	141
Filosofia <sup>4</sup> - Juazeiro do Norte	-	-	-	-	-	-	-	-	-	-	35	62	99	138
Medicina - Barbalha	79	60	112	109	151	152	190	189	232	231	232	175	241	256
<b>SUBTOTAL</b>	<b>79</b>	<b>60</b>	<b>112</b>	<b>109</b>	<b>151</b>	<b>152</b>	<b>190</b>	<b>189</b>	<b>232</b>	<b>231</b>	<b>339</b>	<b>434</b>	<b>704</b>	<b>905</b>
<b>Campus de Quixadá</b>														
Sistemas de Informação	-	-	-	-	-	-	-	-	-	-	-	-	74	95
<b>SUBTOTAL</b>	-	-	-	-	-	-	-	-	-	-	-	-	<b>74</b>	<b>95</b>
<b>Campus de Sobral</b>														
Ciências Econômicas <sup>4</sup>	-	-	-	-	-	-	-	-	-	-	40	76	106	140
Engenharia da Computação <sup>4</sup>	-	-	-	-	-	-	-	-	-	-	27	61	89	125
Engenharia Elétrica <sup>4</sup>	-	-	-	-	-	-	-	-	-	-	31	57	83	110
Medicina - Sobral	81	81	117	119	159	156	198	195	239	228	231	235	236	252
Odontologia <sup>4</sup>	-	-	-	-	-	-	-	-	-	-	27	60	88	125
Psicologia <sup>4</sup>	-	-	-	-	-	-	-	-	-	-	37	75	115	154
<b>SUBTOTAL</b>	<b>81</b>	<b>81</b>	<b>117</b>	<b>119</b>	<b>159</b>	<b>156</b>	<b>198</b>	<b>195</b>	<b>239</b>	<b>228</b>	<b>393</b>	<b>564</b>	<b>717</b>	<b>906</b>
<b>TOTAL</b>	<b>18.222</b>	<b>18.307</b>	<b>18.726</b>	<b>17.606</b>	<b>20.061</b>	<b>18.816</b>	<b>19.844</b>	<b>18.523</b>	<b>22.485</b>	<b>21.394</b>	<b>20.776</b>	<b>20.264</b>	<b>20.991</b>	<b>23.300</b>

Fonte: Relatório de Atividades, 2006 e Censo da Educação Superior, 2009-Matriculados.

(4) Curso iniciou em 2007. Nota: Campus da UFC no Cariri (A lei No 12.826, de 5 de julho de 2013, desmembrou o Campus da UFC no Cariri da Universidade Federal do Ceará, criando a Universidade Federal do Cariri - UFCA).



TABELA 5.7 - ALUNOS MATRICULADOS POR UNIDADE ACADÊMICA E CURSO - 2010 A 2014

CÓDIGO		UNIDADE ACADÊMICA/CURSO	CAMPI	MODALIDADE	PERÍODO	2010	2011	2012	2013	2014
INEP	UFC									
<b>Centro de Ciências</b>										
150114	70	Biotecnologia	Pici	GBA	integral	50	88	119	155	179
313974	7	Ciências Biológicas	Pici	GBA	integral	190	221	219	219	187
13974	7	Ciências Biológicas	Pici	GLI	integral	173	132	143	159	238
13980	65	Computação	Pici	GBA	integral	289	288	289	279	290
13971	28	Estatística	Pici	GBA	integral	248	231	197	177	186
313972	47	Física	Pici	GBA	integral	148	146	147	144	149
38239	32	Física	Pici	GLI	integral	12	6	-	-	-
13972	32	Física	Pici	GBA	integral	4	1	-	-	-
38239	31	Física	Pici	GLI	noturno	230	193	182	173	166
13976	35	Geografia	Pici	GLI	integral	292	271	245	225	227
313976	35	Geografia	Pici	GBA	integral	222	200	219	237	257
13975	34	Geologia	Pici	GBA	integral	222	209	215	218	231
13977	48	Matemática	Pici	GBA	integral	143	143	128	106	84
38246	38	Matemática	Pici	GLI	noturno	234	236	212	203	204
1127861	80	Matemática Industrial	Pici	GBA	integral	-	30	54	89	113
99567	49	Química	Pici	GBA	integral	277	259	285	241	249
38217	55	Química	Pici	GLI	noturno	23	12	-	270	282
99567	55	Química	Pici	GBA	integral	18	9	-	-	-
38217	59	Química	Pici	GLI	noturno	307	284	284	-	-
13979	56	Química Industrial	Pici	GBA	integral	48	24	-	-	-
<b>SUBTOTAL</b>						<b>3.130</b>	<b>2.983</b>	<b>2.938</b>	<b>2.895</b>	<b>3.042</b>
<b>Centro de Ciências Agrárias</b>										
13965	3	Agronomia	Pici	GBA	integral	834	818	791	744	735
13966	16	Economia Doméstica	Pici	GBA	integral	437	374	361	294	263
13993	63	Engenharia de Alimentos	Pici	GBA	integral	600	564	564	524	520
13992	61	Engenharia de Pesca	Pici	GBA	integral	548	494	463	438	423
50392	64	Zootecnia	Pici	GBA	integral	265	272	258	255	251
<b>SUBTOTAL</b>						<b>2.684</b>	<b>2.522</b>	<b>2.437</b>	<b>2.255</b>	<b>2.192</b>

Fonte: PROGRAD, 2010 a 2014.



**TABELA 5.7 - ALUNOS MATRICULADOS POR UNIDADE ACADÊMICA E CURSO - 2010 A 2014**

CÓDIGO		UNIDADE ACADÊMICA/CURSO	CAMPI	MODALIDADE	PERÍODO	2010	2011	2012	2013	2014
INEP	UFC									
<b>Centro de Humanidades</b>										
13981	5	Biblioteconomia	Benfica	GBA	integral	330	345	352	330	329
313982	11	Ciências Sociais	Benfica	GBA	integral	199	186	155	131	146
13982	11	Ciências Sociais	Benfica	GLI	integral	96	103	109	102	84
416834	67	Ciências Sociais	Benfica	GBA	noturno	92	100	105	116	118
116834	67	Ciências Sociais	Benfica	GLI	noturno	5	29	54	63	70
13984	36	História	Benfica	GLI	integral	395	344	328	293	284
313984	36	História	Benfica	GBA	integral	107	97	96	118	105
1191425	89	Letras - Libras	Benfica	GLI	noturno	-	-	-	36	64
13985	37	Letras (Línguas clássicas)	Benfica	GLI	integral	40	30	-	-	-
29489	37A	Letras (Português)	Benfica	GLI	integral	473	475	488	439	412
25822	37D	Letras (Português-Alemão)	Benfica	GLI	integral	92	74	77	79	84
27263	37F	Letras (Português-Espanhol)	Benfica	GLI	integral	239	242	237	211	198
34433	37C	Letras (Português-Francês)	Benfica	GLI	integral	124	131	122	160	177
33013	37B	Letras (Português-Inglês)	Benfica	GLI	integral	246	243	223	205	217
25821	37E	Letras (Português-Italiano)	Benfica	GLI	integral	111	103	100	89	101
1128914	76	Letras-Espanhol	Benfica	GLI	noturno	47	86	112	136	170
1128911	77	Letras-Inglês	Benfica	GLI	noturno	50	87	111	130	164
13986	54	Psicologia	Benfica	GBA	integral	385	392	407	412	439
<b>SUBTOTAL</b>						<b>3.031</b>	<b>3.067</b>	<b>3.076</b>	<b>3.050</b>	<b>3.162</b>
<b>Centro de Tecnologia</b>										
13987	4	Arquitetura e Urbanismo	Benfica	GBA	integral	331	360	372	386	404
1167971	85	Design	Benfica	GBA	integral	-	-	40	65	93
13988	19	Engenharia Civil	Pici	GBA	integral	665	667	699	708	719
5000718	73	Eng. de Energ. e M. Ambiente (ABI)*	Pici	GBA	integral	119	115	182	129	130
150112	73	Engenharia Ambiental e Sanitária	Pici	GBA	integral	-	31	47	68	113
150116	73	Engenharia de Energias Renováveis	Pici	GBA	integral	-	35	54	67	96
150113	73	Engenharia de Petróleo	Pici	GBA	integral	-	40	38	114	126
37265	26	Engenharia de Produção Mecânica	Pici	GBA	integral	291	301	313	322	332
69190	27	Engenharia de Teleinformática	Pici	GBA	integral	224	237	251	262	262
122364	68	Engenharia de Teleinformática	Pici	GBA	noturno	82	123	149	169	191
13989	20	Engenharia Elétrica	Pici	GBA	integral	500	478	463	460	495
13990	21	Engenharia Mecânica	Pici	GBA	integral	344	357	346	352	371
99572	23	Engenharia Metalúrgica	Pici	GBA	integral	217	242	263	288	286
13991	25	Engenharia Química	Pici	GBA	integral	395	380	364	364	368
<b>SUBTOTAL</b>						<b>3.168</b>	<b>3.366</b>	<b>3.581</b>	<b>3.754</b>	<b>3.986</b>

Fonte: PROGRAD, 2010 a 2014.

(\*) Área básica de ingresso.



TABELA 5.7 - ALUNOS MATRICULADOS POR UNIDADE ACADÊMICA E CURSO - 2010 A 2014

CÓDIGO		UNIDADE ACADÊMICA/CURSO	CAMPI	MODALIDADE	PERÍODO	2010	2011	2012	2013	2014
INEP	UFC									
<b>Faculdade de Educação</b>										
13967	52	Pedagogia	Benfica	GLI	integral	433	378	377	377	369
38273	53	Pedagogia	Benfica	GLI	noturno	454	460	453	442	429
<b>SUBTOTAL</b>						<b>887</b>	<b>838</b>	<b>830</b>	<b>819</b>	<b>798</b>
<b>FEAACS</b>										
13998	1	Administração	Benfica	GBA	integral	545	530	500	496	509
38202	33	Administração	Benfica	GBA	noturno	561	561	556	528	499
13999	13	Ciências Atuariais	Benfica	GBA	noturno	141	147	133	129	142
13969	10	Ciências Contábeis	Benfica	GBA	integral	511	497	511	481	487
38204	2	Ciências Contábeis	Benfica	GBA	noturno	556	555	523	501	506
13970	8	Ciências Econômicas	Benfica	GBA	integral	478	479	446	423	411
38206	9	Ciências Econômicas	Benfica	GBA	noturno	570	535	496	462	423
1168345	86	Finanças	Benfica	GBA	vespertino	-	-	49	82	106
14002	58	Secretariado Executivo	Benfica	GBA	noturno	202	197	191	184	174
<b>SUBTOTAL</b>						<b>3.564</b>	<b>3.501</b>	<b>3.405</b>	<b>3.286</b>	<b>3.257</b>
<b>Faculdade de Direito</b>										
38208	14	Direito	Benfica	GBA	noturno	567	555	549	541	529
13968	15	Direito	Benfica	GBA	integral	501	518	526	526	537
<b>SUBTOTAL</b>						<b>1.068</b>	<b>1.073</b>	<b>1.075</b>	<b>1.067</b>	<b>1.066</b>
<b>FEOE</b>										
13994	18	Enfermagem	Porangabussu	GBA	integral	389	388	382	360	357
13995	30	Farmácia	Porangabussu	GBA	integral	587	566	549	525	528
13997	51	Odontologia	Porangabussu	GBA	integral	413	408	397	383	387
<b>SUBTOTAL</b>						<b>1.389</b>	<b>1.362</b>	<b>1.328</b>	<b>1.268</b>	<b>1.272</b>
<b>Faculdade de Medicina</b>										
1122966	74	Fisioterapia	Porangabussu	GBA	integral	40	78	116	140	172
13996	40	Medicina	Porangabussu	GBA	integral	1.028	1.006	1.005	1.018	1.024
<b>SUBTOTAL</b>						<b>1.068</b>	<b>1.084</b>	<b>1.121</b>	<b>1.158</b>	<b>1.196</b>

Fonte: PROGRAD, 2010 a 2014.



TABELA 5.7 - ALUNOS MATRICULADOS POR UNIDADE ACADÊMICA E CURSO - 2010 A 2014

CÓDIGO		UNIDADE ACADÊMICA/CURSO	CAMPI	MODALIDADE	PERÍODO	2010	2011	2012	2013	2014
INEP	UFC									
<b>Instituto de Cultura e Arte</b>										
150093	72	Cinema e Audiovisual	Pici	GBA	integral	41	73	111	126	157
150092	82	Dança (Bacharelado)	Pici	GBA	integral	-	19	32	44	57
150091	79	Dança (Licenciatura)	Pici	GLI	integral	-	21	35	47	55
14001	81	Design de Moda	Pici	GBA	integral	274	301	311	322	327
37274	57	Filosofia	Pici	GLI	noturno	166	138	140	130	136
337274	57	Filosofia	Pici	GBA	noturno	73	81	84	83	96
150123	75	Gastronomia	Pici	GBA	noturno	41	79	103	139	162
23947	83	Jornalismo	Pici	GBA	integral	250	259	270	255	266
150111	116	Jornalismo da Terra	Pici	GBA	integral	60	57	49	45	-
100021	44	Música	Pici	GLI	integral	138	154	165	169	163
37267	84	Publicidade e Propaganda	Pici	GBA	integral	293	271	284	285	284
150090	69	Teatro	Pici	GLI	integral	40	69	98	119	130
<b>SUBTOTAL</b>						<b>1.376</b>	<b>1.522</b>	<b>1.682</b>	<b>1.764</b>	<b>1.833</b>
<b>Instituto de Ciências do Mar</b>										
150115	71	Ciências Ambientais	Pici	GBA	integral	40	76	104	128	150
111294	66	Oceanografia	Pici	GBA	integral	103	130	151	145	144
<b>SUBTOTAL</b>						<b>143</b>	<b>206</b>	<b>255</b>	<b>273</b>	<b>294</b>
<b>Instituto de Educação Física e Esportes</b>										
100256	46	Educação Física	Pici	GBA	integral	153	193	208	221	256
14000	45	Educação Física	Pici	GLI	integral	190	206	207	225	240
1191555	87	Educação Física	Pici	GBA	noturno	-	-	-	24	37
1191427	86	Educação Física	Pici	GLI	noturno	-	-	-	24	42
<b>SUBTOTAL</b>						<b>343</b>	<b>399</b>	<b>415</b>	<b>494</b>	<b>575</b>
<b>Instituto UFC Virtual</b>										
5000499	78	Sistemas e Mídias Digitais	Pici	GBA	integral	59	119	163	252	343
<b>SUBTOTAL</b>						<b>59</b>	<b>119</b>	<b>163</b>	<b>252</b>	<b>343</b>
<b>Pró - Reitoria de Graduação</b>										
1186730	119	Tecnologia e Gestão da Qualidade	Benfica	GTE	noturno	-	-	98	92	86
119256	114	Licenciatura Intercultural Indígena**	Pici	GLI	integral	116	116	36	78	80
<b>SUBTOTAL</b>						<b>116</b>	<b>116</b>	<b>134</b>	<b>170</b>	<b>166</b>

Fonte: PROGRAD, 2010 a 2014.

(\*\*) Curso de Magistério Indígena Superior Intercultural dos Povos MISI-PITAKAJA.



TABELA 5.7 - ALUNOS MATRICULADOS POR UNIDADE ACADÊMICA E CURSO - 2010 A 2014

CÓDIGO		UNIDADE ACADÊMICA/CURSO	CAMPI	MODALIDADE	PERÍODO	2010	2011	2012	2013	2014
INEP	UFC									
<b>Campus de Crateús</b>										
1272079	501	Ciências da Computação	Crateús	GBA	vesp./not.	-	-	-	-	48
<b>SUBTOTAL</b>						-	-	-	-	<b>48</b>
<b>Campus de Quixadá</b>										
1270596	404	Ciência da Computação	Quixadá	GBA	integral	-	-	-	46	61
150117	402	Engenharia de Software	Quixadá	GBA	integral	35	79	117	143	166
1127191	403	Redes de Computadores	Quixadá	GTE	noturno	30	72	101	105	123
106167	401	Sistemas de Informação	Quixadá	GBA	integral	135	166	183	170	173
<b>SUBTOTAL</b>						<b>200</b>	<b>317</b>	<b>401</b>	<b>464</b>	<b>523</b>
<b>Campus de Russas</b>										
1272130	601	Engenharia de Software	Russas	GBA	integral	-	-	-	-	50
<b>SUBTOTAL</b>						-	-	-	-	<b>50</b>
<b>Campus de Sobral</b>										
99306	202	Ciências Econômicas	Sobral	GBA	noturno	149	168	156	166	188
99300	203	Engenharia da Computação	Sobral	GBA	integral	139	162	181	247	293
99302	204	Engenharia Elétrica	Sobral	GBA	integral	145	171	191	256	323
150118	207	Finanças	Sobral	GBA	noturno	50	83	111	127	133
54490	201	Medicina	Sobral	GBA	integral	276	302	335	355	390
150099	208	Música	Sobral	GLI	noturno	-	36	64	91	108
99308	205	Odontologia	Sobral	GBA	integral	159	185	215	218	226
99310	206	Psicologia	Sobral	GBA	integral	188	225	235	241	255
<b>SUBTOTAL</b>						<b>1.106</b>	<b>1.332</b>	<b>1.488</b>	<b>1.701</b>	<b>1.916</b>
<b>TOTAL</b>						<b>24.634</b>	<b>25.467</b>	<b>26.257</b>	<b>26.782</b>	<b>25.719</b>

Fonte: PROGRAD, 2010 a 2014.

Notas: 1. O total geral inclui os alunos matriculados do curso de Tecnologia e gestão da Qualidade. 2. Campus da UFC no Cariri (A lei No 12.826, de 5 de julho de 2013, desmembrou o Campus da UFC no Cariri da Universidade Federal do Ceará, criando a Universidade Federal do Cariri - UFCA).

3. Em 2014 foi excluído o número de alunos da UFCA.



TABELA 5.8 - **DIPLOMADOS - 1999 A 2014**

<b>CÓDIGO DO CURSO</b>	<b>UNIDADE ACADÊMICA/CURSO</b>	<b>1999</b>	<b>2000</b>	<b>2001</b>	<b>2002</b>	<b>2003</b>	<b>2004</b>	<b>2005</b>	<b>2006</b>	<b>2007</b>	<b>2008</b>	<b>2009</b>	<b>2010</b>	<b>2011</b>	<b>2012</b>	<b>2013</b>	<b>2014</b>
<b>Centro de Ciências</b>																	
70	Biotecnologia	-	-	-	-	-	-	-	-	-	-	-	-	-	-	15	16
07	Ciências Biológicas (Bach. e Lic.)	28	32	29	48	44	53	52	55	37	54	53	71	-	-	-	-
07	Ciências Biológicas - Bacharelado	-	-	-	-	-	-	-	-	-	-	-	-	41	31	27	37
07	Ciências Biológicas - Licenciatura	-	-	-	-	-	-	-	-	-	-	-	-	18	10	6	9
65	Computação	29	21	6	32	30	22	40	38	33	30	20	38	42	36	31	41
28	Estatística	5	4	6	10	11	25	26	10	14	26	7	15	27	10	21	11
32	Física - Diurno	2	15	26	21	22	29	20	24	15	14	7	1	-	-	-	-
31	Física - Licenciatura	-	1	8	13	22	22	23	21	23	26	17	35	19	11	15	7
47	Física - Bacharelado	-	-	-	-	-	-	-	-	-	3	16	13	10	13	12	15
35	Geografia (Bach. e Lic.)	23	9	47	29	67	57	51	93	75	60	49	63	-	-	-	-
35	Geografia - Bacharelado	-	-	-	-	-	-	-	-	-	-	-	-	42	9	13	18
35	Geografia - Licenciatura	-	-	-	-	-	-	-	-	-	-	-	-	19	37	37	37
34	Geologia	4	3	9	5	13	11	5	14	16	21	10	18	32	22	6	15
38	Matemática - Licenciatura	11	6	15	18	24	31	40	74	61	53	52	34	43	28	27	30
48	Matemática - Bacharelado	-	-	-	-	-	-	-	-	-	12	10	5	12	8	6	5
55	Química - Diurno	9	10	30	16	31	18	19	81	30	30	4	8	4	-	-	-
59	Química - Licenciatura	4	12	27	18	29	16	19	-	24	28	24	19	34	17	18	21
56	Química Industrial	8	14	18	24	24	21	19	21	28	26	28	11	5	-	-	-
49	Química - Bacharelado	-	-	-	-	-	-	-	-	-	11	24	37	41	42	26	30
<b>SUBTOTAL</b>		<b>123</b>	<b>127</b>	<b>221</b>	<b>234</b>	<b>317</b>	<b>305</b>	<b>314</b>	<b>431</b>	<b>356</b>	<b>394</b>	<b>321</b>	<b>368</b>	<b>389</b>	<b>274</b>	<b>260</b>	<b>292</b>

Fonte: Relatório Anual de Atividades, 1999 a 2006. PROGRAD, 2007 a 2014.

TABELA 5.8 - **DIPLOMADOS - 1999 A 2014**

<b>CÓDIGO DO CURSO</b>	<b>UNIDADE ACADÊMICA/CURSO</b>	<b>1999</b>	<b>2000</b>	<b>2001</b>	<b>2002</b>	<b>2003</b>	<b>2004</b>	<b>2005</b>	<b>2006</b>	<b>2007</b>	<b>2008</b>	<b>2009</b>	<b>2010</b>	<b>2011</b>	<b>2012</b>	<b>2013</b>	<b>2014</b>
<b>Centro de Tecnologia</b>																	
04	Arquitetura e Urbanismo	41	33	45	16	45	35	30	60	31	35	30	31	39	33	41	28
73A	Engenharia Ambiental	-	-	-	-	-	-	-	-	-	-	-	-	-	-	-	2
19	Engenharia Civil	68	86	72	87	81	95	94	123	79	68	67	89	57	77	96	109
20	Engenharia Elétrica	35	31	41	46	40	66	65	80	62	56	52	53	56	61	38	27
21	Engenharia Mecânica	40	45	23	33	30	25	16	57	25	31	23	26	38	29	23	36
23	Engenharia Metalúrgica	-	-	-	-	-	-	-	-	-	-	-	5	10	11	17	13
25	Engenharia Química	3	16	13	24	23	21	12	46	52	36	31	42	37	47	27	30
73ER	Engenharia de Energias Renováveis	-	-	-	-	-	-	-	-	-	-	-	-	-	-	-	2
73P	Engenharia de Petróleo	-	-	-	-	-	-	-	-	-	-	-	-	-	-	-	2
26	Engenharia de Produção Mecânica	-	-	-	-	8	14	22	41	33	21	28	28	21	35	25	39
27/68	Engenharia de Teleinformática	-	-	-	-	-	-	-	-	4	7	16	18	19	20	15	21
<b>SUBTOTAL</b>		<b>187</b>	<b>211</b>	<b>194</b>	<b>206</b>	<b>227</b>	<b>256</b>	<b>239</b>	<b>407</b>	<b>286</b>	<b>254</b>	<b>247</b>	<b>292</b>	<b>277</b>	<b>313</b>	<b>282</b>	<b>309</b>
<b>Centro de Ciências Agrárias</b>																	
03	Agronomia	68	48	80	47	73	44	55	91	75	69	75	59	92	72	87	72
16	Economia Doméstica	10	32	14	19	54	35	42	46	23	40	42	48	53	33	41	21
61	Engenharia de Pesca	22	19	23	27	33	36	48	107	64	77	62	81	65	58	46	44
63	Engenharia de Alimentos	13	13	26	28	51	67	67	106	58	63	68	93	60	68	72	65
64	Zootecnia	-	-	-	-	-	-	18	26	38	29	21	30	33	30	40	30
<b>SUBTOTAL</b>		<b>113</b>	<b>112</b>	<b>143</b>	<b>121</b>	<b>211</b>	<b>182</b>	<b>230</b>	<b>376</b>	<b>258</b>	<b>278</b>	<b>268</b>	<b>311</b>	<b>303</b>	<b>261</b>	<b>286</b>	<b>232</b>

Fonte: Relatório Anual de Atividades, 1999 a 2006. PROGRAD, 2007 a 2014.

Nota: Dados do ano de 2004 foram extraídos do relatório de gestão, 2004.



TABELA 5.8 - **DIPLOMADOS - 1999 A 2014**

<b>CÓDIGO DO CURSO</b>	<b>UNIDADE ACADÊMICA/CURSO</b>	<b>1999</b>	<b>2000</b>	<b>2001</b>	<b>2002</b>	<b>2003</b>	<b>2004</b>	<b>2005</b>	<b>2006</b>	<b>2007</b>	<b>2008</b>	<b>2009</b>	<b>2010</b>	<b>2011</b>	<b>2012</b>	<b>2013</b>	<b>2014</b>
<b>Centro de Humanidades</b>																	
05	Biblioteconomia	24	22	40	29	39	30	27	48	47	30	45	38	39	56	57	56
11	Ciências Sociais (Bach. e Lic.)	21	19	24	30	25	33	30	37	30	42	40	32	-	-	-	-
11B	Ciências Sociais - Bacharelado (Diurno)	-	-	-	-	-	-	-	-	-	-	-	-	36	23	20	17
67B	Ciências Sociais - Bacharelado (Noturno)	-	-	-	-	-	-	-	-	-	-	-	-	-	2	8	4
67L	Ciências Sociais - Licenciatura (Noturno)	-	-	-	-	-	-	-	-	-	-	-	-	-	-	-	4
11L	Ciências Sociais - Licenciatura -Integral	-	-	-	-	-	-	-	-	-	-	-	-	5	7	24	10
36	História (Bach. e Lic.)	39	31	29	49	54	65	53	79	52	51	60	69	-	-	-	-
36B	História - Bacharelado	-	-	-	-	-	-	-	-	-	-	-	-	1	3	3	1
36L	História - Licenciatura	-	-	-	-	-	-	-	-	-	-	-	-	50	53	56	44
37	Letras	67	74	101	115	144	129	135	185	158	204	173	-	-	-	-	-
37A	Letras - Português	-	-	-	-	-	-	-	-	-	-	-	89	90	89	96	111
37B	Letras - Português e Inglês	-	-	-	-	-	-	-	-	-	-	-	-	-	-	-	20
77	Letras - Inglês	-	-	-	-	-	-	-	-	-	-	-	14	16	29	23	6
37C	Letras - Português e Francês	-	-	-	-	-	-	-	-	-	-	-	5	6	7	11	10
37D	Letras - Português e Alemão	-	-	-	-	-	-	-	-	-	-	-	3	1	4	1	3
37E	Letras- Português e Italiano	-	-	-	-	-	-	-	-	-	-	-	5	4	11	5	7
37F	Letras - Português e Espanhol	-	-	-	-	-	-	-	-	-	-	-	18	25	33	38	28
76	Letras - Espanhol	-	-	-	-	-	-	-	-	-	-	-	-	-	-	-	21
54	Psicologia	58	60	62	62	64	53	47	65	3	52	56	60	50	61	54	61
<b>SUBTOTAL</b>		<b>209</b>	<b>206</b>	<b>256</b>	<b>285</b>	<b>326</b>	<b>310</b>	<b>292</b>	<b>414</b>	<b>290</b>	<b>379</b>	<b>374</b>	<b>333</b>	<b>323</b>	<b>378</b>	<b>396</b>	<b>403</b>
<b>FFOE</b>																	
18	Enfermagem	41	50	56	62	98	79	69	110	78	74	74	67	69	68	75	58
30	Farmácia	124	149	102	92	107	101	106	107	81	70	49	71	82	90	84	75
51	Odontologia	92	92	78	69	64	41	36	138	72	39	26	70	57	71	66	76
<b>SUBTOTAL</b>		<b>257</b>	<b>291</b>	<b>236</b>	<b>223</b>	<b>269</b>	<b>221</b>	<b>211</b>	<b>355</b>	<b>231</b>	<b>183</b>	<b>149</b>	<b>208</b>	<b>208</b>	<b>229</b>	<b>225</b>	<b>209</b>
<b>Faculdade de Medicina - Fortaleza</b>																	
40	Medicina	158	169	163	165	158	156	167	211	145	160	141	162	153	147	149	157
74	Fisioterapia	-	-	-	-	-	-	-	-	-	-	-	-	-	-	-	21
<b>SUBTOTAL</b>		<b>158</b>	<b>169</b>	<b>163</b>	<b>165</b>	<b>158</b>	<b>156</b>	<b>167</b>	<b>211</b>	<b>145</b>	<b>160</b>	<b>141</b>	<b>162</b>	<b>153</b>	<b>147</b>	<b>149</b>	<b>178</b>

Fonte: Relatório Anual de Atividades, 1999 a 2006. PROGRAD, 2007 a 2014.

Nota: 1. Dados do ano de 2004 foram extraídos do relatório de gestão, 2004. 2. Campus da UFC no Cariri (A lei No 12.826, de 5 de julho de 2013, foi desmembrado da Universidade Federal do Ceará, criando a Universidade Federal do Cariri - UFCA).



TABELA 5.8 - **DIPLOMADOS - 1999 A 2014**

<b>CÓDIGO DO CURSO</b>	<b>UNIDADE ACADÊMICA/CURSO</b>	<b>1999</b>	<b>2000</b>	<b>2001</b>	<b>2002</b>	<b>2003</b>	<b>2004</b>	<b>2005</b>	<b>2006</b>	<b>2007</b>	<b>2008</b>	<b>2009</b>	<b>2010</b>	<b>2011</b>	<b>2012</b>	<b>2013</b>	<b>2014</b>
<b>FEAACS</b>																	
01	Administração - Diurno	78	57	42	64	55	41	44	69	56	47	65	51	69	44	56	79
33	Administração - Noturno	-	-	9	15	29	36	30	49	55	63	50	41	35	74	78	60
13	Ciências Atuariais - Noturno	7	11	15	17	10	9	12	21	18	16	17	13	16	19	12	12
10	Ciências Contábeis - Diurno	97	60	49	56	47	57	52	68	56	45	64	66	53	66	65	69
02	Ciências Contábeis - Noturno	25	24	42	44	54	44	41	48	61	35	61	50	91	55	44	87
08	Ciências Econômicas - Diurno	29	29	34	38	47	33	31	73	44	40	54	45	51	43	51	31
09	Ciências Econômicas - Noturno	15	24	25	16	29	34	41	38	33	28	36	44	39	27	50	39
58	Secretariado Executivo - Noturno	11	11	6	30	41	41	43	48	46	55	41	35	33	22	41	17
<b>SUBTOTAL</b>		<b>262</b>	<b>216</b>	<b>222</b>	<b>280</b>	<b>312</b>	<b>295</b>	<b>294</b>	<b>414</b>	<b>369</b>	<b>329</b>	<b>388</b>	<b>345</b>	<b>387</b>	<b>350</b>	<b>397</b>	<b>394</b>
<b>Faculdade de Direito</b>																	
14	Direito - Noturno	121	99	112	97	155	87	91	93	100	89	79	90	74	94	88	101
15	Direito - Diurno	101	96	96	96	117	83	86	145	91	90	78	72	89	89	87	107
<b>SUBTOTAL</b>		<b>222</b>	<b>195</b>	<b>208</b>	<b>193</b>	<b>272</b>	<b>170</b>	<b>177</b>	<b>238</b>	<b>191</b>	<b>179</b>	<b>157</b>	<b>162</b>	<b>163</b>	<b>183</b>	<b>175</b>	<b>208</b>
<b>Faculdade de Educação</b>																	
102	Ciências da Natureza e Matemática	-	-	-	-	-	157	157	-	-	-	-	-	-	-	-	-
103	Ciências Humanas	-	-	-	-	-	381	381	-	-	-	-	-	-	-	-	-
52	Pedagogia - Diurno	-	-	33	29	63	57	41	62	53	59	83	74	56	43	70	46
53	Pedagogia - Noturno	66	91	21	30	74	55	53	52	59	63	88	37	48	42	55	55
<b>SUBTOTAL</b>		<b>66</b>	<b>91</b>	<b>54</b>	<b>59</b>	<b>137</b>	<b>650</b>	<b>632</b>	<b>114</b>	<b>112</b>	<b>122</b>	<b>171</b>	<b>111</b>	<b>104</b>	<b>85</b>	<b>125</b>	<b>101</b>

Fonte: Relatório Anual de Atividades, 1999 a 2006. PROGRAD, 2007 a 2014. Notas: 1. Dados do ano de 2004 foram extraídos do relatório de gestão, 2004. 2. Campus da UFC no Cariri (A lei No 12.826, de 5 de julho de 2013, foi desmembrado da Universidade Federal do Ceará, criando a Universidade Federal do Cariri - UFCA).



TABELA 5.8 - **DIPLOMADOS - 1999 A 2014**

<b>CÓDIGO DO CURSO</b>	<b>UNIDADE ACADÊMICA/CURSO</b>	<b>1999</b>	<b>2000</b>	<b>2001</b>	<b>2002</b>	<b>2003</b>	<b>2004</b>	<b>2005</b>	<b>2006</b>	<b>2007</b>	<b>2008</b>	<b>2009</b>	<b>2010</b>	<b>2011</b>	<b>2012</b>	<b>2013</b>	<b>2014</b>
<b>Instituto de Cultura e Arte</b>																	
72	Cinema e Audiovisual	-	-	-	-	-	-	-	-	-	-	-	-	-	-	-	13
12	Comunicação Social	57	41	31	41	43	78	80	115	82	77	69	-	-	-	-	-
75	Gastronomia	-	-	-	-	-	-	-	-	-	-	-	-	-	-	13	7
83	Jornalismo	-	-	-	-	-	-	-	-	-	-	-	32	32	51	35	51
84	Publicidade e Propaganda	-	-	-	-	-	-	-	-	-	-	-	54	29	35	45	31
44	Música - Licenciatura	-	-	-	-	-	-	-	-	-	-	10	10	10	11	18	17
79	Dança - Licenciatura	-	-	-	-	-	-	-	-	-	-	-	-	-	-	-	5
82	Dança - Bacharelado	-	-	-	-	-	-	-	-	-	-	-	-	-	-	-	3
81	Design de Moda	4	6	14	9	27	21	18	45	39	38	49	33	47	28	36	48
57B	Filosofia - Bacharelado	-	-	-	-	-	-	-	-	-	-	-	-	3	10	8	5
57L	Filosofia - Licenciatura	-	-	-	-	-	-	-	-	-	-	-	-	17	29	21	20
57	Filosofia (Bach. e Lic.)	-	-	-	-	-	15	16	29	25	3	16	18	-	-	-	-
69	Teatro - Licenciatura	-	-	-	-	-	-	-	-	-	-	-	-	-	-	9	4
<b>SUBTOTAL</b>		<b>61</b>	<b>47</b>	<b>45</b>	<b>50</b>	<b>70</b>	<b>114</b>	<b>114</b>	<b>189</b>	<b>146</b>	<b>118</b>	<b>144</b>	<b>147</b>	<b>138</b>	<b>164</b>	<b>185</b>	<b>204</b>
<b>Instituto de Ciências do Mar</b>																	
71	Ciências Ambientais	-	-	-	-	-	-	-	-	-	-	-	-	-	-	3	15
66	Oceanografia	-	-	-	-	-	-	-	-	-	-	-	-	-	19	27	9
<b>SUBTOTAL</b>		<b>-</b>	<b>-</b>	<b>-</b>	<b>-</b>	<b>-</b>	<b>-</b>	<b>-</b>	<b>-</b>	<b>-</b>	<b>-</b>	<b>-</b>	<b>-</b>	<b>-</b>	<b>19</b>	<b>30</b>	<b>24</b>
<b>Instituto de Educação Física e Esportes</b>																	
46	Educação Física - Bacharelado	-	-	-	-	-	-	-	-	-	-	7	7	21	27	27	17
45	Educação Física - Licenciatura	-	-	-	-	-	-	-	-	-	-	11	6	25	25	26	24
17	Educação Física (Extinto)	-	-	16	42	62	38	36	42	37	45	37	12	-	-	-	-
<b>SUBTOTAL</b>		<b>-</b>	<b>-</b>	<b>16</b>	<b>42</b>	<b>62</b>	<b>38</b>	<b>36</b>	<b>42</b>	<b>37</b>	<b>45</b>	<b>55</b>	<b>25</b>	<b>46</b>	<b>52</b>	<b>53</b>	<b>41</b>
<b>Instituto UFC Virtual</b>																	
78	Sistemas e Mídias Digitais	-	-	-	-	-	-	-	-	-	-	-	-	-	-	6	13
<b>SUBTOTAL</b>		<b>-</b>	<b>-</b>	<b>-</b>	<b>-</b>	<b>-</b>	<b>-</b>	<b>-</b>	<b>-</b>	<b>-</b>	<b>-</b>	<b>-</b>	<b>-</b>	<b>-</b>	<b>-</b>	<b>6</b>	<b>13</b>
<b>Pró - Reitoria de Graduação</b>																	
116	Comunicação Social - Jornalismo da Terra	-	-	-	-	-	-	-	-	-	-	-	-	-	-	45	-
119	Gestão da Qualidade	-	-	-	-	-	-	-	-	-	-	-	-	-	-	-	79
114	Licenciatura Intercultural Indígena**	-	-	-	-	-	-	-	-	-	-	-	-	-	72	-	-
<b>SUBTOTAL</b>		<b>-</b>	<b>-</b>	<b>-</b>	<b>-</b>	<b>-</b>	<b>-</b>	<b>-</b>	<b>-</b>	<b>-</b>	<b>-</b>	<b>-</b>	<b>-</b>	<b>-</b>	<b>72</b>	<b>45</b>	<b>79</b>

Fonte: Relatório Anual de Atividades, 1999 a 2006. PROGRAD, 2007 a 2013. Notas: 1. Dados do ano de 2004 foram extraídos do relatório de gestão, 2004. (\*\*\*) Curso de Magistério Indígena Superior Intercultural dos Povos MISI-PITAKAJA.



TABELA 5.8 - **DIPLOMADOS - 1999 A 2014**

<b>CÓDIGO DO CURSO</b>	<b>UNIDADE ACADÊMICA/CURSO</b>	<b>1999</b>	<b>2000</b>	<b>2001</b>	<b>2002</b>	<b>2003</b>	<b>2004</b>	<b>2005</b>	<b>2006</b>	<b>2007</b>	<b>2008</b>	<b>2009</b>	<b>2010</b>	<b>2011</b>	<b>2012</b>	<b>2013</b>	<b>2014</b>
<b>Campus de Crateús</b>																	
501	Ciências da Computação	-	-	-	-	-	-	-	-	-	-	-	-	-	-	-	-
<b>SUBTOTAL</b>		-	-	-	-	-	-	-	-	-	-	-	-	-	-	-	-
<b>Campus de Quixadá</b>																	
402	Engenharia de Software	-	-	-	-	-	-	-	-	-	-	-	-	-	-	5	11
403	Redes de Computadores	-	-	-	-	-	-	-	-	-	-	-	-	-	2	5	7
401	Sistemas de Informação	-	-	-	-	-	-	-	-	-	-	-	-	7	11	15	29
<b>SUBTOTAL</b>		-	-	-	-	-	-	-	-	-	-	-	-	<b>7</b>	<b>13</b>	<b>25</b>	<b>47</b>
<b>Campus de Russas</b>																	
601	Engenharia de Software	-	-	-	-	-	-	-	-	-	-	-	-	-	-	-	-
<b>SUBTOTAL</b>		-	-	-	-	-	-	-	-	-	-	-	-	-	-	-	-
<b>Campus de Sobral</b>																	
202	Ciências Econômicas	-	-	-	-	-	-	-	-	-	-	-	6	14	9	13	12
203	Engenharia da Computação	-	-	-	-	-	-	-	-	-	-	-	-	5	1	15	16
204	Engenharia Elétrica	-	-	-	-	-	-	-	-	-	-	-	-	5	5	11	3
207	Finanças - Noturno	-	-	-	-	-	-	-	-	-	-	-	-	-	-	2	8
41	Medicina	-	-	-	-	-	-	-	-	40	39	35	41	42	37	39	26
208	Música - Licenciatura	-	-	-	-	-	-	-	-	-	-	-	-	-	-	-	3
205	Odontologia	-	-	-	-	-	-	-	-	-	-	-	-	3	33	21	37
206	Psicologia	-	-	-	-	-	-	-	-	-	-	-	-	20	33	30	32
<b>SUBTOTAL</b>		-	-	-	-	-	-	-	-	<b>40</b>	<b>39</b>	<b>35</b>	<b>47</b>	<b>89</b>	<b>118</b>	<b>131</b>	<b>137</b>
<b>TOTAL</b>		<b>1.658</b>	<b>1.665</b>	<b>1.758</b>	<b>1.858</b>	<b>2.361</b>	<b>2.697</b>	<b>2.706</b>	<b>3.191</b>	<b>2.494</b>	<b>2.520</b>	<b>2.481</b>	<b>2.572</b>	<b>2.704</b>	<b>2.855</b>	<b>3.013</b>	<b>2.871</b>

Fonte: Relatório Anual de Atividades, 1999 a 2006. PROGRAD, 2007 a 2013. Notas: 1. Dados do ano de 2004 foram extraídos do relatório de gestão, 2004. 2. Campus da UFC no Cariri (A lei No 12.826, de 5 de julho de 2013, foi desmembrado da Universidade Federal do Ceará, criando a Universidade Federal do Cariri - UFCA). 3. Em 2014 foi excluído o número de alunos da UFCA.



**TABELA 5.9 - AVALIAÇÃO CONCEITO ENADE - 2005 A 2013**

<b>CURSOS</b>	<b>2005</b>	<b>2006</b>	<b>2007</b>	<b>2008</b>	<b>2009</b>	<b>2010</b>	<b>2011</b>	<b>2012</b>	<b>2013</b>
Administração - Bacharelado - Diurno	-	5	-	-	5	-	-	5	-
Administração - Bacharelado - Noturno	-	-	-	-	-	-	-	5	-
Administração - Bach.noturno - J. do N.	-	-	-	-	SC	-	-	4	-
Administração - EAD	-	-	-	-	-	-	-	5	-
Agronomia	-	-	-	-	-	3	-	-	3
Arquitetura e Urbanismo	3	-	-	5	-	-	5	-	-
Biblioteconomia - Fortaleza	-	4	-	-	2	-	-	-	-
Biblioteconomia - Juazeiro do Norte	-	-	-	-	SC	-	-	-	-
Biologia - Bacharelado	-	-	-	-	-	-	4	-	-
Biologia - Licenciatura	-	-	-	-	-	-	3	-	-
Ciências Biológicas	4	-	-	5	-	-	-	-	-
Ciências Contábeis - Bach. diurno	-	5	-	-	4	-	-	4	-
Ciências Contábeis - Bach. noturno	-	-	-	-	-	-	-	4	-
Ciências Sociais	4	-	-	3	-	-	-	-	-
Ciências Sociais - Bach. 416834	-	-	-	-	-	-	3	-	-
Ciências Sociais - Bacharelado	-	-	-	-	-	-	3	-	-
Ciências Sociais - Licenciatura	-	-	-	-	-	-	4	-	-
Computação	4	-	-	4	-	-	4	-	-
Comunicação Social - Jornalismo	-	1	-	-	3	-	-	3	-
Comunicação Social - Publicidade e Propaganda	-	2	-	-	4	-	-	3	-
Design - Estilismo e Moda	-	4	-	-	4	-	-	2	-
Direito - diurno	-	-	-	-	4	-	-	4	-
Direito - noturno	-	-	-	-	-	-	-	4	-

Fonte: INEP – Disponível em: <<http://www.inep.gov.br/areaig/>>. Acesso em: 5 Jan. 2015.

Notas: 1. A Avaliação Chamava-se Exame Nacional de Desempenho dos Estudantes - Conceito ENADE (0 a 5 ).

2. A Nota Enade do curso é a média ponderada da nota padronizada dos concluintes na Formação Geral e no Componente Específico. A parte referente à Formação Geral contribui com 25% da nota final, enquanto a referente ao Componente Específico contribui com 75%.

3. SC: Sem conceito.





**TABELA 5.9 - AVALIAÇÃO CONCEITO ENADE - 2005 A 2013**

<b>CURSOS</b>	<b>2005</b>	<b>2006</b>	<b>2007</b>	<b>2008</b>	<b>2009</b>	<b>2010</b>	<b>2011</b>	<b>2012</b>	<b>2013</b>
Ciências Econômicas - Bach. diurno	-	-	-	-	3	-	-	3	-
Ciências Econômicas - Bach. noturno	-	-	-	-	-	-	-	3	-
Ciências Econômicas - Bach. Sobral	-	-	-	-	SC	-	-	3	-
Educação Física - Licenciatura	-	-	3	-	-	5	4	-	-
Educação Física - Bacharelado	-	-	-	-	-	-	-	-	4
Enfermagem	-	-	4	-	-	4	-	-	5
Engenharia Civil - Fortaleza	1	-	-	5	-	-	4	-	-
Engenharia Civil - Juazeiro do Norte	-	-	-	-	-	-	4	-	-
Engenharia da Computação - Sobral	-	-	-	SC	-	-	-	-	-
Engenharia de Alimentos - Fortaleza	2	-	-	1	-	-	3	-	-
Engenharia de Pesca	-	-	-	5	-	-	-	-	-
Engenharia de Produção Mecânica	4	-	-	4	-	-	4	-	-
Engenharia Elétrica	4	-	-	4	-	-	4	-	-
Engenharia Elétrica - Sobral	-	-	-	SC	-	-	4	-	-
Engenharia Mecânica	3	-	-	3	-	-	5	-	-
Engenharia Metalúrgica	-	-	-	-	-	-	3	-	-
Engenharia Química	1	-	-	3	-	-	4	-	-
Engenharia Teleinformática - Eletrônica	-	-	-	1	-	-	3	-	-
Estatística	-	-	-	-	3	-	-	-	-
Farmácia	-	-	4	-	-	2	-	-	4
Filosofia	2	-	-	4	-	-	-	-	-
Filosofia - Bach. Juazeiro do Norte	-	-	-	-	-	-	4	-	-
Filosofia - Bacharelado	-	-	-	-	-	-	4	-	-
Filosofia - Juazeiro do Norte	-	-	-	SC	-	-	-	-	-

Fonte: INEP – Disponível em: <<http://www.inep.gov.br/areaig/>>. Acesso em: 5 Jan. 2015.

Notas: 1. A Avaliação Chamava-se Exame Nacional de Desempenho dos Estudantes - Conceito ENADE (0 a 5 ).

2. A Nota Enade do curso é a média ponderada da nota padronizada dos concluintes na Formação Geral e no Componente Específico. A parte referente à Formação Geral contribui com 25% da nota final, enquanto a referente ao Componente Específico contribui com 75%.

3. SC: Sem conceito.



**TABELA 5.9 - AVALIAÇÃO CONCEITO ENADE - 2005 A 2013**

<b>CURSOS</b>	<b>2005</b>	<b>2006</b>	<b>2007</b>	<b>2008</b>	<b>2009</b>	<b>2010</b>	<b>2011</b>	<b>2012</b>	<b>2013</b>
Filosofia - Licen. Juazeiro do Norte	-	-	-	-	-	-	1	-	-
Filosofia - Licenciatura	-	-	-	-	-	-	3	-	-
Física - Bach. 13972	3	-	-	3	-	-	4	-	-
Física - Lic. - Noturno 38239	-	-	-	-	-	-	3	-	-
Física - Lic. 113757	-	-	-	-	-	-	3	-	-
Geografia	4	-	-	2	-	-	-	-	-
Geografia - Bacharelado	-	-	-	-	-	-	5	-	-
Geografia - Licenciatura	-	-	-	-	-	-	4	-	-
História - Licenciatura	-	-	-	-	-	-	4	-	-
História	3	-	-	1	-	-	-	-	-
História - Bacharelado	-	-	-	-	-	-	SC	-	-
Jornalismo	-	-	-	-	-	-	-	-	-
Letras	4	-	-	4	-	-	-	-	-
Letras Lic. - Francês	-	-	-	-	-	-	4	-	-
Letras Lic. - Hab. Port./ Alemão	-	-	-	-	-	-	4	-	-
Letras Lic. - Hab. Port./ Espanhol	-	-	-	-	-	-	4	-	-
Letras Lic. - Hab. Port./ Inglês	-	-	-	-	-	-	4	-	-
Letras Lic. - Hab. Port./ Italiano	-	-	-	-	-	-	4	-	-
Letras Lic. - Hab. Port./ Literatura	-	-	-	-	-	-	4	-	-
Letras Lic. - Hab. Português	-	-	-	-	-	-	4	-	-
Matemática	4	-	-	3	-	-	-	-	-

Fonte: INEP – Disponível em: <<http://www.inep.gov.br/areaig/>>. Acesso em: 5 Jan. 2015.

Notas: 1. A Avaliação Chamava-se Exame Nacional de Desempenho dos Estudantes - Conceito ENADE (0 a 5 ).

2. A Nota Enade do curso é a média ponderada da nota padronizada dos concluintes na Formação Geral e no Componente Específico. A parte referente à Formação Geral contribui com 25% da nota final, enquanto a referente ao Componente Específico contribui com 75%.

3. SC: Sem conceito.



**TABELA 5.9 - AVALIAÇÃO CONCEITO ENADE - 2005 A 2013**

<b>CURSOS</b>	<b>2005</b>	<b>2006</b>	<b>2007</b>	<b>2008</b>	<b>2009</b>	<b>2010</b>	<b>2011</b>	<b>2012</b>	<b>2013</b>
Matemática - Bacharelado	-	-	-	-	-	-	2	-	-
Matemática - Licenciatura	-	-	-	-	-	-	3	-	-
Matemática - Licenciatura - Noturno	-	-	-	-	-	-	3	-	-
Medicina - Barbalha	-	-	4	-	-	5	-	-	-
Medicina - Fortaleza	-	-	4	-	-	4	-	-	4
Medicina - Sobral	-	-	3	-	-	4	-	-	4
Música Lic. - Fortaleza	-	-	-	-	5	-	4	-	-
Odontologia - Fortaleza	-	-	4	-	-	3	-	-	5
Odontologia - Sobral	-	-	-	-	-	5	-	-	5
Pedagogia	3	-	-	4	-	-	-	-	-
Psicologia - Fortaleza	-	3	-	-	5	-	-	4	-
Psicologia - Sobral	-	-	-	-	SC	-	-	5	-
Química - Lic. 100367	3	5	-	2	-	-	3	-	-
Química - Bacharelado	-	-	-	-	-	-	4	-	-
Química - Licenciatura	-	-	-	-	-	-	3	-	-
Secretariado Executivo	-	5	-	-	3	-	-	5	-
Sistemas de Informação - Quixadá	-	-	-	SC	-	-	5	-	-
Zootecnia	-	-	-	-	-	4	-	-	4

Fonte: INEP - Disponível em: <<http://www.inep.gov.br/areaig/>>. Acesso em: 5 Jan. 2015.

Notas: 1. A Avaliação Chamava-se Exame Nacional de Desempenho dos Estudantes - Conceito ENADE (0 a 5).

2. A Nota Enade do curso é a média ponderada da nota padronizada dos concluintes na Formação Geral e no Componente Específico. A parte referente à Formação Geral contribui com 25% da nota final, enquanto a referente ao Componente Específico contribui com 75%.

3. SC: Sem conceito.



**TABELA 5.10 - CONCEITO PRELIMINAR DE CURSO - CPC - 2008 A 2013**

CURSOS	CPC - FAIXA					
	2008	2009	2010	2011	2012	2013
Administração - Bacharelado - Diurno	-	4	-	-	-	-
Administração - Bacharelado - Noturno	-	-	-	-	4	-
Administração - Bacharelado - Noturno - J. do Norte	-	-	-	-	SC	-
Administração - EAD	-	-	-	-	-	-
Agronomia - Cariri	-	-	SC	-	-	-
Agronomia - Fortaleza	-	-	3	-	-	3
Arquitetura e Urbanismo	4	-	-	4	-	-
Biblioteconomia - Fortaleza	-	3	-	-	-	-
Biologia - Bacharelado	4	-	-	3	-	-
Biologia - Licenciatura	-	-	-	3	-	-
Ciências Contábeis - Bacharelado - diurno	-	4	-	-	4	-
Ciências Contábeis - Bacharelado - Noturno	-	4	-	-	-	-
Ciências Sociais	3	-	-	-	-	-
Ciências Sociais - Bacharelado	-	-	-	3	-	-
Ciências Sociais - Licenciatura	-	-	-	4	-	-
Computação - Bacharelado	4	-	-	4	-	-
Computação - Sistemas de Informação - Quixadá	-	-	-	-	-	-
Comunicação Social - Jornalismo	-	3	-	-	3	-
Comunicação Social - Publicidade e Propaganda	-	4	-	-	3	-
Design - Estilismo e Moda	-	3	-	-	3	-
Direito - diurno	-	3	-	-	3	-
Direito - noturno	-	-	-	-	-	-

Fonte: INEP – Disponível em: <<http://www.inep.gov.br/areaig/>>. Acesso em: 5 Jan. 2015.

Nota: Enquanto o Índice Geral de Cursos Avaliados da Instituição (IGC) é um indicador que avalia as IES e é resultado da média ponderada dos Conceitos Preliminares de Curso (CPC) da Graduação e do conceito da Capes aplicado aos programas de Pós-graduação, o CPC avalia o rendimento dos alunos, infraestrutura, organização didático-pedagógica e corpo docente. Na nota do CPC (1 a 5), o desempenho dos estudantes conta 55% do total, enquanto a infraestrutura e organização didático-pedagógica representam 15% da nota e o corpo docente, 30%. Na nota dos docentes, a quantidade de doutores pesa 15% do total, já dedicação integral e mestres representam 7,5% da nota.

OBS: SC\* Unidade com cursos não reconhecidos até 31/10/2014



**TABELA 5.10 - CONCEITO PRELIMINAR DE CURSO - CPC - 2008 A 2013**

CURSOS	CPC - FAIXA					
	2008	2009	2010	2011	2012	2013
Ciências Econômicas - Bacharelado - Diurno	-	4	-	-	3	-
Ciências Econômicas - Bacharelado - Noturno	-	-	-	-	-	-
Ciências Econômicas - Bacharelado - Noturno - Sobral	-	-	-	-	4	-
Educação Física - Bacharelado	-	-	4	-	-	SC*
Educação Física - Licenciatura	-	-	4	4	-	-
Enfermagem	-	-	4	-	-	5
Engenharia (GRUPO I) - Engenharia Civil	3	-	-	4	-	-
Engenharia (GRUPO I) - Engenharia Civil - Juazeiro do Norte	-	-	-	-	-	-
Engenharia (GRUPO II) - Engenharia Elétrica	-	-	-	5	-	-
Engenharia (GRUPO II) - Engenharia Elétrica - Sobral	-	-	-	-	-	-
Engenharia (GRUPO II) - Engenharia Eletrônica	-	-	-	-	-	-
Engenharia (GRUPO II) - Engenharia Eletrotécnica	3	-	-	-	-	-
Engenharia (GRUPO III) - Engenharia Mecânica	3	-	-	4	-	-
Engenharia (GRUPO IV) - Engenharia de Alimentos	3	-	-	3	-	-
Engenharia (GRUPO IV) - Engenharia Química	3	-	-	4	-	-
Engenharia (GRUPO V) - Engenharia Metalúrgica	-	-	-	3	-	-
Engenharia (GRUPO VI) - Engenharia de Produção Mecânica	-	-	-	4	-	-
Engenharia (GRUPO VIII) - Engenharia de Pesca	4	-	-	-	-	-
Estatística	-	3	-	-	-	-
Farmácia	-	-	3	-	-	4

Fonte: INEP – Disponível em: <<http://www.inep.gov.br/areaig/>>. Acesso em: 5 Jan. 2015.

Nota: Enquanto o Índice Geral de Cursos Avaliados da Instituição (IGC) é um indicador que avalia as IES e é resultado da média ponderada dos Conceitos Preliminares de Curso (CPC) da Graduação e do conceito da Capes aplicado aos programas de Pós-graduação, o CPC avalia o rendimento dos alunos, infraestrutura, organização didático-pedagógica e corpo docente. Na nota do CPC (1 a 5), o desempenho dos estudantes conta 55% do total, enquanto a infraestrutura e organização didático-pedagógica representam 15% da nota e o corpo docente, 30%. Na nota dos docentes, a quantidade de doutores pesa 15% do total, já dedicação integral e mestres representam 7,5% da nota.

OBS: SC\* Unidade com cursos não reconhecidos até 31/10/2014



**TABELA 5.10 - CONCEITO PRELIMINAR DE CURSO - CPC - 2008 A 2013**

CURSOS	CPC - FAIXA					
	2008	2009	2010	2011	2012	2013
Filosofia - Bacharelado	3	-	-	3	-	-
Filosofia - Bacharelado - Juazeiro do Norte	-	-	-	-	-	-
Filosofia - Licenciatura	-	-	-	3	-	-
Filosofia - Licenciatura - Juazeiro do Norte	-	-	-	3	-	-
Física - Bacharelado	3	-	-	4	-	-
Física - Licenciatura	-	-	-	4	-	-
Fisioterapia	-	-	SC	-	-	SC*
Geografia - Bacharelado	3	-	-	4	-	-
Geografia - Licenciatura	-	-	-	4	-	-
História - Bacharelado	-	-	-	SC	-	-
História - Licenciatura	2	-	-	4	-	-
Letras - Licenciatura	3	-	-	4	-	-
Matemática - Bacharelado	3	-	-	2	-	-
Matemática - Licenciatura	-	-	-	3	-	-
Medicina - Barbalha	-	-	3	-	-	-
Medicina - Fortaleza	-	-	4	-	-	3
Medicina - Sobral	-	-	4	-	-	SC*
Música	-	4	-	-	-	-
Música - Licenciatura	-	-	-	4	-	-
Odontologia - Fortaleza	-	-	3	-	-	4
Odontologia - Sobral	-	-	4	-	-	4
Pedagogia	4	-	-	-	-	-
Psicologia - Fortaleza	-	4	-	-	4	-
Psicologia - Sobral	-	-	-	-	SC	-
Química	3	-	-	-	-	-
Química - Bacharelado	-	-	-	-	-	-
Química - Licenciatura	-	-	-	4	-	-
Secretariado Executivo	-	3	-	-	4	-
Zootecnia	-	-	4	-	-	4

Fonte: INEP – Disponível em: <<http://www.inep.gov.br/areaig/>>. Acesso em: 5 Jan. 2015. OBS: SC\* Unidade com cursos não reconhecidos até 31/10/2014.



TABELA 5.11 - RANKING DAS 50 UNIVERSIDADES DO BRASIL, SEGUNDO IGC - CONTÍNUO - 2013

IES	Dependência Administrativa	RANKING	IGC	
			CONTÍNUO	FAIXAS
UNIVERSIDADE FEDERAL DO RIO GRANDE DO SUL	Pública	1	429,46	5
FUNDAÇÃO UNIVERSIDADE FEDERAL DO ABC	Pública	2	420,01	5
UNIVERSIDADE FEDERAL DE LAVRAS	Pública	3	418,47	5
UNIVERSIDADE ESTADUAL DE CAMPINAS	Pública	4	417,87	5
UNIVERSIDADE FEDERAL DE MINAS GERAIS	Pública	5	413,67	5
UNIVERSIDADE FEDERAL DE VIÇOSA	Pública	6	407,06	5
UNIVERSIDADE FEDERAL DE SÃO PAULO	Pública	7	405,38	5
UNIVERSIDADE FEDERAL DE SANTA CATARINA	Pública	8	401,51	5
UNIVERSIDADE FEDERAL DE SÃO CARLOS	Pública	9	401,42	5
UNIVERSIDADE DE BRASÍLIA	Pública	10	394,26	4
UNIVERSIDADE ESTADUAL DO NORTE FLUMINENSE DARCY RIBEIRO	Pública	11	391,24	4
UNIVERSIDADE FEDERAL DO RIO DE JANEIRO	Pública	12	385,97	4
UNIVERSIDADE ESTADUAL PAULISTA JÚLIO DE MESQUITA FILHO	Pública	13	384,88	4
FUNDAÇÃO UNIVERSIDADE FEDERAL DE CIÊNCIAS DA SAÚDE DE PORTO ALEGRE	Pública	14	382,28	4
UNIVERSIDADE FEDERAL DO TRIÂNGULO MINEIRO	Pública	15	374,22	4
PONTIFÍCIA UNIVERSIDADE CATÓLICA DO RIO DE JANEIRO	Privada	16	371,80	4
UNIVERSIDADE FEDERAL DE SANTA MARIA	Pública	17	371,54	4
FUNDAÇÃO UNIVERSIDADE DO ESTADO DE SANTA CATARINA	Pública	18	369,45	4
UNIVERSIDADE FEDERAL DO RIO GRANDE DO NORTE	Pública	19	367,55	4
UNIVERSIDADE FEDERAL DE ITAJUBÁ - UNIFEI	Pública	20	366,63	4
UNIVERSIDADE FEDERAL DE JUIZ DE FORA	Pública	21	365,64	4
UNIVERSIDADE ESTADUAL DE LONDRINA	Pública	22	364,35	4
UNIVERSIDADE FEDERAL DE GOIÁS	Pública	23	362,17	4
<b>UNIVERSIDADE FEDERAL DO CEARÁ</b>	<b>Pública</b>	<b>24</b>	<b>362,07</b>	<b>4</b>
UNIVERSIDADE TECNOLÓGICA FEDERAL DO PARANÁ	Pública	25	360,10	4

Fonte: INEP – Disponível em: <<http://www.inep.gov.br/areaig/>>. Acesso em: 5 Jan. 2015.

Notas: 1. O Índice Gerais de Cursos das Instituições (IGC), é um indicador de qualidade de instituições de educação superior que considera, em sua composição, a qualidade dos cursos de graduação e de pós-graduação (mestrado e doutorado). O resultado final é expresso em valores contínuos (que vão de 0 a 500) e em faixas (de 1 a 5). 2. No que se refere à graduação, é utilizada para cálculo do IGC a média dos Conceitos Preliminares de Curso (CPC) da instituição. O CPC tem como base o desempenho dos estudantes no Exame Nacional de Desempenho dos Estudantes (Enade), o quanto o curso agrega de conhecimento ao aluno e variáveis de insumo – corpo docente, infraestrutura e organização didático-pedagógico. Quanto à pós-graduação, o IGC utiliza a Nota Capes.



**TABELA 5.11 - RANKING DAS 50 UNIVERSIDADES DO BRASIL, SEGUNDO IGC - CONTÍNUO - 2013**

IES	Dependência Administrativa	RANKING	IGC	
			CONTÍNUO	FAIXAS
UNIVERSIDADE FEDERAL DE UBERLÂNDIA	Pública	26	359,56	4
UNIVERSIDADE ESTADUAL DO OESTE DO PARANÁ	Pública	27	358,11	4
UNIVERSIDADE FEDERAL DO PARANÁ	Pública	28	357,51	4
UNIVERSIDADE DO VALE DO RIO DOS SINOS	Privada	29	357,15	4
PONTIFÍCIA UNIVERSIDADE CATÓLICA DO RIO GRANDE DO SUL	Privada	30	356,56	4
UNIVERSIDADE FEDERAL DE PERNAMBUCO	Pública	31	356,17	4
UNIVERSIDADE FEDERAL DE ALFENAS	Pública	32	356,03	4
UNIVERSIDADE ESTADUAL DO CENTRO OESTE	Pública	33	351,30	4
FUNDAÇÃO UNIVERSIDADE FEDERAL DA GRANDE DOURADOS	Pública	34	350,31	4
UNIVERSIDADE FEDERAL DE PELOTAS	Pública	35	350,07	4
UNIVERSIDADE FEDERAL DE OURO PRETO	Pública	36	349,33	4
UNIVERSIDADE ESTADUAL DE MARINGÁ	Pública	37	347,44	4
UNIVERSIDADE FEDERAL DA PARAÍBA	Pública	38	343,71	4
UNIVERSIDADE FEDERAL DE CAMPINA GRANDE	Pública	39	343,30	4
PONTIFÍCIA UNIVERSIDADE CATÓLICA DE SÃO PAULO	Privada	40	340,79	4
UNIVERSIDADE FEDERAL RURAL DO RIO DE JANEIRO	Pública	41	340,75	4
UNIVERSIDADE FEDERAL DA BAHIA	Pública	42	338,42	4
UNIVERSIDADE FEDERAL DOS VALES DO JEQUITINHONHA E MUCURI	Pública	43	336,84	4
UNIVERSIDADE FEDERAL DE SÃO JOÃO DEL REI	Pública	44	336,02	4
UNIVERSIDADE ESTADUAL DO RIO GRANDE DO SUL	Pública	45	335,44	4
UNIVERSIDADE PAULISTA	Privada	46	334,61	4
UNIVERSIDADE ESTADUAL DE PONTA GROSSA	Pública	47	334,32	4
UNIVERSIDADE FEDERAL DO ESTADO DO RIO DE JANEIRO	Pública	48	332,02	4
UNIVERSIDADE FEDERAL FLUMINENSE	Pública	49	325,76	4
UNIVERSIDADE FEEVALE	Privada	50	325,24	4

Fonte: INEP – Disponível em: <<http://www.inep.gov.br/areaig/>>. Acesso em: 5 Jan. 2015.





**TABELA 5.12 - RANKING DAS 50 UNIVERSIDADES FEDERAIS, SEGUNDO IGC - CONTÍNUO - 2013**

IES	Dependência Administrativa	RANKING	IGC	
			CONTÍNUO	FAIXAS
UNIVERSIDADE FEDERAL DO RIO GRANDE DO SUL	Pública	1	429,46	5
FUNDAÇÃO UNIVERSIDADE FEDERAL DO ABC	Pública	2	420,01	5
UNIVERSIDADE FEDERAL DE LAVRAS	Pública	3	418,47	5
UNIVERSIDADE FEDERAL DE MINAS GERAIS	Pública	4	413,67	5
UNIVERSIDADE FEDERAL DE VIÇOSA	Pública	5	407,06	5
UNIVERSIDADE FEDERAL DE SÃO PAULO	Pública	6	405,38	5
UNIVERSIDADE FEDERAL DE SANTA CATARINA	Pública	7	401,51	5
UNIVERSIDADE FEDERAL DE SÃO CARLOS	Pública	8	401,42	5
UNIVERSIDADE DE BRASÍLIA	Pública	9	394,26	4
UNIVERSIDADE FEDERAL DO RIO DE JANEIRO	Pública	10	385,97	4
FUNDAÇÃO UNIVERSIDADE FEDERAL DE CIÊNCIAS DA SAÚDE DE PORTO ALEGRE	Pública	11	382,28	4
UNIVERSIDADE FEDERAL DO TRIÂNGULO MINEIRO	Pública	12	374,22	4
UNIVERSIDADE FEDERAL DE SANTA MARIA	Pública	13	371,54	4
UNIVERSIDADE FEDERAL DO RIO GRANDE DO NORTE	Pública	14	367,55	4
UNIVERSIDADE FEDERAL DE ITAJUBÁ - UNIFEI	Pública	15	366,63	4
UNIVERSIDADE FEDERAL DE JUIZ DE FORA	Pública	16	365,64	4
UNIVERSIDADE FEDERAL DE GOIÁS	Pública	17	362,17	4
<b>UNIVERSIDADE FEDERAL DO CEARÁ</b>	<b>Pública</b>	<b>18</b>	<b>362,07</b>	<b>4</b>
UNIVERSIDADE TECNOLÓGICA FEDERAL DO PARANÁ	Pública	19	360,10	4
UNIVERSIDADE FEDERAL DE UBERLÂNDIA	Pública	20	359,56	4
UNIVERSIDADE FEDERAL DO PARANÁ	Pública	21	357,51	4
UNIVERSIDADE FEDERAL DE PERNAMBUCO	Pública	22	356,17	4
UNIVERSIDADE FEDERAL DE ALFENAS	Pública	23	356,03	4
FUNDAÇÃO UNIVERSIDADE FEDERAL DA GRANDE DOURADOS	Pública	24	350,31	4
UNIVERSIDADE FEDERAL DE PELOTAS	Pública	25	350,07	4

Fonte: INEP – Disponível em: <<http://www.inep.gov.br/areaig/>>. Acesso em: 5 Jan. 2015.



**TABELA 5.12 - RANKING DAS 50 UNIVERSIDADES FEDERAIS, SEGUNDO IGC - CONTÍNUO - 2013**

IES	Dependência Administrativa	RANKING	IGC	
			CONTÍNUO	FAIXAS
UNIVERSIDADE FEDERAL DE OURO PRETO	Pública	26	349,33	4
UNIVERSIDADE FEDERAL DA PARAÍBA	Pública	27	343,71	4
UNIVERSIDADE FEDERAL DE CAMPINA GRANDE	Pública	28	343,30	4
UNIVERSIDADE FEDERAL RURAL DO RIO DE JANEIRO	Pública	29	340,75	4
UNIVERSIDADE FEDERAL DA BAHIA	Pública	30	338,42	4
UNIVERSIDADE FEDERAL DOS VALES DO JEQUITINHONHA E MUCURI	Pública	31	336,84	4
UNIVERSIDADE FEDERAL DE SÃO JOÃO DEL REI	Pública	32	336,02	4
UNIVERSIDADE FEDERAL DO ESTADO DO RIO DE JANEIRO	Pública	33	332,02	4
UNIVERSIDADE FEDERAL FLUMINENSE	Pública	34	325,76	4
UNIVERSIDADE FEDERAL RURAL DO SEMI-ÁRIDO	Pública	35	322,53	4
FUNDAÇÃO UNIVERSIDADE FEDERAL DO PAMPA - UNIPAMPA	Pública	36	322,34	4
UNIVERSIDADE FEDERAL DO RIO GRANDE	Pública	37	320,22	4
UNIVERSIDADE FEDERAL DO ESPÍRITO SANTO	Pública	38	313,26	4
UNIVERSIDADE FEDERAL DO RECÔNCAVO DA BAHIA	Pública	39	309,53	4
UNIVERSIDADE FEDERAL DE SERGIPE	Pública	40	305,17	4
UNIVERSIDADE FEDERAL DE MATO GROSSO	Pública	41	303,95	4
FUNDAÇÃO UNIVERSIDADE FEDERAL DO VALE DO SÃO FRANCISCO	Pública	42	302,72	4
UNIVERSIDADE FEDERAL DE MATO GROSSO DO SUL	Pública	43	302,51	4
UNIVERSIDADE FEDERAL DO PARÁ	Pública	44	301,07	4
UNIVERSIDADE FEDERAL RURAL DE PERNAMBUCO	Pública	45	299,56	4
FUNDAÇÃO UNIVERSIDADE FEDERAL DO TOCANTINS	Pública	46	292,62	3
UNIVERSIDADE FEDERAL DO PIAUÍ	Pública	47	290,87	3
UNIVERSIDADE FEDERAL DE RORAIMA	Pública	48	289,05	3
UNIVERSIDADE FEDERAL DE ALAGOAS	Pública	49	288,41	3
UNIVERSIDADE FEDERAL DO AMAZONAS	Pública	50	275,67	3

Fonte: INEP – Disponível em: <<http://www.inep.gov.br/areaig/>>. Acesso em: 5 Jan. 2015.



TABELA 5.13 - RANKING DAS 25 UNIVERSIDADES FEDERAIS, SEGUNDO IGC - CONTÍNUO - 2013

IES	Dependência Administrativa	RANKING	IGC	
			CONTÍNUO	FAIXAS
UNIVERSIDADE FEDERAL DO RIO GRANDE DO NORTE	Pública	1	367,55	4
<b>UNIVERSIDADE FEDERAL DO CEARÁ</b>	<b>Pública</b>	<b>2</b>	<b>362,07</b>	<b>4</b>
UNIVERSIDADE FEDERAL DE PERNAMBUCO	Pública	3	356,17	4
UNIVERSIDADE FEDERAL DA PARAÍBA	Pública	4	343,71	4
UNIVERSIDADE FEDERAL DE CAMPINA GRANDE	Pública	5	343,30	4
UNIVERSIDADE FEDERAL DA BAHIA	Pública	6	338,42	4
UNIVERSIDADE FEDERAL RURAL DO SEMI-ÁRIDO	Pública	7	322,53	4
UNIVERSIDADE FEDERAL DO RECÔNCAVO DA BAHIA	Pública	8	309,53	4
UNIVERSIDADE FEDERAL DE SERGIPE	Pública	9	305,17	4
FUNDAÇÃO UNIVERSIDADE FEDERAL DO VALE DO SÃO FRANCISCO	Pública	10	302,72	4
UNIVERSIDADE FEDERAL RURAL DE PERNAMBUCO	Pública	11	299,56	4
UNIVERSIDADE FEDERAL DO PIAUÍ	Pública	12	290,87	3
UNIVERSIDADE ESTADUAL DO SUDOESTE DA BAHIA	Pública	13	289,27	3
UNIVERSIDADE FEDERAL DE ALAGOAS	Pública	14	288,41	3
UNIVERSIDADE ESTADUAL DA PARAÍBA	Pública	15	276,84	3
UNIVERSIDADE FEDERAL DO MARANHÃO	Pública	16	276,79	3
UNIVERSIDADE DE FORTALEZA	Pública	17	270,90	3
UNIVERSIDADE DO ESTADO DO RIO GRANDE DO NORTE	Pública	18	269,62	3
UNIVERSIDADE DO VALE DO PARAÍBA	Pública	19	269,37	3
UNIVERSIDADE ESTADUAL DO CEARÁ	Pública	20	268,46	3
UNIVERSIDADE SALVADOR	Pública	21	265,79	3
UNIVERSIDADE ESTADUAL DO PIAUÍ	Pública	22	261,96	3
UNIVERSIDADE REGIONAL DO CARIRI	Pública	23	260,90	3
UNIVERSIDADE FEDERAL DO CARIRI	Pública	24	256,77	3
UNIVERSIDADE DE PERNAMBUCO	Pública	25	253,00	3

Fonte: INEP – Disponível em: <<http://www.inep.gov.br/areaig/>>. Acesso em: 5 Jan. 2015.  
IGC - Índice Geral de Cursos da Instituição.





# UNIVERSIDADE FEDERAL DO CEARÁ

6. PROGRAMA DE ASSISTÊNCIA ESTUDANTIL

# PROGRAMA DE ASSISTÊNCIA ESTUDANTIL

TABELA 6.1 - PROGRAMAS E PROJETOS - 2009 A 2014

ESPECIFICAÇÃO	2009	2010	2011	2012	2013	2014
<b>Programa Bolsa de Iniciação Acadêmica</b>						
Estudantes Beneficiados	500	580	826	756	900	1.200
<b>TOTAL</b>	<b>500</b>	<b>580</b>	<b>826</b>	<b>756</b>	<b>900</b>	<b>1.200</b>
<b>Programa de Moradia Estudantil - Estudantes Beneficiados</b>						
Residência Universitária - Fortaleza	288	310	307	360	422	431
Auxílio Moradia Estudantil - Campi da UFC no Interior	-	106	151	175	200	278
Auxílio Moradia Estudantil - Fortaleza	-	-	-	-	-	161
<b>TOTAL</b>	<b>288</b>	<b>416</b>	<b>458</b>	<b>535</b>	<b>622</b>	<b>870</b>
<b>Programa de Assistência Alimentar</b>						
Média de Refeições Servidas/dia	2.300	3.000	5.000	4.392	6.290	6.664
Número de Refeições Servidas/ano	545.818	686.716	956.997	1.058.427	1.484.557	1.526.139
Refeições (Desjejum, almoço e jantar) Servidas para Residentes Universitários	96.905	92.708	123.985	141.955	158.489	178.758
Total de Estudantes Beneficiados	8.000	9.000	12.000	15.200	18.501	29.661
<b>Progr. de Acompanhamento Psicológico ao Estudante Universitário - PAPEU</b>						
<b>Atendimento Individual</b>						
Atendimento em Psicanálise	110	92	39	57	216	106
Intervenção Psicopedagógica	149	87	45	76	116	100
Atendimento em Atenção Psicossocial	-	-	36	57	91	139
<b>TOTAL</b>	<b>259</b>	<b>179</b>	<b>120</b>	<b>190</b>	<b>423</b>	<b>345</b>
<b>Nº de Sessões</b>						
Atendimento em Psicanálise	1.413	1.291	905	866	2.104	2.099
Intervenção Psicopedagógica	100	490	500	381	450	338
Atendimento em Atenção Psicossocial	-	-	56	70	144	258
<b>TOTAL</b>	<b>1.513</b>	<b>1.781</b>	<b>1.461</b>	<b>1.317</b>	<b>2.698</b>	<b>2.695</b>

Fonte: Pró-Reitoria de Assuntos Estudantis, 2014.



# PROGRAMAS DE BOLSAS, MORADIA, ASSISTÊNCIA À SAÚDE E ALIMENTAR

TABELA 6.1 - PROGRAMAS E PROJETOS - 2009 A 2014

ESPECIFICAÇÃO	2009	2010	2011	2012	2013	2014
<b>Atendimento Coletivo</b>						
<b>Projeto de Iniciação Artística - INICIART</b>						
Nº Estudantes	7	14	12	16	30	30
<b>Nº de Encontros</b>						
Estudantes	-	-	22	87	120	156
<b>Programa de Desporto Universitário - Estudantes Beneficiados</b>						
Bolsa de Incentivo ao Desporto (acumulado no ano)	-	30	50	827	981	902
Jogos e Competições	1.379	3.424	3.117	1.868	1.713	2.288
<b>TOTAL</b>	<b>1.379</b>	<b>3.454</b>	<b>3.167</b>	<b>2.695</b>	<b>2.694</b>	<b>3.190</b>
<b>Programa de Ajuda de Custo - Estudantes Beneficiados</b>						
Participação em Eventos - Ajuda Individual	1.161	1.662	2.093	2.242	2.418	1.320
Participação em Eventos - Ajuda Coletiva (Ônibus)	-	1986	1.689	1.453	1.855	2.333
<b>TOTAL</b>	<b>1.161</b>	<b>3.648</b>	<b>3.782</b>	<b>3.695</b>	<b>4.273</b>	<b>3.653</b>
<b>Programa de Assistência à Saúde</b>						
Consultas Médicas	2.782	2.330	1.879	1.988	1.534	1.595
Consultas Odontológicas	2.987	2.986	2.993	2.036	2.343	2.458
Tratamentos Odontológicos - Concluídos	392	393	472	342	420	445
<b>TOTAL</b>	<b>3.379</b>	<b>3.379</b>	<b>3.465</b>	<b>2.378</b>	<b>4.297</b>	<b>4.498</b>

Fonte: Pró-Reitoria de Assuntos Estudantis, 2013.

Notas: 1. Em Jogos e Competições estão incluídos os treinamentos das seleções. 2. Desde 2012, a quantidade de Bolsas de Incentivo ao Desporto representa o acumulado do ano.



**TABELA 6.2 - RESTAURANTE UNIVERSITÁRIO - 2006 A 2014**

<b>ATIVIDADES</b>	<b>2006</b>	<b>2007</b>	<b>2008</b>	<b>2009</b>	<b>2010</b>	<b>2011</b>	<b>2012</b>	<b>2013</b>	<b>2014</b>
Número de dias em atendimento	365	365	365	239	227	246	241	236	229
Café - Desjejum	72.468	80.855	94.084	54.623	52.180	50.691	52.340	49.115	50.089
Almoço	336.608	257.853	390.791	448.913	594.008	859.782	813.392	1.129.253	1.169.694
Jantar	108.272	74.413	83.249	42.282	40.528	46.524	192.695	306.189	306.356
<b>Número de refeições servidas</b>	<b>517.348</b>	<b>413.121</b>	<b>568.124</b>	<b>545.818</b>	<b>686.716</b>	<b>956.997</b>	<b>1.058.427</b>	<b>1.484.557</b>	<b>1.526.139</b>
Custo Médio da refeição <sup>1</sup> (almoço)	2,30	2,38	2,72	3,54	3,35	4,20	4,22	5,17	5,74
<b>Custo Total<sup>1</sup> (em R\$ 1,00)</b>	<b>1.194.012,60</b>	<b>986.304,39</b>	<b>1.549.090,73</b>	<b>1.931.034,82</b>	<b>2.190.847,73</b>	<b>3.714.053,87</b>	<b>5.544.477,50</b>	<b>7.731.560,47</b>	<b>8.624.619,33</b>

Fonte: Relatório de Atividades - 2004 a 2007.

Pró-Reitoria de Assuntos Estudantis – 2014.

(1) Valores Nominais.

Observação: Desde março de 2009 foi implantado o auxílio alimentação (finais de semana e feriados) para os alunos residentes universitários, portanto, os números de refeições servidas no café da manhã e jantar diminuíram.

Notas: 1. O custo médio por refeição em 2013: Desjejum R\$ 2,53, almoço R\$ 5,17 e jantar R\$ 5,14.

2. O custo médio por refeição em 2014: Desjejum R\$ 2,63, almoço R\$ 5,74 e jantar R\$ 5,72.



**TABELA 6.3 - REFEIÇÕES SERVIDAS POR TIPO DE COMENSAL - 2006 A 2014**

TIPO DE COMENSAL	QUANTIDADE DE REFEIÇÕES PAGAS								
	2006	2007	2008	2009	2010	2011	2012	2013	2014
Estudantes	207.032	124.684	222.823	325.877	460.759	537.224	738.926	1.099.242	1.033.120
Servidores	12.722	6.806	10.823	21.435	30.058	44.169	86.585	119.666	133.642
Professores/Visitantes	554	267	372	824	1.207	3.818	9.942	15.943	26.091
<b>TOTAL</b>	<b>220.308</b>	<b>131.757</b>	<b>234.018</b>	<b>348.136</b>	<b>492.024</b>	<b>585.211</b>	<b>835.453</b>	<b>1.234.851</b>	<b>1.192.853</b>

Fonte: Pró-Reitoria de Assuntos Estudantis, 2006 a 2014.





**TABELA 6.4 - RECEITA POR TIPO DE COMENSAL - 2006 A 2014**

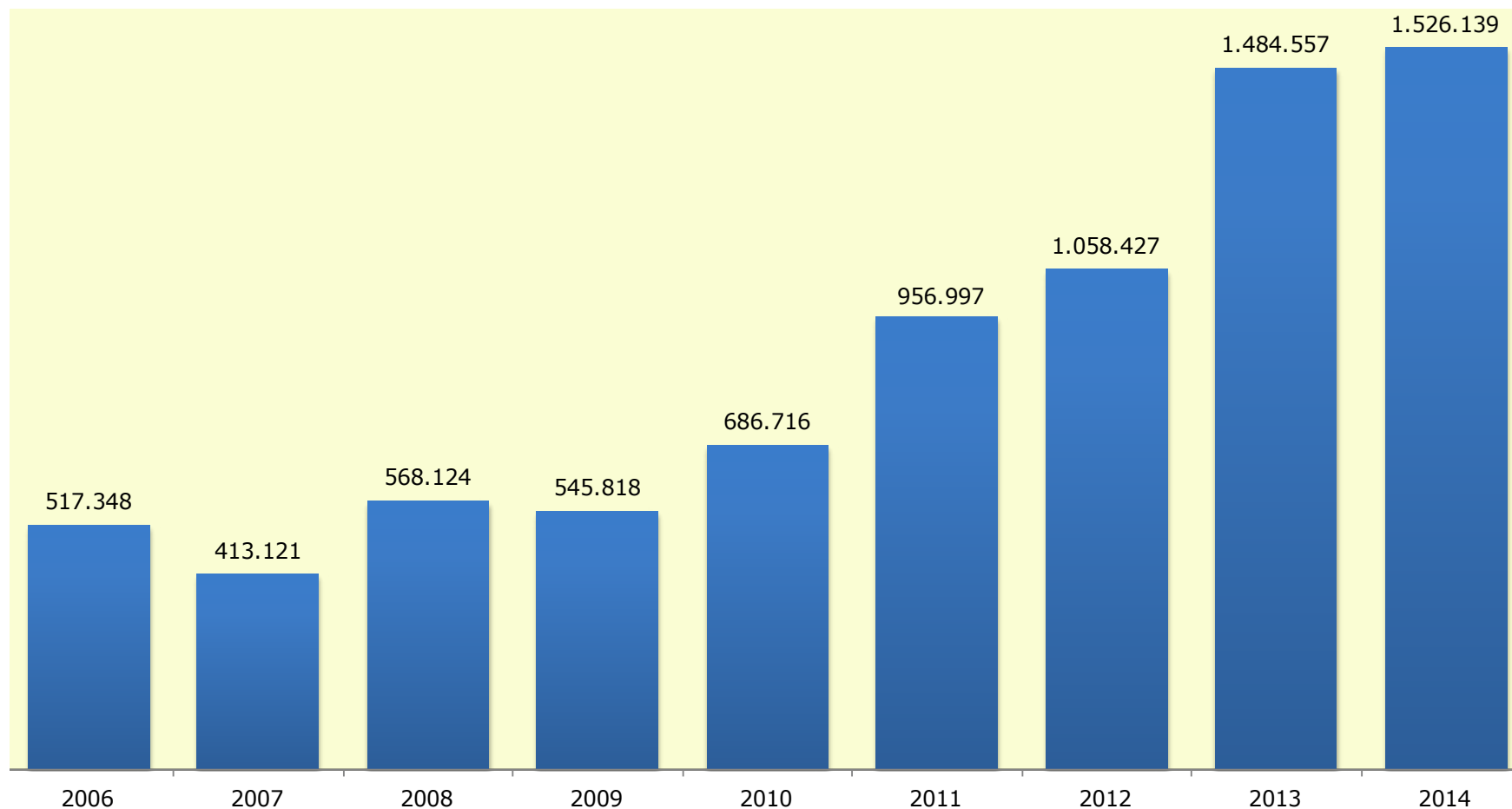
TIPO DE COMENSAL	VALOR ARRECADADO (EM R\$)								
	2006	2007	2008	2009	2010	2011	2012	2013	2014
Estudantes	227.735,20	137.152,40	245.105,30	358.464,70	506.834,90	590.946,40	812.818,60	1.209.166,00	1.136.432,00
Servidores	20.355,20	10.889,60	17.316,80	34.296,00	48.092,80	70.670,40	138.536,00	191.466,00	213.827,20
Professores/Visitantes	1.218,80	587,40	818,40	1.812,80	2.655,40	8.399,60	21.872,40	35.075,00	57.400,20
<b>TOTAL</b>	<b>249.309,20</b>	<b>148.629,40</b>	<b>263.240,50</b>	<b>394.573,50</b>	<b>557.583,10</b>	<b>670.016,40</b>	<b>973.227,00</b>	<b>1.435.707,00</b>	<b>1.407.659,40</b>

Fonte: Pró-Reitoria de Assuntos Estudantis, 2006 a 2014.



# RESTAURANTE UNIVERSITÁRIO

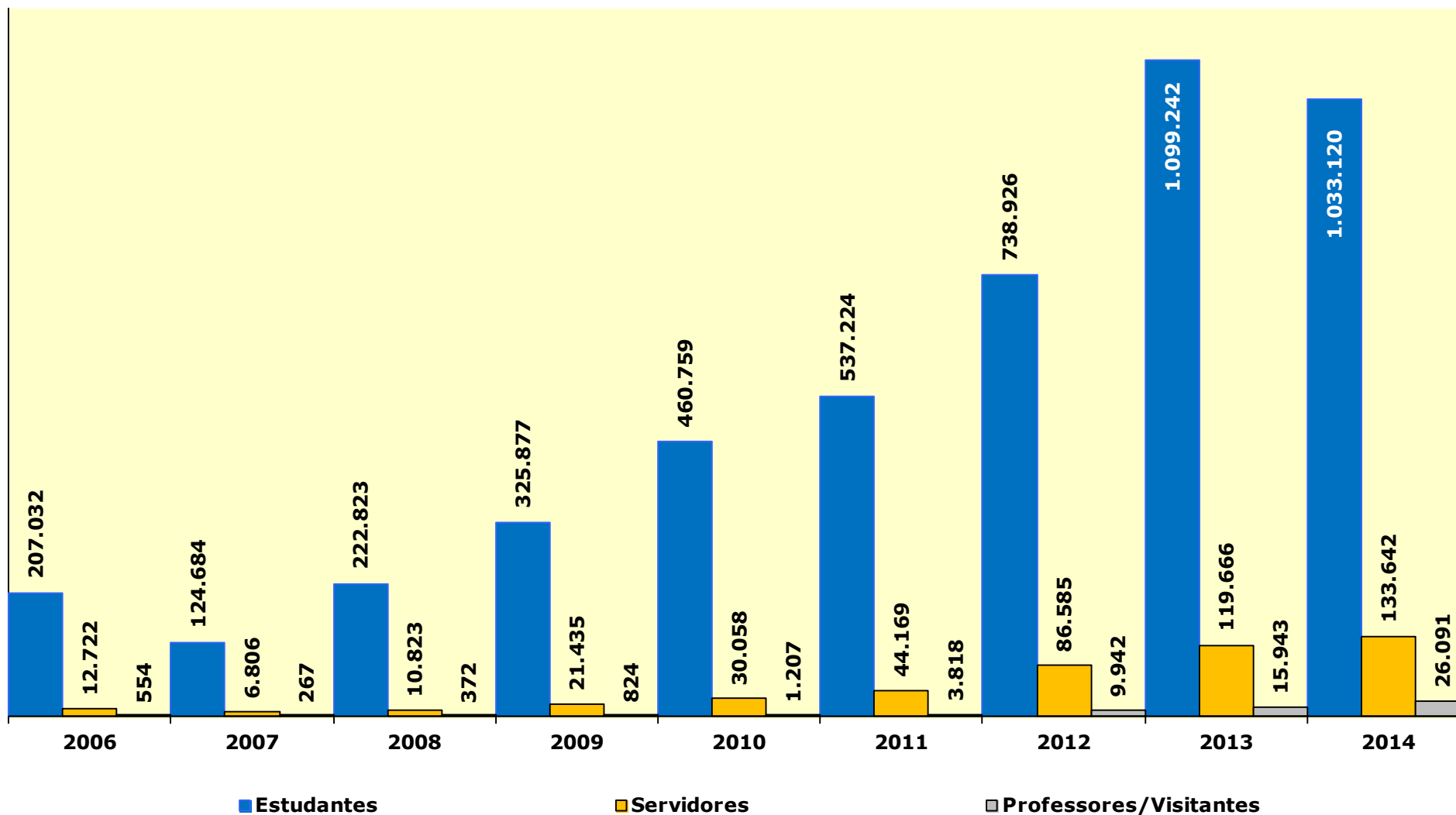
## GRÁFICO 6.1 - EVOLUÇÃO DO NÚMERO DE REFEIÇÕES SERVIDAS NO RU - 2006 A 2014



Fonte: Elaborado pela Coordenação de Planejamento e Gestão Estratégica, 2014.



GRÁFICO 6.2 - EVOLUÇÃO DO NÚMERO DE REFEIÇÕES PAGAS NO RU - 2006 A 2014



Fonte: Elaborada pela Coordenação de Planejamento e Gestão Estratégica, 2014.



## PROGRAMA DE MORADIA ESTUDANTIL

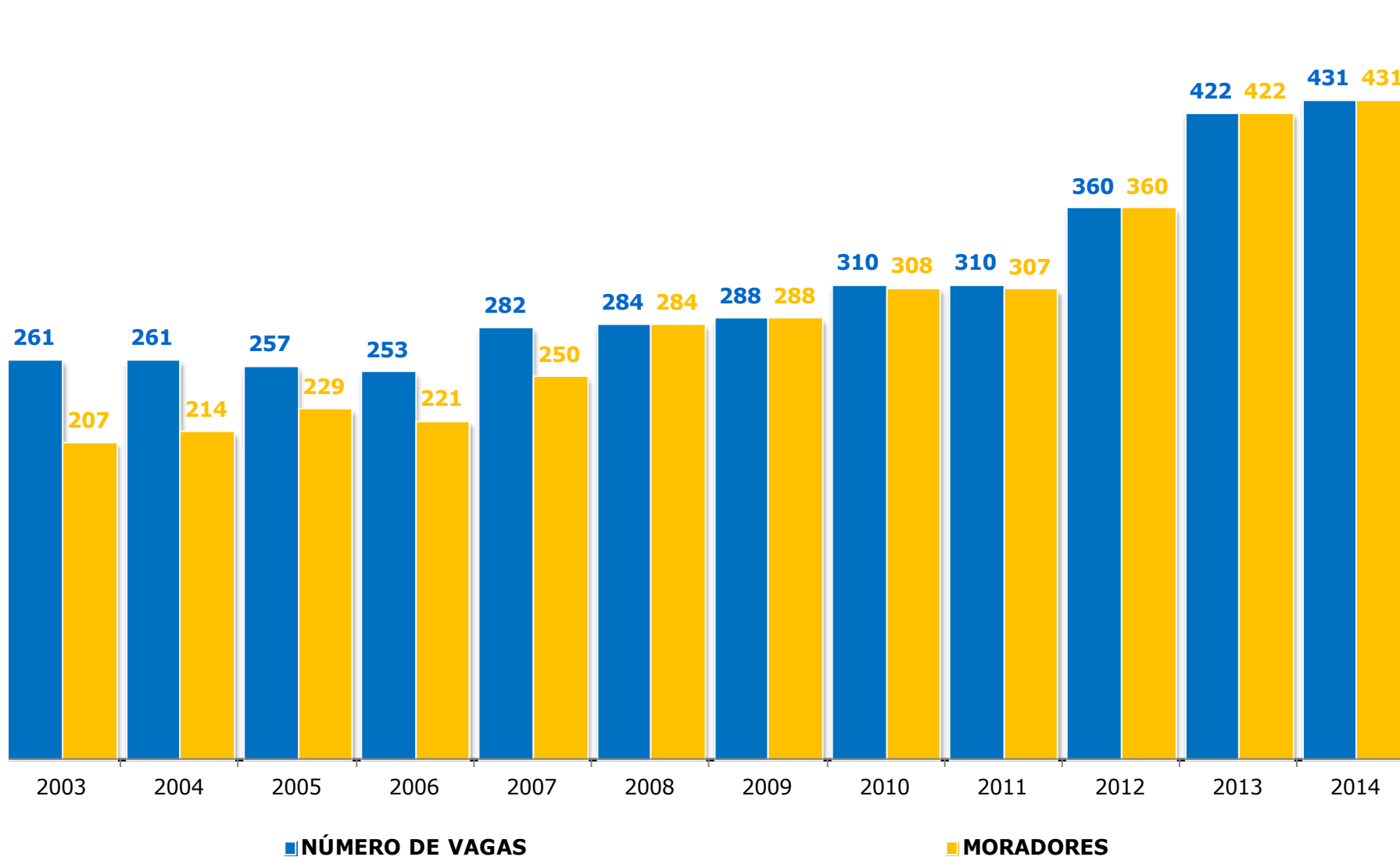
TABELA 6.5 - NÚMERO DE VAGAS E ALUNOS ATENDIDOS – CAMPI FORTALEZA - 2003 A 2014

ANO	NÚMERO DE VAGAS	MORADORES	( % ) TAXA DE OCUPAÇÃO
2003	261	207	79,31
2004	261	214	81,99
2005	257	229	89,11
2006	253	221	87,35
2007	282	250	88,65
2008	284	284	100,00
2009	288	288	100,00
2010	310	308	99,35
2011	310	307	99,03
2012	360	360	100,00
2013	422	422	100,00
2014	431	431	100,00

Fonte: Pró-Reitoria de Assuntos Estudantis, 2003 a 2014.



## GRÁFICO 6.3 - NÚMERO DE VAGAS E MORADORES NAS RESIDÊNCIAS UNIVERSITÁRIAS EM FORTALEZA - 2003 A 2014

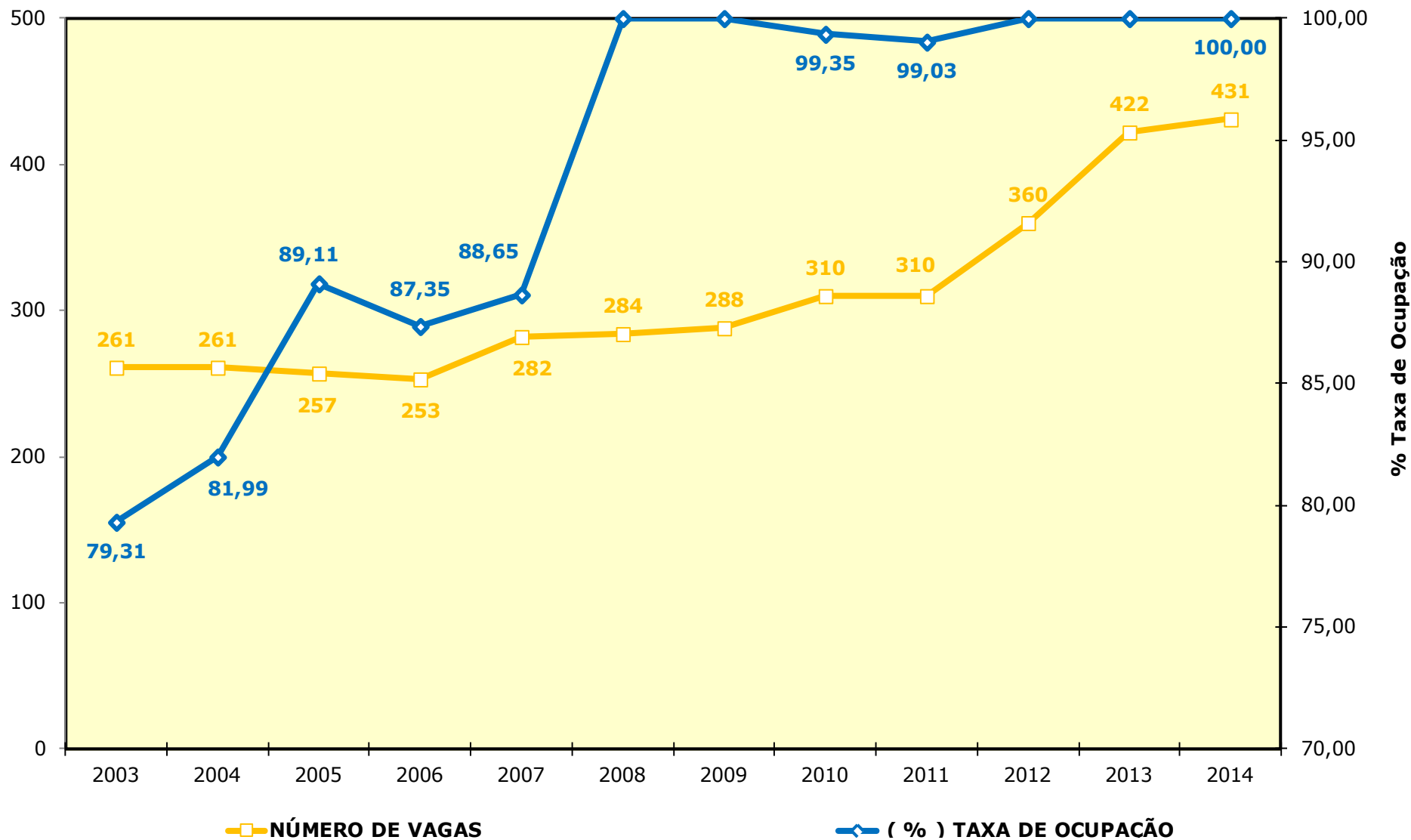


Fonte: Elaborado pela Coordenação de Planejamento e Gestão Estratégica, 2014.

Nota: Moradia Estudantil - Campus da UFC no Interior, 439 moradores em 2014.



GRÁFICO 6.4 - NÚMERO DE VAGAS E TAXA DE OCUPAÇÃO EM FORTALEZA - 2003 A 2014



Fonte: Elaborado pela Coordenação de Planejamento e Gestão Estratégica, 2014.





# UNIVERSIDADE FEDERAL DO CEARÁ

7. ENSINO A DISTÂNCIA

# ENSINO A DISTÂNCIA - UFC VIRTUAL

## TABELA 7.1 - RELAÇÃO DOS CURSOS A DISTÂNCIA COM AS RESOLUÇÕES E DATAS DE CRIAÇÃO

CURSO	CÓDIGO			MODALIDADE	DOCUMENTO DE CRIAÇÃO	DATA DA CRIAÇÃO
	UFC	OCDE <sup>1</sup>	INEP			
Administração - Gestão Pública	115	345A01	150121	BACHARELADO	Resolução CONSUNI/UFC nº.01	01.02.2010
Administração	107	345A01	99252	BACHARELADO	Resolução CONSUNI/UFC nº.16	11.10.2006
Física	112	145F09	113757	LICENCIATURA	Resolução CONSUNI/UFC nº.16	20.07.2007
Letras - Espanhol	113	145F15	100371	LICENCIATURA	Resolução CONSUNI/UFC nº.19	25.11.2008
Letras - Inglês	111	145F14	100376	LICENCIATURA	Resolução CONSUNI/UFC nº.20	11.10.2006
Letras - Português	110	145F15	100375	LICENCIATURA	Resolução CONSUNI/UFC nº.20	11.10.2006
Matemática	108	145F18	100369	LICENCIATURA	Resolução CONSUNI/UFC nº.17	11.10.2006
Pedagogia	118	142P01	1160850	LICENCIATURA	Resolução CONSUNI/UFC nº.29	30.09.2010
Química	109	145F21	100367	LICENCIATURA	Resolução CONSUNI/UFC nº.19	11.10.2006

Fonte: Censo da Educação Superior, 2010.

(1) OCDE – Organização para a Cooperação e Desenvolvimento Econômico. É uma organização internacional integrada por 31 países que aceitam os princípios da democracia representativa e da economia de livre mercado.



TABELA 7.2 - VAGAS OFERTADAS E MATRICULADOS NOS CURSOS POR POLOS - 2008 A 2014

CÓDIGO			CURSO	POLOS	2008		2009		2010		2011		2012		2013		2014	
UFC	OCDE	INEP			OFERTAS	MATR.	OFERTAS	MATR.	OFERTAS	MATR.	OFERTAS	MATR.	OFERTAS	MATR.	OFERTAS	MATR.	OFERTAS	MATR.
115	345A01	150121	Administração em Gestão Pública (Bacharelado)	Beberibe	-	-	-	-	50	50	50	83	50	107	-	82	50	121
				Camocim	-	-	-	-	50	49	50	89	50	111	-	84	-	73
				Fortaleza - IMPARH	-	-	-	-	50	47	50	88	50	118	-	96	-	88
				Maranguape	-	-	-	-	50	49	50	86	50	113	-	81	-	73
				Russas	-	-	-	-	50	47	50	80	50	108	-	84	45	45
				São Gonçalo do Amarante	-	-	-	-	50	51	50	76	-	47	-	85	-	83
				Sobral	-	-	-	-	50	50	50	83	50	106	-	38	-	33
				Tauá	-	-	-	-	50	56	-	44	-	36	-	33	-	30
<b>SUBTOTAL</b>					-	-	-	-	<b>400</b>	<b>399</b>	<b>350</b>	<b>629</b>	<b>300</b>	<b>746</b>	-	<b>583</b>	<b>95</b>	<b>546</b>
107	345A01	99252	Administração (Bacharelado)	Aracati	-	-	-	12	30	22	-	20	-	8	-	5	-	5
				Aracoiaba	-	-	-	12	-	18	-	16	-	6	-	2	-	2
				Beberibe	-	-	-	14	-	24	-	16	-	6	-	5	-	1
				Caucaia - Flávio Marcílio	30	33	30	81	-	81	30	88	-	70	-	50	-	40
				Caucaia - Rubens Vaz	30	37	30	86	-	81	30	84	-	68	-	51	-	42
				Caucaia - FECET	-	-	-	-	-	-	-	-	-	-	-	-	-	-
				Fortaleza	-	-	-	20	-	33	-	20	-	4	-	-	-	-
				Quixadá	60	60	60	145	60	32	60	173	-	133	-	103	-	72
				São Gonçalo do Amarante	-	-	-	21	-	155	-	22	-	7	-	2	-	2
Sobral	-	-	-	18	30	28	-	14	-	5	-	2	-	1				
<b>SUBTOTAL</b>					<b>120</b>	<b>130</b>	<b>120</b>	<b>409</b>	<b>120</b>	<b>474</b>	<b>120</b>	<b>453</b>	-	<b>307</b>	-	<b>220</b>	-	<b>165</b>
112	145F09	113757	Física (Licenciatura)	Aracati	30	8	30	32	30	33	30	27	-	16	-	8	-	6
				Aracoiaba	-	-	-	-	-	-	-	-	30	28	-	12	-	5
				Barbalha	30	5	30	29	30	29	30	34	20	48	-	29	-	24
				Beberibe	30	10	30	22	30	20	30	40	30	45	-	25	-	23
				Camocim	30	24	30	48	30	41	-	28	-	19	-	15	-	13
				Caucaia - FECET	30	19	30	55	30	44	-	30	-	18	-	16	50	57
				Jaguaribe	30	9	30	19	30	14	30	10	-	8	-	4	30	16
				Missão Velha	30	5	30	9	30	6	30	11	-	6	-	3	-	2
				Piquet Carneiro	30	10	30	12	30	7	30	18	30	13	-	6	-	5
				Quixeramobim - UAB	30	13	30	60	30	54	-	26	-	21	-	19	-	18
				Russas	30	8	30	39	30	42	-	19	-	16	-	14	30	18
				São Gonçalo do Amarante	30	14	30	66	30	61	30	55	30	62	-	42	-	37
				<b>SUBTOTAL</b>					<b>330</b>	<b>125</b>	<b>330</b>	<b>391</b>	<b>330</b>	<b>351</b>	<b>210</b>	<b>298</b>	<b>140</b>	<b>300</b>

Fonte: UFC VIRTUAL, 2014.



TABELA 7.2 - VAGAS OFERTADAS E MATRICULADOS NOS CURSOS POR POLOS - 2008 A 2014

CÓDIGO			CURSO	POLOS	2008		2009		2010		2011		2012		2013		2014		
UFC	OCDE	INEP			OFERTAS	MATR.	OFERTAS	MATR.	OFERTAS	MATR.	OFERTAS	MATR.	OFERTAS	MATR.	OFERTAS	MATR.	OFERTAS	MATR.	
113	145F12	100371	Letras/Espanhol (Licenciatura)	Ipueiras	30	27	30	57	30	57	-	43	-	38	-	34	-	23	
				Itapipoca	-	-	-	-	-	-	-	-	30	28	-	17	29	44	
				Caucaia - Fecet	-	-	-	-	-	-	-	-	-	-	-	-	50	49	
				Jaguaribe	30	30	30	59	30	60	30	53	25	44	-	37	30	20	
				Meruoca	30	10	30	48	30	49	30	66	30	76	-	60	-	47	
				Missão Velha	30	9	30	34	30	34	30	36	25	51	-	37	-	30	
				Orós	30	30	30	60	30	60	30	73	30	86	-	66	-	50	
				Quiterianópolis	30	18	30	47	30	47	30	61	-	45	-	43	-	29	
				Quixadá	-	-	-	-	-	-	-	-	30	28	-	21	-	0	
				Quixeramobim - UAB	30	30	-	57	30	57	30	75	30	91	-	70	50	94	
Tauá	30	15	30	45	30	45	-	35	-	25	-	24	-	7					
<b>SUBTOTAL</b>					<b>240</b>	<b>169</b>	<b>210</b>	<b>407</b>	<b>240</b>	<b>409</b>	<b>180</b>	<b>442</b>	<b>200</b>	<b>512</b>	<b>-</b>	<b>409</b>	<b>159</b>	<b>393</b>	
111	145F14	100376	Letras/Inglês (Licenciatura)	Aracati	30	30	30	58	30	57	30	60	30	70	-	42	-	39	
				Barbalha	-	-	-	-	-	-	-	-	-	-	-	-	50	79	
				Beberibe	30	30	30	59	30	60	30	59	30	66	-	50	-	17	
				Brejo Santo	30	30	30	59	30	60	30	54	30	55	-	36	30	67	
				Caucaia - Flávio Marclício	30	30	30	52	30	69	30	57	30	73	-	51	60	73	
				Caucaia - FECET	30	30	30	69	30	53	-	41	-	25	-	17	30	54	
				Caucaia - Rubens Vaz	30	30	30	58	30	59	30	72	-	45	-	34	50	24	
				Itapipoca	30	30	30	60	30	60	30	64	30	73	-	55	30	74	
				Maranguape	30	30	30	60	30	61	30	66	30	79	-	57	-	43	
				Meruoca	30	30	30	62	30	70	30	63	30	74	-	48	-	35	
				Piquet Carneiro	30	30	30	61	30	60	30	73	30	61	-	37	-	24	
				Quiterianópolis	-	-	-	-	-	-	-	-	-	30	30	-	-	-	13
				Quixeramobim	-	-	-	-	-	-	-	-	-	-	-	-	-	50	43
Quixadá	30	24	30	83	30	88	30	80	30	67	-	48	-	35					
<b>SUBTOTAL</b>					<b>330</b>	<b>324</b>	<b>330</b>	<b>681</b>	<b>330</b>	<b>697</b>	<b>300</b>	<b>689</b>	<b>300</b>	<b>718</b>	<b>-</b>	<b>475</b>	<b>300</b>	<b>620</b>	

Fonte: UFC VIRTUAL, 2014.



TABELA 7.2 - VAGAS OFERTADAS E MATRICULADOS NOS CURSOS POR POLOS - 2008 A 2014

CÓDIGO			CURSO	POLOS	2008		2009		2010		2011		2012		2013		2014		
UFC	OCDE	INEP			OFERTAS	MATR.	OFERTAS	MATR.	OFERTAS	MATR.	OFERTAS	MATR.	OFERTAS	MATR.	OFERTAS	MATR.	OFERTAS	MATR.	
110	145F15	100375	Letras/Português (Licenciatura)	Aracati	30	30	30	88	30	91	30	79	30	72	-	54	-	33	
				Aracoiaba	30	30	30	86	30	90	30	91	30	95	-	59	-	41	
				Barbalha	30	30	30	87	30	88	30	87	30	85	-	60	-	41	
				Beberibe	-	-	-	-	-	-	-	-	-	-	-	-	-	50	49
				Camocim	30	30	30	60	30	60	30	80	30	94	-	80	-	50	
				Caucaia - Flávio Marcílio	30	30	30	98	-	-	30	99	30	113	-	81	50	115	
				Caucaia - Rubens Vaz	30	30	30	79	30	60	30	81	30	83	-	56	50	50	
				Caucaia - FECET	-	-	-	-	30	85	-	-	-	-	-	-	-	30	62
				Ipueiras	30	30	30	61	30	110	-	35	-	32	-	28	-	9	
				Itapipoca	30	30	30	60	30	60	30	76	30	89	-	72	29	78	
				Jaguaribe	-	-	-	-	-	-	-	-	-	-	-	-	-	50	39
				Maranguape	-	-	30	35	30	35	30	44	30	67	-	51	-	45	
				Meruoca	30	23	30	73	30	90	30	80	30	92	-	76	-	59	
				Quiterianópolis	-	-	-	-	-	-	-	-	30	22	-	13	-	11	
				Quixeramobim - FATEC	30	30	30	80	30	83	30	92	-	67	-	35	-	14	
				Quixeramobim - Fatec	-	-	-	-	-	-	-	-	-	-	-	-	-	50	57
				Russas	30	30	30	88	30	90	30	88	30	97	-	65	-	76	
São Gonçalo do Amarante	30	30	30	89	30	90	30	99	30	110	-	72	-	49					
Tauá	30	30	30	60	30	60	-	49	-	43	-	41	-	19					
Ubajara	30	30	30	88	30	86	30	100	30	113	-	81	-	59					
<b>SUBTOTAL</b>					<b>420</b>	<b>413</b>	<b>450</b>	<b>1.132</b>	<b>450</b>	<b>1.178</b>	<b>390</b>	<b>1.180</b>	<b>390</b>	<b>1.274</b>	<b>-</b>	<b>924</b>	<b>309</b>	<b>956</b>	
108	145F18	100369	Matemática (Licenciatura)	Aracati	30	23	30	48	30	45	30	54	30	46	-	23	-	17	
				Aracoiaba	30	30	30	61	30	60	30	66	30	75	-	53	-	35	
				Beberibe	30	30	30	55	30	56	30	67	30	85	-	65	50	86	
				Brejo Santo	30	18	30	41	30	41	30	47	25	58	-	36	-	24	
				Caucaia - Flávio Marcílio	30	30	30	94	30	101	30	96	30	113	-	67	30	80	
				Caucaia - FECET	-	-	30	34	30	32	-	26	-	17	-	14	90	104	
				Ipueiras	30	30	30	60	30	60	-	36	-	31	-	21	-	11	
				Maranguape	30	30	30	56	30	60	60	94	50	118	-	81	-	65	
				Quiterianópolis	30	27	30	55	30	55	30	65	30	87	-	65	-	55	
				Quixadá	30	8	30	33	30	34	30	49	30	58	-	42	-	31	
				Russas	30	24	30	53	30	54	30	61	30	58	-	49	30	61	
				São Gonçalo do Amarante	-	-	-	-	-	1	-	-	-	-	-	-	-	-	
<b>SUBTOTAL</b>					<b>300</b>	<b>250</b>	<b>330</b>	<b>590</b>	<b>330</b>	<b>599</b>	<b>300</b>	<b>661</b>	<b>285</b>	<b>746</b>	<b>-</b>	<b>516</b>	<b>200</b>	<b>569</b>	

Fonte: UFC VIRTUAL, 2014.



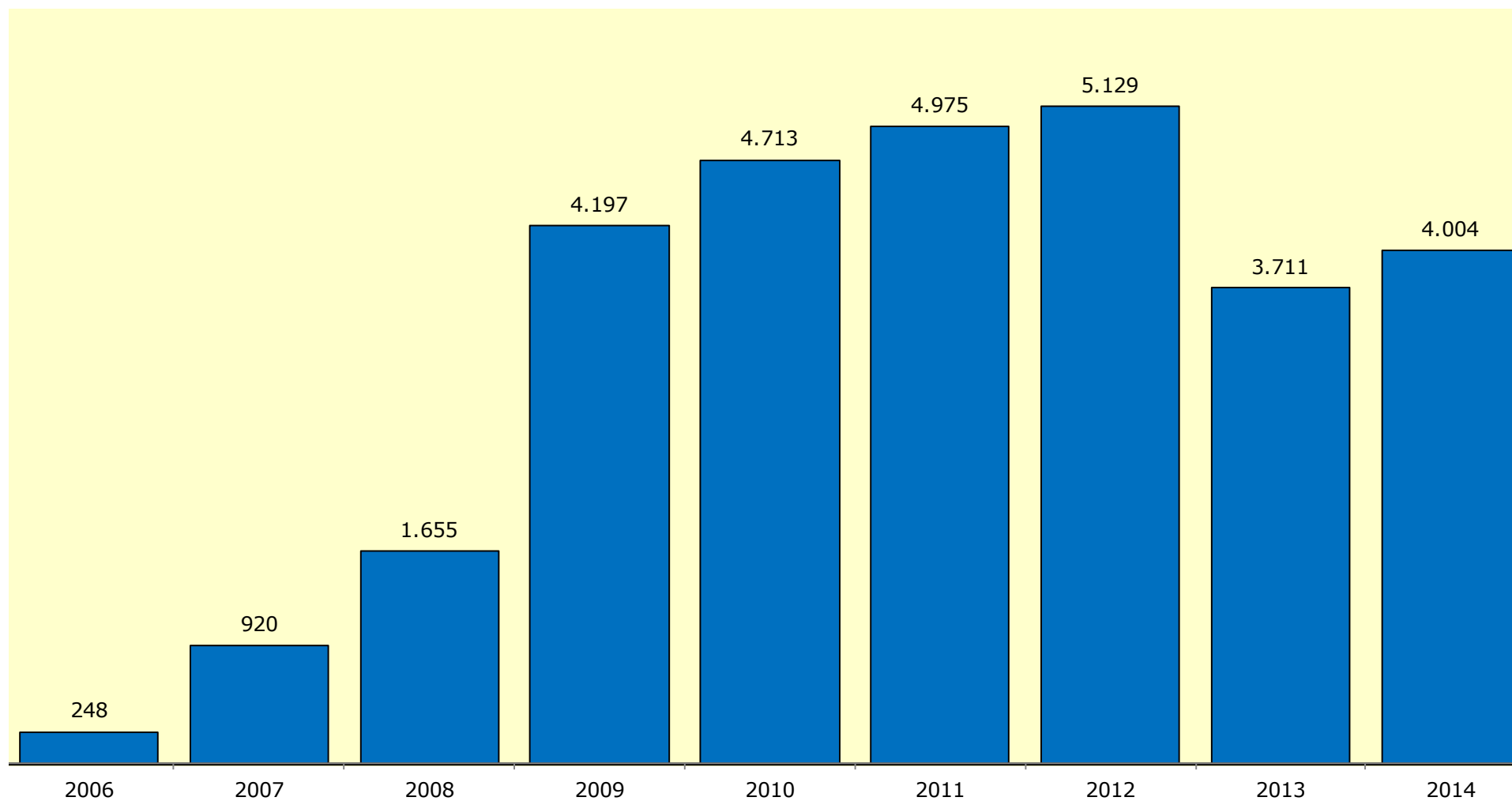
**TABELA 7.2 - VAGAS OFERTADAS E MATRICULADOS NOS CURSOS POR POLOS - 2008 A 2014**

CÓDIGO			CURSO	POLOS	2008		2009		2010		2011		2012		2013		2014	
UFC	OCDE	INEP			OFERTAS	MATR.	OFERTAS	MATR.	OFERTAS	MATR.	OFERTAS	MATR.	OFERTAS	MATR.	OFERTAS	MATR.	OFERTAS	MATR.
				Aracati	30	14	30	46	30	45	30	37	20	39	-	23	-	12
				Aracoiaba	30	29	30	75	30	76	30	55	30	70	-	48	-	36
				Barbalha	30	24	30	50	30	53	30	45	25	51	-	18	-	16
				Brejo Santo	30	12	30	22	30	22	30	25	-	18	-	15	-	11
				Camocim	30	30	30	53	30	55	-	37	-	32	-	31	-	22
				Campos Sales	30	21	30	21	-	16	30	14	-	7	-	6	-	3
109	145F21	100367	Química (Licenciatura)	Caucaia - FECET	30	30	30	104	30	104	-	53	-	33	-	21	60	54
				Jaguaribe	30	12	30	25	30	25	30	25	-	17	-	17	30	23
				Quiterianópolis	30	17	30	32	30	31	-	20	-	16	-	16	-	6
				Quixeramobim - FATEC	30	16	30	32	30	35	30	37	-	20	-	8	30	19
				Quixeramobim - Fatec	-	-	-	-	-	-	-	-	-	-	-	-	-	5
				Russas	30	13	30	55	30	58	-	25	-	15	-	8	30	20
				São Gonçalo do Amarante	30	26	30	64	30	71	30	64	30	76	-	56	-	42
<b>SUBTOTAL</b>					<b>360</b>	<b>244</b>	<b>360</b>	<b>579</b>	<b>330</b>	<b>591</b>	<b>240</b>	<b>437</b>	<b>105</b>	<b>394</b>	<b>-</b>	<b>267</b>	<b>150</b>	<b>269</b>
				Aracati	-	-	-	-	-	-	35	28	-	20	-	14	-	-
				Aracoiaba	-	-	-	-	-	-	-	-	-	-	-	18	-	17
				Caucaia - Flávio Marçílio	-	-	-	-	-	-	-	-	-	-	-	-	30	31
				Caucaia - Rubens Vaz	-	-	-	-	-	-	35	34	-	22	-	19	50	64
118	-	1160850	Pedagogia (Licenciatura)	Itapipoca	-	-	-	-	-	-	-	-	-	-	-	-	50	50
				Juazeiro do Norte	-	-	-	-	-	-	35	35	-	25	-	21	-	20
				Meruoca	-	-	-	-	-	-	35	26	-	19	-	15	-	16
				Russas	-	-	-	-	-	-	35	35	-	31	-	26	35	56
				Ubajara	-	-	-	-	-	-	35	19	-	14	-	11	-	8
<b>SUBTOTAL</b>					<b>-</b>	<b>-</b>	<b>-</b>	<b>-</b>	<b>-</b>	<b>-</b>	<b>210</b>	<b>177</b>	<b>-</b>	<b>131</b>	<b>-</b>	<b>124</b>	<b>165</b>	<b>262</b>
<b>TOTAL</b>					<b>2.100</b>	<b>1.655</b>	<b>2.130</b>	<b>4.189</b>	<b>2.530</b>	<b>4.698</b>	<b>2.300</b>	<b>4.966</b>	<b>1.720</b>	<b>5.128</b>	<b>-</b>	<b>3.711</b>	<b>1.488</b>	<b>4.004</b>

Fonte: UFC VIRTUAL, 2014.



## GRÁFICO 7.1 - EVOLUÇÃO DOS ALUNOS MATRICULADOS 2006 A 2014



Fonte: Elaborado pela Coordenadoria de Planejamento e Gestão Estratégica-CPE, 2014.



**TABELA 7.3 - RELAÇÃO DOS LABORATÓRIOS POR POLOS EM 2014**

CÓDIGO INEP	POLOS/UAB	TIPO	MUNICÍPIO	UF	CEP	LABORATÓRIO		
						CÓDIGO	NOME	CAPACIDADE
26821	ARACATI	Apoio Presencial	ARACATI	CEARÁ	62800000	20	Biologia Geral	20
						82	Física	20
						113	Informática	30
						172	Química	20
						149	Multimídia	45
26822	ARACOIABA	Apoio Presencial	ARACOIABA	CEARÁ	62750000	20	Biologia Geral	20
						82	Física	20
						113	Informática	30
						172	Química	20
						149	Multimídia	45
26836	BARBALHA	Apoio Presencial	BARBALHA	CEARÁ	63180000	20	Biologia Geral	20
						82	Física	20
						113	Informática	30
						172	Química	20
						149	Multimídia	45
82700	BEBERIBE	Apoio Presencial	BEBERIBE	CEARÁ	62840000	20	Biologia Geral	20
						82	Física	20
						113	Informática	30
						172	Química	20
							Matemática	15
82701	BREJO SANTO	Apoio Presencial	BREJO SANTO	CEARÁ	63260000	149	Multimídia	45
						20	Biologia Geral	20
						82	Física	20
						113	Informática	30
						172	Química	20
	Multimídia	45						

Fonte: UFC Virtual, 2014.



**TABELA 7.3 - RELAÇÃO DOS LABORATÓRIOS POR POLOS EM 2014**

CÓDIGO INEP	POLOS/UAB	TIPO	MUNICÍPIO	UF	CEP	LABORATÓRIO		
						CÓDIGO	NOME	CAPACIDADE
26856	CAMOCIM	Apoio Presencial	CAMOCIM	CEARÁ	62400000	20	Biologia Geral	20
						82	Física	20
						113	Informática	30
						172	Química	20
82766	CAMPOS SALES	Apoio Presencial	CAMPOS SALES	CEARÁ	63150000	20	Biologia Geral	20
						82	Física	20
							Matemática	8
						113	Informática	20
26631	CAUCAIA - FECET	Apoio Presencial	CAUCAIA	CEARÁ	61600000	172	Química	20
						20	Biologia Geral	20
						82	Física	20
						113	Informática	30
27044	CAUCAIA - FLÁVIO PORTELA	Apoio Presencial	CAUCAIA	CEARÁ	61602120	172	Química	20
82796	CAUCAIA - JUREMA	Apoio Presencial	CAUCAIA	CEARÁ	61600000	113	Informática	30
84286	FORTALEZA - CENTEC	Apoio Presencial	FORTALEZA	CEARÁ	60040260	149	Multimídia	30
82801	IPUEIRAS	Apoio Presencial	IPUEIRAS	CEARÁ	62230000	113	Informática	30
82803	ITAPIPOCA	Apoio Presencial	ITAPIPOCA	CEARÁ	62500000	113	Informática	30

Fonte: UFC Virtual, 2014.



**TABELA 7.3 - RELAÇÃO DOS LABORATÓRIOS POR POLOS EM 2014**

CÓDIGO INEP	POLOS/UAB	TIPO	MUNICÍPIO	UF	CEP	LABORATÓRIO		
						CÓDIGO	NOME	CAPACIDADE
82703	JAGUARIBE	Apoio Presencial	JAGUARIBE	CEARÁ	63475000	113	Informática	30
						149	Multimídia	45
84266	JUAZEIRO DO NORTE	Apoio Presencial	JUAZEIRO DO NORTE	CEARÁ	63040000	-	-	-
						20	Biologia Geral	20
82705	MARANGUAPE	Apoio Presencial	MARANGUAPE	CEARÁ	61940000	82	Física	20
						113	Informática	30
						172	Química	20
26953	MERUOCA	Apoio Presencial	MERUOCA	CEARÁ	62130000	-	Matemática	20
						113	Informática	30
						20	Biologia Geral	20
						82	Física	20
82707	MISSÃO VELHA	Apoio Presencial	MISSÃO VELHA	CEARÁ	63200000	113	Informática	30
						172	Química	20
						113	Informática	30
82804	ORÓS	Apoio Presencial	ORÓS	CEARÁ	63520000	113	Informática	30
						20	Biologia Geral	20
						82	Física	20
82709	PIQUET CARNEIRO	Apoio Presencial	PIQUET CARNEIRO	CEARÁ	63605000	-	Matemática	20
						113	Informática	30
						172	Química	20
						149	Multimídia	45

Fonte: UFC Virtual, 2014.





**TABELA 7.3 - RELAÇÃO DOS LABORATÓRIOS POR POLOS EM 2014**

CÓDIGO INEP	POLOS/UAB	TIPO	MUNICÍPIO	UF	CEP	LABORATÓRIO		
						CÓDIGO	NOME	CAPACIDADE
82805	QUITERIANÓPOLIS	Apoio Presencial	QUITERIANÓPOLIS	CEARÁ	63650000	113	Informática	30
26673	QUIXADÁ	Apoio Presencial	QUIXADÁ	CEARÁ	63900000	113	Informática	30
26998	QUIXERAMOBIM	Apoio Presencial	QUIXERAMOBIM	CEARÁ	63800000	20	Biologia Geral	20
						82	Física	20
						113	Informática	30
						172	Química	20
						149	Multimídia	45
82807	QUIXERAMOBIM - FATEC	Apoio Presencial	QUIXERAMOBIM	CEARÁ	63800000	20	Biologia Geral	20
						82	Física	20
						113	Informática	30
						172	Química	20
						20	Biologia Geral	20
26741	RUSSAS - Estadual	Apoio Presencial	RUSSAS	CEARÁ	62900000	82	Física	20
						113	Informática	60
						172	Química	20
						149	Multimídia	45
						20	Biologia Geral	20
27037	SÃO GONÇALO DO AMARANTE	Apoio Presencial	SÃO GONÇALO DO AMARANTE	CEARÁ	62670000	82	Física	20
						113	Informática	30
						172	Química	20
						149	Multimídia	45
						20	Biologia Geral	20
84267	SOBRAL	Apoio Presencial	SOBRAL	CEARÁ	62040730	149	Multimídia	64
82808	TAUÁ	Apoio Presencial	TAUÁ	CEARÁ	63660000	113	Informática	30
82810	UBAJARA	Apoio Presencial	UBAJARA	CEARÁ	62350000	113	Informática	50
<b>TOTAL</b>								<b>2.282</b>

Fonte: UFC Virtual, 2014.



**TABELA 7.4 - RELAÇÃO DAS BIBLIOTECAS POR POLOS - 2014**

ANO	CÓDIGO	POLOS	ASSENTOS DISPONÍVEIS	EMPRÉSTIMO DOMICILIAR	CAPACITADOS <sup>1</sup>	ACERVO
2014	7482	Aracati	45	960	233	1.406
	7485	Aracoiaba	14	270	40	720
	7476	Barbalha	20	209	124	456
	7479	Beberibe	32	524	202	2.468
	7503	Brejo santo	20	320	403	731
	7802	Camocim	20	426	50	1.558
	7792	Campo Sales	12	350	60	915
	7806	Caucaia - FECET	20	220	240	1.226
	7464	Caucaia - Flávio Marcílio	30	480	120	1.010
	-	Caucaia - Jurema	15	240	200	2.400
	7823	Ipueiras	16	270	90	66
	7824	Itapipoca	38	300	100	2.107
	7511	Maranguape	30	300	-	55
	7808	Meruoca	8	71	55	1.878
	7514	Missão Velha	10	329	68	818
	7810	Orós	25	40	60	600
	-	Piquet Carneiro	12	450	0	450
	-	Quiterianópolis	15	80	137	950
	7807	Quixadá	20	410	100	942
	7474	Quixeramobim	42	2.840	1.434	4.232
	7831	Quixeramobim - FATEC	16	230	60	67
	7448	Russas	25	482	142	2.375
	7472	São Gonçalo do Amarante	20	1.004	251	1.870
	13818	Sobral	20	800	75	250
	7833	Tauá	24	412	150	112
	7834	Ubajara	12	920	45	2.035
	<b>TOTAL</b>			<b>561</b>	<b>12.937</b>	<b>4.439</b>

Fonte: UFC Virtual, 2014.

(1) Usuários capacitados para o uso da tecnologia.



TABELA 7.5 - VAGAS OFERTADAS PELO SISTEMA DE COTAS SOCIAIS - SISU - 2014

CÓDIGO			CURSO	POLOS	COTAS				AC	TOTAL
UFC	OCDE	INEP			C1	C2	C3	C4		
115	345A01	150121	Administração em Gestão Pública (Bacharelado)	Beberibe	4	9	3	9	25	50
				Camocim	-	-	-	-	-	-
				Fortaleza - IMPARH	-	-	-	-	-	-
				Maranguape	-	-	-	-	-	-
				Russas	3	9	3	8	22	45
				São Gonçalo do Amarante	-	-	-	-	-	-
				Sobral	-	-	-	-	-	-
				Tauá	-	-	-	-	-	-
SUBTOTAL					7	18	6	17	47	95
112	145F09	113757	Física (Licenciatura)	Caucaia - FECET	4	9	3	9	25	50
				Juaribe	2	6	2	5	15	30
				Missão Velha	-	-	-	-	-	-
				Piquet Carneiro	-	-	-	-	-	-
				Quixeramobim - UAB	-	-	-	-	-	-
				Russas	2	6	2	5	15	30
				São Gonçalo do Amarante	-	-	-	-	-	-
SUBTOTAL					8	21	7	19	55	110
113	145F12	100371	Letras/Espanhol (Licenciatura)	Caucaia - FECET	4	9	3	9	25	50
				Ipueiras	-	-	-	-	-	-
				Itapipoca	2	6	2	5	14	29
				Juaribe	-	-	-	-	-	-
				Quixeramobim - UAB	4	9	3	9	25	50
				Tauá	-	-	-	-	-	-
SUBTOTAL					10	24	8	23	64	129

Fonte: UFC Virtual, 2014.



**TABELA 7.5 - VAGAS OFERTADAS PELO SISTEMA DE COTAS SOCIAIS - SISU - 2014**

CÓDIGO			CURSO	POLOS	COTAS				AC	TOTAL	
UFC	OCDE	INEP			L1	L2	L3	L4			
				Aracati	-	-	-	-	-	-	
				Barbalha	-	-	-	-	-	-	
				Beberibe	4	9	3	9	25	50	
				Brejo Santo	-	-	-	-	-	-	
111	145F14	100376	Letras/Inglês (Licenciatura)	Caucaia - Flávio Marcílio	2	6	2	5	15	30	
				Caucaia - FECET	4	11	4	11	30	60	
				Caucaia - Rubens Vaz	2	6	2	5	15	30	
				Itapipoca	2	6	2	5	15	30	
				Jaguaribe	4	9	3	9	25	50	
				Quixeramobim - UAB	4	9	3	9	25	50	
SUBTOTAL					22	56	19	53	150	300	
					Beberibe	4	9	3	9	25	50
				Camocim	-	-	-	-	-	-	
				Caucaia - Flávio Marcílio	4	9	3	9	25	50	
				Caucaia - Rubens Vaz	2	6	2	5	15	30	
				Caucaia - FECET	4	9	3	9	25	50	
				Ipueiras	-	-	-	-	-	-	
110	145F15	100375	Letras/Português (Licenciatura)	Itapipoca	2	6	2	5	14	29	
				Jaguaribe	4	9	3	9	25	50	
				Quixeramobim - FATEC	4	9	3	9	25	50	
				Russas	2	6	2	5	15	30	
				São Gonçalo do Amarante	-	-	-	-	-	-	
				Tauá	-	-	-	-	-	-	
				Ubajara	-	-	-	-	-	-	
SUBTOTAL					26	63	21	60	169	339	

Fonte: UFC Virtual, 2014.



TABELA 7.5 - VAGAS OFERTADAS PELO SISTEMA DE COTAS SOCIAIS - SISU - 2014

CÓDIGO			CURSO	POLOS	COTAS				AC	TOTAL
UFC	OCDE	INEP			L1	L2	L3	L4		
108	145F18	100369	Matemática (Licenciatura)	Aracati	-	-	-	-	-	-
				Aracoiaba	-	-	-	-	-	-
				Beberibe	4	9	3	9	25	50
				Brejo Santo	-	-	-	-	-	-
				Caucaia - Flávio Marcílio	2	6	2	5	15	30
				Caucaia - FECET	7	16	7	15	45	90
				Russas	2	6	2	5	15	30
				São Gonçalo do Amarante	-	-	-	-	-	-
SUBTOTAL					15	37	14	34	100	200
109	145F21	100367	Química (Licenciatura)	Caucaia - FECET	4	11	4	11	30	60
				Jaguaribe	2	6	2	5	15	30
				Quiterianópolis	-	-	-	-	-	-
				Quixeramobim - FATEC	2	6	2	5	15	30
				Russas	2	6	2	5	15	30
				São Gonçalo do Amarante	-	-	-	-	-	-
SUBTOTAL					10	29	10	26	75	150
118	-	1160850	Pedagogia (Licenciatura)	Aracati	-	-	-	-	-	-
				Aracoiaba	-	-	-	-	-	-
				Caucaia - Flávio Marcílio	2	6	2	5	15	30
				Caucaia - Rubens Vaz	4	9	3	9	25	50
				Itapipoca	4	9	3	9	25	50
				Juazeiro do Norte	-	-	-	-	-	-
				Meruoca	-	-	-	-	-	-
				Russas	2	7	2	7	17	35
Ubajara	-	-	-	-	-	-				
SUBTOTAL					12	31	10	30	82	165
<b>TOTAL</b>					<b>110</b>	<b>279</b>	<b>95</b>	<b>262</b>	<b>742</b>	<b>1.488</b>

Fonte: UFC Virtual, 2014.





UNIVERSIDADE  
FEDERAL DO CEARÁ  
8.COORD. DE ASSUNTOS INTERNACIONAIS

TABELA 8.1 - ALUNOS ESTRANGEIROS NA UFC (PEC-G) - 2001 A 2014

PAÍS	UNIDADE ACADÊMICA	2001	2002	2003	2004	2005	2006	2007	2008	2009	2010	2011	2012	2013	2014	TOTAL
<b>Angola</b>	CT	-	-	-	-	-	-	-	-	2	2	2	2	-	2	<b>10</b>
	CC	-	-	-	-	-	-	-	-	-	-	-	1	-	1	<b>2</b>
	CH	-	-	-	-	-	-	-	-	-	1	2	2	-	1	<b>6</b>
	FEAACS	-	-	-	-	-	-	-	-	-	-	1	1	-	3	<b>5</b>
	FFOE	-	-	-	-	-	-	1	1	-	-	-	1	-	-	<b>3</b>
	Sobral	-	-	-	-	-	-	-	-	-	-	-	-	-	1	<b>1</b>
	FE	-	-	-	-	-	-	-	-	-	-	1	1	1	-	<b>3</b>
	FM	-	-	-	-	-	-	-	-	-	1	1	2	2	1	<b>7</b>
<b>SUBTOTAL</b>		-	-	-	-	-	-	<b>1</b>	<b>1</b>	<b>3</b>	<b>5</b>	<b>8</b>	<b>10</b>	<b>1</b>	<b>8</b>	<b>37</b>
<b>Barbados</b>	FM	-	-	-	-	-	-	-	1	1	1	1	1	1	-	<b>6</b>
<b>SUBTOTAL</b>		-	-	-	-	-	-	-	<b>1</b>	<b>1</b>	<b>1</b>	<b>1</b>	<b>1</b>	<b>1</b>	-	<b>6</b>
<b>Cabo Verde</b>	CC	-	-	-	-	-	2	2	5	4	3	3	3	2	5	<b>29</b>
	CH	1	-	-	-	1	3	3	9	8	9	6	4	-	2	<b>47</b>
	CT	-	-	-	-	1	-	3	7	10	16	18	18	2	9	<b>84</b>
	FD	-	-	-	-	-	-	-	2	3	4	4	4	-	2	<b>19</b>
	FE	-	-	1	-	-	-	-	1	3	1	1	1	-	-	<b>8</b>
	FM	-	-	1	-	-	1	2	4	5	8	9	10	-	4	<b>44</b>
	Sobral	-	-	-	-	-	-	-	-	-	-	-	-	-	4	<b>4</b>
	ICA	-	-	-	-	-	-	-	-	-	-	-	-	-	1	<b>1</b>
	FEAACS	-	-	1	-	-	1	3	8	5	10	10	9	2	2	<b>51</b>
	FFOE	-	-	1	-	-	2	1	9	10	11	11	8	-	4	<b>57</b>
<b>SUBTOTAL</b>		<b>1</b>	-	<b>4</b>	-	<b>2</b>	<b>9</b>	<b>14</b>	<b>45</b>	<b>48</b>	<b>62</b>	<b>62</b>	<b>57</b>	<b>6</b>	<b>33</b>	<b>344</b>

Fonte: Coordenadoria de Assuntos Internacionais (CAI), 2001 a 2014.

Nota: O Programa Estudantes-Convênio de Graduação PEC-G, originários da África e da América Latina.



TABELA 8.1 - ALUNOS ESTRANGEIROS NA UFC (PEC-G) - 2001 A 2014

PAÍS	UNIDADE ACADÊMICA	2001	2002	2003	2004	2005	2006	2007	2008	2009	2010	2011	2012	2013	2014	TOTAL
<b>Colômbia</b>	FM	-	-	-	-	-	-	-	1	1	1	1	1	-	-	<b>5</b>
<b>SUBTOTAL</b>		-	-	-	-	-	-	-	<b>1</b>	<b>1</b>	<b>1</b>	<b>1</b>	<b>1</b>	-	-	<b>5</b>
<b>Cuba</b>	FM	-	-	-	-	-	-	-	-	-	-	-	-	1	-	<b>1</b>
<b>SUBTOTAL</b>		-	-	-	-	-	-	-	-	-	-	-	-	<b>1</b>	-	<b>1</b>
<b>Equador</b>	CH	-	-	-	-	-	-	-	-	-	-	-	1	-	-	<b>1</b>
<b>SUBTOTAL</b>		-	-	-	-	-	-	-	-	-	-	-	<b>1</b>	-	-	<b>1</b>
<b>Guiné Bissau</b>	CC	-	-	-	1	1	-	-	4	6	8	10	10	1	6	<b>47</b>
	CCA	-	1	1	1	1	1	1	4	6	5	5	6	-	-	<b>32</b>
	CH	-	-	3	-	3	2	1	10	8	10	8	10	-	2	<b>57</b>
	CT	1	-	2	-	-	-	-	1	1	2	3	4	-	4	<b>18</b>
	FD	-	-	2	-	-	1	-	2	1	1	1	-	-	1	<b>9</b>
	FE	-	-	-	-	-	1	-	1	1	1	1	-	-	-	<b>5</b>
	FM	-	-	-	1	-	-	-	-	-	1	1	1	-	1	<b>5</b>
	FEAACS	3	2	1	-	2	3	-	5	5	4	5	2	-	2	<b>34</b>
	FFOE	-	-	-	-	1	-	-	2	3	1	2	1	-	1	<b>11</b>
	ICA	-	-	-	-	-	-	-	-	-	1	-	-	-	-	<b>1</b>
C. de Sobral	-	-	-	-	-	-	-	-	-	-	-	2	3	-	3	<b>8</b>
<b>SUBTOTAL</b>		<b>4</b>	<b>3</b>	<b>9</b>	<b>3</b>	<b>8</b>	<b>8</b>	<b>2</b>	<b>29</b>	<b>32</b>	<b>33</b>	<b>38</b>	<b>37</b>	<b>1</b>	<b>20</b>	<b>227</b>
<b>Haiti</b>	FFOE	-	-	-	-	-	-	-	1	1	1	1	-	-	-	<b>4</b>
	FM	-	-	-	-	-	-	-	1	-	-	-	-	-	-	<b>1</b>
<b>SUBTOTAL</b>		-	-	-	-	-	-	-	<b>2</b>	<b>1</b>	<b>1</b>	<b>1</b>	-	-	-	<b>5</b>

Fonte: Coordenadoria de Assuntos Internacionais (CAI), 2001 a 2014.

Nota: O Programa Estudantes-Convênio de Graduação PEC-G, originários da África e da América Latina.





TABELA 8.1 - ALUNOS ESTRANGEIROS NA UFC (PEC-G) - 2001 A 2014

PAÍS	UNIDADE ACADÊMICA	2001	2002	2003	2004	2005	2006	2007	2008	2009	2010	2011	2012	2013	2014	TOTAL
Moçambique	CCA	-	-	-	-	-	-	-	-	-	-	-	1	-	-	1
	FM	-	-	-	-	-	-	-	-	-	-	-	-	-	-	-
<b>SUBTOTAL</b>		-	-	-	-	-	-	-	-	-	-	-	<b>1</b>	-	-	<b>1</b>
Nigéria	FM	-	-	-	-	-	-	-	1	1	1	1	1	-	-	5
<b>SUBTOTAL</b>		-	-	-	-	-	-	-	<b>1</b>	<b>1</b>	<b>1</b>	<b>1</b>	<b>1</b>	-	-	<b>5</b>
Panamá	FFOE	-	-	-	-	-	1	-	1	1	1	1	1	-	-	6
<b>SUBTOTAL</b>		-	-	-	-	-	<b>1</b>	-	<b>1</b>	<b>1</b>	<b>1</b>	<b>1</b>	<b>1</b>	-	-	<b>6</b>
Paraguai	CC	-	-	-	-	-	-	-	1	-	-	-	-	-	-	1
	CCA	-	-	-	-	-	1	-	-	-	-	-	-	-	-	1
	CT	-	-	-	-	-	-	-	-	-	-	-	-	-	1	1
	FM	-	-	1	-	-	-	-	3	3	2	4	4	-	-	17
	FEAACS	-	-	-	-	1	-	-	1	-	-	-	-	-	-	2
	FFOE	-	1	-	-	-	-	-	-	-	1	-	-	-	-	2
	ICA	-	-	-	-	-	-	-	-	1	-	-	-	-	-	1
Campus de So	-	-	-	-	-	-	-	-	-	-	-	-	-	-	1	1
<b>SUBTOTAL</b>		-	<b>1</b>	<b>1</b>	-	<b>1</b>	<b>1</b>	-	<b>5</b>	<b>4</b>	<b>3</b>	<b>4</b>	<b>4</b>	-	<b>2</b>	<b>26</b>
Peru	FM	-	-	-	-	1	-	-	-	-	-	-	-	1	-	2
	Eng. Computa	-	-	-	-	-	-	-	-	-	-	-	-	-	1	1
<b>SUBTOTAL</b>		-	-	-	-	<b>1</b>	-	-	-	-	-	-	-	<b>1</b>	<b>1</b>	<b>3</b>
Quênia	FM	-	-	-	-	-	-	1	1	1	1	1	1	-	-	6
<b>SUBTOTAL</b>		-	-	-	-	-	-	<b>1</b>	<b>1</b>	<b>1</b>	<b>1</b>	<b>1</b>	<b>1</b>	-	-	<b>6</b>

Fonte: Coordenadoria de Assuntos Internacionais (CAI), 2001 a 2014.

Nota: O Programa Estudantes-Convênio de Graduação PEC-G, originários da África e da América Latina.



TABELA 8.1 - ALUNOS ESTRANGEIROS NA UFC (PEC-G) - 2001 A 2014

PAÍS	UNIDADE ACADÊMICA	2001	2002	2003	2004	2005	2006	2007	2008	2009	2010	2011	2012	2013	2014	TOTAL
República Democrática do Congo	Eng. Teleinf.	-	-	-	-	-	-	-	-	-	-	1	1	-	-	2
	Eng. Civil	-	-	-	-	-	-	-	-	-	-	-	1	-	-	1
	Enfermagem	-	-	-	-	-	-	-	-	-	-	1	1	-	-	2
	FM	-	-	-	-	-	-	-	1	3	3	3	5	-	-	15
	FFOE	-	-	-	-	-	-	-	-	-	-	-	-	-	2	2
	Medicina	-	-	-	-	-	-	-	-	-	-	-	-	-	1	1
	Centro de Tec	-	-	-	-	-	-	-	-	-	-	-	-	-	1	1
	Campus de So	-	-	-	-	-	-	-	-	-	-	-	-	-	2	2
	Odontologia	-	-	-	-	-	-	-	-	-	-	-	-	1	-	1
<b>SUBTOTAL</b>		-	-	-	-	-	-	-	1	3	3	5	9	-	6	27
São Tomé e Príncipe	CC	-	-	-	-	2	-	-	2	2	2	2	-	-	-	10
	CCA	-	-	-	-	1	-	-	1	1	1	1	2	-	-	7
	CT	-	-	-	1	1	-	-	1	2	1	1	1	-	2	10
	FD	-	-	-	1	-	-	-	1	-	-	1	1	-	-	4
	FM	-	-	-	-	-	1	-	-	-	-	1	2	-	1	5
	Sobral	-	-	-	-	-	-	-	-	-	-	-	-	-	1	1
	FEAACS	-	-	-	-	1	-	-	-	-	-	1	1	-	3	6
<b>SUBTOTAL</b>		-	-	-	2	5	1	-	5	5	4	7	7	-	7	43

Fonte: Coordenadoria de Assuntos Internacionais (CAI), 2001 a 2014.

Nota: O Programa Estudantes-Convênio de Graduação PEC-G, originários da África e da América Latina.



**TABELA 8.1 - ALUNOS ESTRANGEIROS NA UFC (PEC-G) - 2001 A 2014**

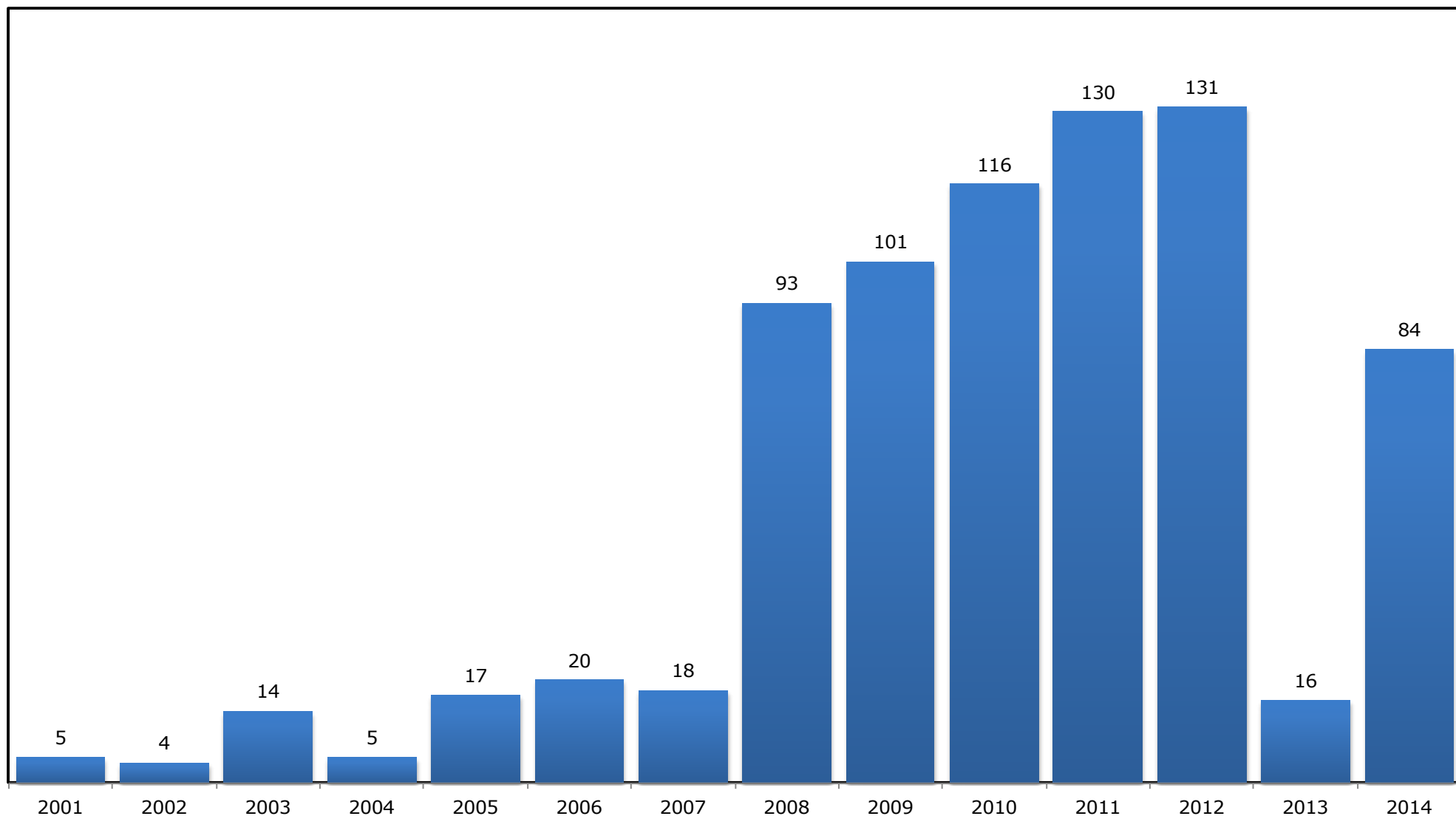
PAÍS	UNIDADE ACADÊMICA	2001	2002	2003	2004	2005	2006	2007	2008	2009	2010	2011	2012	2013	2014	TOTAL
<b>Senegal</b>	FM	-	-	-	-	-	-	-	-	-	-	-	-	-	1	<b>1</b>
<b>SUBTOTAL</b>		-	-	-	-	-	-	-	-	-	-	-	-	-	<b>1</b>	<b>1</b>
<b>Timor Leste</b>	CC	-	-	-	-	-	-	-	-	-	-	-	-	1	1	<b>2</b>
	FEAACS	-	-	-	-	-	-	-	-	-	-	-	-	1	1	<b>2</b>
	CT	-	-	-	-	-	-	-	-	-	-	-	-	2	2	<b>4</b>
<b>SUBTOTAL</b>		-	-	-	-	-	-	-	-	-	-	-	-	<b>4</b>	<b>4</b>	<b>8</b>
<b>Togo</b>	CH	-	-	-	-	-	-	-	-	-	-	-	-	1	2	<b>3</b>
<b>SUBTOTAL</b>		-	-	-	-	-	-	-	-	-	-	-	-	<b>1</b>	<b>2</b>	<b>3</b>
<b>TOTAL</b>		<b>5</b>	<b>4</b>	<b>14</b>	<b>5</b>	<b>17</b>	<b>20</b>	<b>18</b>	<b>93</b>	<b>101</b>	<b>116</b>	<b>130</b>	<b>131</b>	<b>16</b>	<b>84</b>	<b>763</b>

Fonte: Coordenadoria de Assuntos Internacionais (CAI), 2001 a 2014.

Nota: O Programa Estudantes-Convênio de Graduação PEC-G, originários da África e da América Latina.



## GRÁFICO 8.1 - EVOLUÇÃO DOS ALUNOS ESTRANGEIROS NA UFC (PROGRAMA PEC-G) - 2001 A 2014



Fonte: Elaborada pela Coordenadoria de Assuntos Internacionais – CAI, 2001 a 2014

Nota: O Programa Estudantes-Convênio de Graduação PEC-G, originários da África e da América Latina.



**TABELA 8.2 - ALUNOS DA UFC NO EXTERIOR POR PAÍSES (MOBILIDADE ACADÊMICA) - 2003 A 2014**

<b>PAÍSES</b>	<b>2003</b>	<b>2004</b>	<b>2005</b>	<b>2006</b>	<b>2007</b>	<b>2008</b>	<b>2009</b>	<b>2010</b>	<b>2011</b>	<b>2012</b>	<b>2013</b>	<b>2014</b>
Alemanha	-	1	2	11	4	4	4	2	6	7	6	-
Argentina	-	2	-	-	2	2	8	2	13	-	3	3
Bélgica	-	-	-	-	-	-	-	-	-	-	-	1
Canadá	-	-	-	-	-	-	-	-	2	-	-	-
China	-	-	-	-	-	-	-	-	4	-	3	-
Espanha	-	3	10	29	32	52	31	32	29	22	7	11
EUA	-	2	3	9	-	15	-	1	-	1	-	-
Finlândia	-	-	-	-	-	-	-	-	-	-	1	-
França	1	4	22	31	19	12	12	6	8	1	12	6
Itália	-	-	-	-	1	-	-	-	-	-	-	-
México	-	-	-	-	-	-	1	-	-	5	4	-
Portugal	1	4	12	49	42	22	19	14	17	7	3	3
<b>TOTAL</b>	<b>2</b>	<b>16</b>	<b>49</b>	<b>129</b>	<b>100</b>	<b>107</b>	<b>75</b>	<b>57</b>	<b>79</b>	<b>43</b>	<b>39</b>	<b>24</b>

Fonte: Coordenadoria de Assuntos Internacionais – CAI, 2003 a 2014

TNota: Esses alunos participaram do Programa de Mobilidade Acadêmica com duração de um semestre ou dois semestres.



**TABELA 8.3 - ALUNOS ESTRANGEIROS NA UFC POR PAÍSES (MOBILIDADE ACADÊMICA) - 2009 A 2014**

<b>PAÍSES</b>	<b>2009</b>	<b>2010</b>	<b>2011</b>	<b>2012</b>	<b>2013</b>	<b>2014</b>
Alemanha	17	16	17	32	16	25
Argentina	3	-	-	1	-	2
Austrália	-	-	1	-	-	-
Camarões	-	-	-	1	-	-
Canadá	-	-	-	-	-	2
Colômbia	-	-	-	3	1	2
Espanha	1	11	26	24	9	12
Estados Unidos	-	14	13	16	2	2
Finlândia	-	-	-	1	-	-
França	6	7	9	15	14	28
Índia	-	1	1	-	-	-
Marrocos	-	-	-	-	-	1
México	-	-	-	4	1	1
Noruega	-	-	-	-	1	1
Itália	-	3	1	-	-	-
Portugal	1	3	7	3	6	7
Sérvia	1	-	-	-	-	-
Suíça	1	-	-	-	1	1
Venezuela	-	1	-	-	-	-
<b>TOTAL</b>	<b>30</b>	<b>56</b>	<b>75</b>	<b>100</b>	<b>51</b>	<b>84</b>

Fonte: Coordenadoria de Assuntos Internacionais – CAI, 2014.

Nota: Esses alunos participaram do Programa de Mobilidade Acadêmica com duração de um semestre ou dois semestres.



**TABELA 8.4 – ALUNOS DA UFC NO PROGRAMA CIÊNCIA SEM FRONTEIRAS - 2012 A 2014**

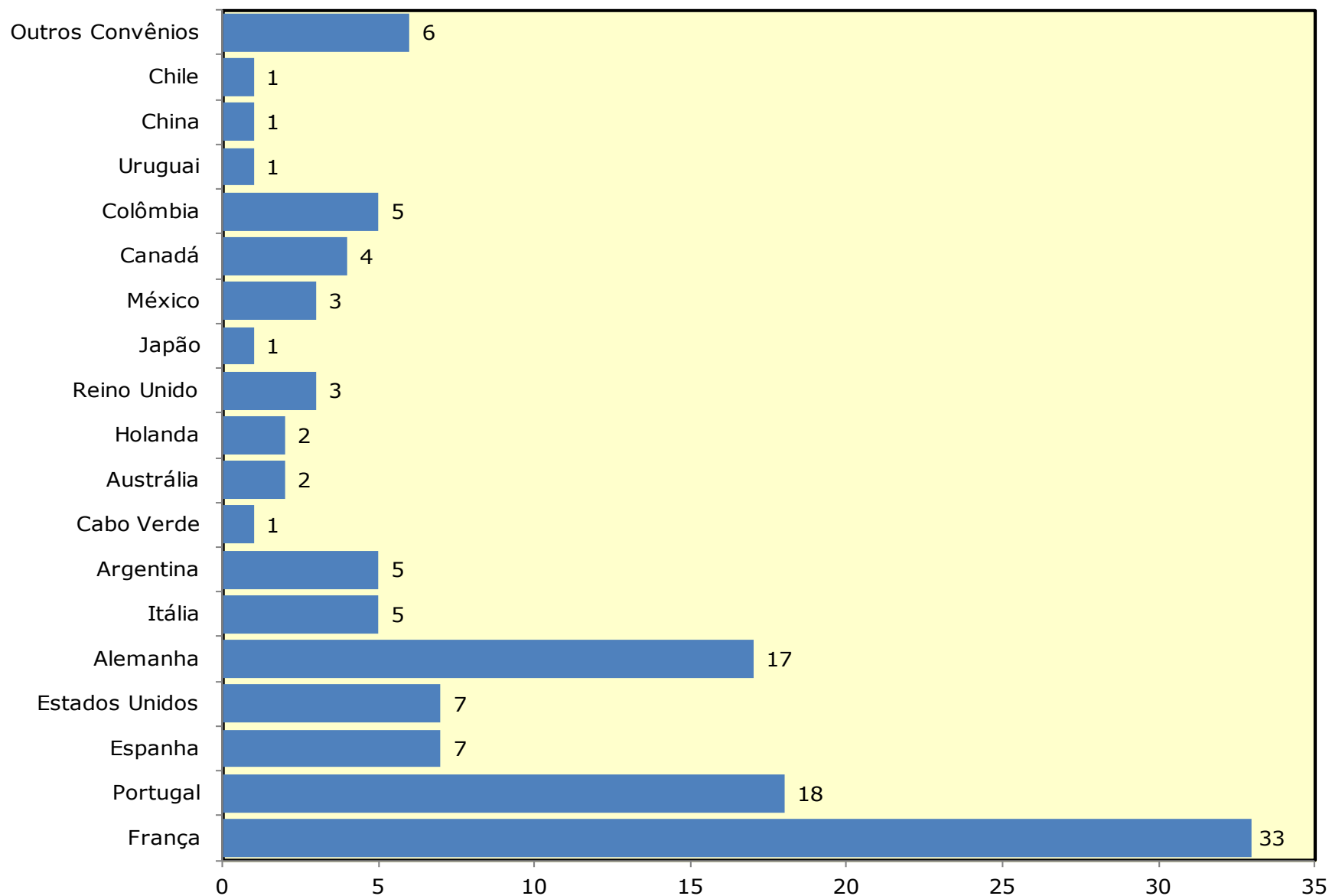
<b>PAÍSES</b>	<b>2012</b>	<b>2013</b>	<b>2014</b>
Alemanha	12	68	47
Austrália	9	68	31
Áustria	-	3	-
Bélgica	8	16	1
Canadá	22	126	38
China	-	4	2
Coréia do Sul	3	14	5
Dinamarca	-	-	2
Espanha	76	116	27
Estados Unidos	65	221	210
Finlândia	-	2	1
França	49	194	73
Holanda	5	16	5
Hungria	-	21	6
Irlanda	-	-	17
Itália	7	37	16
Japão	-	2	7
Noruega	-	1	2
Nova Zelândia	-	-	2
Portugal	57	-	10
Reino Unido	13	119	93
Suécia	-	-	2
Suíça	-	1	-
<b>TOTAL</b>	<b>326</b>	<b>1.029</b>	<b>597</b>

Fonte: PROGRAD, 2002 a 2014.

Nota: Ciência sem Fronteiras é um programa que busca promover a consolidação, expansão e internacionalização da ciência e tecnologia, da inovação e da competitividade brasileira por meio do intercâmbio e da mobilidade internacional. A iniciativa é fruto de esforço conjunto dos Ministérios da Ciência, Tecnologia e Inovação (MCTI) e do Ministério da Educação (MEC), por meio de suas respectivas instituições de fomento – CNPq e Capes –, e Secretarias de Ensino Superior e de Ensino Tecnológico do MEC.



## GRÁFICO 8.2 – CONVÊNIOS COM UNIVERSIDADES ESTRANGEIRAS – 2014



Fonte: Elaborada pela Coordenadoria de Planejamento e Gestão Estratégica-CPE, 2014.







# UNIVERSIDADE FEDERAL DO CEARÁ

9. PÓS-GRADUAÇÃO

**TABELA 9.1 – MESTRADO - RELAÇÃO DOS CURSOS DE PÓS-GRADUAÇÃO E DATAS DE CRIAÇÃO**

CENTRO/CURSO	CÓDIGO		DOCUMENTAÇÃO DE CRIAÇÃO	DATA DA CRIAÇÃO
	UFC	CAPEs		
<b>Centro de Ciências</b>				
Bioquímica	2	22001018006M0	Resolução CONSUNI/UFC nº. 11	03.11.1992
Ciência da Computação	37	22001018031M5	Resolução CONSUNI/UFC nº. 13	16.11.1994
Ecologia e Recursos Naturais	68	22001018058M0	Resolução CONSUNI/UFC nº. 08	30.03.2007
Física	12	22001018002M5	Resolução CONSUNI/UFC nº. 352	26.02.1976
Geografia - Dinâmica Territorial e Ambiental	67	22001018044M0	Resolução CONSUNI/UFC nº. 09	29.09.2003
Geologia	34	22001018027M8	Resolução CONSUNI/UFC nº. 07	28.10.1994
Matemática	1	22001018003M1	Resolução CONSUNI/UFC nº. 183	29.11.1965
Matemática - Profissional em rede	-	-	Resolução CONSUNI/UFC nº. 31	23.12.2010
Mestrado Profissional em Ensino de Ciências e Matemática	86	22001018061F1	Resolução CONSUNI/UFC nº. 11	30.03.2007
Química	96	22001018004M8	Resolução CONSUNI/UFC nº. 351	26.02.1976
<b>Centro de Ciências Agrárias</b>				
Agronomia - Fitotecnia	5	22001018012M0	Resolução CONSUNI/UFC nº. 268	03.01.1973
Agronomia - Solos e Nutrição de Plantas	10	22001018013M7	Resolução CONSUNI/UFC nº. 328	03.10.1975
Ciência e Tecnologia de Alimentos	7	22001018017M2	Resolução CONSUNI/UFC nº. 321	19.09.1975
Engenharia Agrícola	84	22001018014M3	Resolução CONSUNI/UFC nº. 329	03.03.1975
Engenharia de Pesca	22	22001018020M3	Resolução CONSUNI/UFC nº. 01	28.02.1992
Economia Rural	3	22001018015M0	Parecer CFE nº. 1252/80	20.04.1971
Zootecnia	15	22001018016M6	Resolução CONSUNI/UFC nº. 371	23.09.1976
<b>Centro de Humanidades</b>				
Ciência da Informação	-	-	Resolução CONSUNI/UFC nº. 24	22.07.2014
Estudo da Tradução	-	22001018083M5	Resolução CONSUNI/UFC nº. 14	02.05.2014
História	46	22001018033M8	Resolução CONSUNI/UFC nº. 08	30.08.1999
Letras	18	22001018018M9	Resolução CONSUNI/UFC nº. 08	20.09.1988
Letras - Profissional - em rede Nacional a Distância	-	-	Resolução CONSUNI/UFC nº. 16	02.05.2013
Linguística	27	22001018024M9	Resolução CONSUNI/UFC nº. 12	30.12.1992
Psicologia	58	22001018043M3	Resolução CONSUNI/UFC nº. 08	28.08.2002
Sociologia	11	22001018008M3	Resolução CONSUNI/UFC nº. 08	10.09.1993

Fonte: Secretaria dos Órgãos deliberativos Superiores, SODS, 2014.



**TABELA 9.1 – MESTRADO - RELAÇÃO DOS CURSOS DE PÓS-GRADUAÇÃO E DATAS DE CRIAÇÃO**

CENTRO/CURSO	CÓDIGO		DOCUMENTAÇÃO DE CRIAÇÃO	DATA DA CRIAÇÃO
	UFC	CAPES		
<b>Centro de Tecnologia</b>				
Arquitetura, Urbanismo e Design	-	-	Resolução CONSUNI/UFC nº. 23	22.07.2014
Engenharia Civil - Recursos Hídricos	6	22001018010M8	Resolução CONSUNI/UFC nº. 312	31.01.1975
Engenharia Civil - Estrutura e Construção Civil	82	22001018059M7	Resolução CONSUNI/UFC nº. 05	30.03.2007
Engenharia de Teleinformática	72	22001018048M5	Resolução CONSUNI/UFC nº. 06	17.12.2004
Engenharia de Transportes	49	22001018036M7	Resolução CONSUNI/UFC nº. 12	29.12.1999
Engenharia e Ciência de Materiais	44	22001018034M4	Resolução CONSUNI/UFC nº. 03	28.01.1999
Engenharia Elétrica	30	22001018032M1	Resolução CONSUNI/UFC nº. 09	20.04.2006
Engenharia Mecânica	79	22001018054M5	Resolução CONSUNI/UFC nº. 10	20.04.2006
Engenharia Química	56	22001018035M0	Resolução CONSUNI/UFC nº. 12	14.09.2000
Gestão de Recursos Hídricos - Profissional	-	-	Resolução CONSUNI/UFC nº. 05	23.04.2010
<b>Faculdade de Educação</b>				
Educação	14	22001018001M9	Resolução CONSUNI/UFC nº. 06	28.09.1994
<b>Faculdade de Direito</b>				
Direito	16	22001018011M4	Resolução CONSUNI/UFC nº. 386	28.04.1977
<b>FEAACS</b>				
Administração e Controladoria	94	22001018065M7	Resolução CONSUNI/UFC nº. 12	28.03.2008
Economia	4	22001018009M0	Parecer CFE 1025/79	08.10.1980
Mestrado Profissional em Administração e Controladoria	93	22001018071M7	Resolução CONSUNI/UFC nº. 11	28.03.2008
Mestrado Profissional em Economia	50	22001018053F9	Resolução CONSUNI/UFC nº. 02	12.04.2000
<b>FFOE</b>				
Ciências Farmacêuticas	102	22001018072M3	Resolução CONSUNI/UFC nº. 03	25.03.2009
Enfermagem	26	22001018021M0	Resolução CONSUNI/UFC nº. 05	04.09.1992
Mestrado Profissional em Farmacologia Clínica	57	22001018052F2	Resolução CONSUNI/UFC nº. 01	14.05.2001
Odontologia	70	22001018046M2	Resolução CONSUNI/UFC nº. 08	17.12.2004
Saúde da Família	101	22001018073M0	Resolução CONSUNI/UFC nº. 06	25.03.2009
<b>Faculdade de Medicina</b>				
Cirurgia	24	22001018023M2	Resolução CONSUNI/UFC nº. 09	03.11.1992
Ciências Médicas	85	22001018047M9	Resolução CONSUNI/UFC nº. 10	30.03.2007
Ciências Morfofuncionais	-	-	Resolução CONSUNI/UFC nº. 13	02.05.2013
Farmacologia	17	22001018007M7	Resolução CONSUNI/UFC nº. 413	17.11.1978
Microbiologia Médica	59	22001018042M7	Resolução CONSUNI/UFC nº. 05	28.08.2002
Patologia	23	22001018019M5	Resolução CONSUNI/UFC nº. 04	10.06.1991
Saúde Pública	29	22001018025M5	Resolução CONSUNI/UFC nº. 07	10.09.1993

Fonte: Secretaria dos Órgãos deliberativos Superiores, SODS, 2014.



**TABELA 9.1 – MESTRADO - RELAÇÃO DOS CURSOS DE PÓS-GRADUAÇÃO E DATAS DE CRIAÇÃO**

CENTRO/CURSO	CÓDIGO		DOCUMENTAÇÃO DE CRIAÇÃO	DATA DA CRIAÇÃO
	UFC	CAPEIS		
<b>Instituto de Cultura e Arte</b>				
Artes	-	-	Resolução CONSUNI/UFC nº. 11	22.06.2012
Artes - Profissional - em rede nacional	-	-	Resolução CONSUNI/UFC nº. 35	04.10.2013
Comunicação	66	22001018063M4	Resolução CONSUNI/UFC nº. 07	30.03.2007
Filosofia	43	22001018037M3	Resolução CONSUNI/UFC nº. 04	28.01.1999
Gastronomia	-	-	Resolução CONSUNI/UFC nº. 25	22.07.2014
Música	-	-	Resolução CONSUNI/UFC nº. 26	22.07.2014
<b>Instituto de Ciências do Mar</b>				
Ciências Marinhas Tropicais	51	22001018040M4	Resolução CONSUNI/UFC nº. 07	29.08.2000
<b>Campus de Sobral</b>				
Biotecnologia	89	22001018064M0	Resolução CONSUNI/UFC nº. 14	30.03.2007
Saúde da Família	-	22001018073M0	Resolução CONSUNI/UFC nº. 06	30.04.2010
Ciências da Saúde	-	-	Resolução CONSUNI/UFC nº. 09	22.06.2012
<b>PRPPG</b>				
Desenvolvimento e Meio Ambiente	39	22001018028M4	Resolução CONSUNI/UFC nº. 02	02.03.1995
Mestrado Profissional em Avaliação de Políticas Públicas	55	22001018049F1	Resolução CONSUNI/UFC nº. 13	14.09.2000
Mestrado Profissional em Políticas Públicas e Gestão da Educação Superior	76	22001018055F1	Resolução CONSUNI/UFC nº. 09	30.09.2005
Logística e Pesquisa Operacional	73	22001018050M0	Resolução CONSUNI/UFC nº. 11	12.12.2003

Fonte: Secretaria dos Órgãos Deliberativos Superiores, SODS, 2014.



**TABELA 9.1 - DOUTORADO - RELAÇÃO DOS CURSOS DE PÓS-GRADUAÇÃO E DATAS DE CRIAÇÃO**

CENTRO/CURSO	CÓDIGO		DOCUMENTO DE CRIAÇÃO	DATA DA CRIAÇÃO
	UFC	CAPES		
<b>Centro de Ciências</b>				
Bioquímica	28	22001018006D1	Resolução CONSUNI/UFC nº. 11	03.11.1992
Biotecnologia - RENORBIO (UECE/UFC/UFPE/UFRN)	105	22003010017D6	Resolução CONSUNI/UFC nº. 29	24.07.2009
Ciência da Computação	63	22001018031D6	Resolução CONSUNI/UFC nº. 01	22.08.2002
Ecologia e Recursos Naturais	81	22001018058D1	Resolução CONSUNI/UFC nº. 08	30.03.2007
Física	19	22001018002D6	Resolução CONSUNI/UFC nº. 09	16.12.1988
Geografia	95	22001018044D0	Resolução CONSUNI/UFC nº. 09	28.03.2008
Geologia	98	22001018027D9	Resolução CONSUNI/UFC nº. 08	28.03.2008
Matemática	32	22001018003D2	Resolução CONSUNI/UFC nº. 12	21.12.1993
Química	97	22001018004P8	Resolução CONSUNI/UFC nº. 14	28.03.2008
<b>Centro de Ciências agrárias</b>				
Agronomia (Fitotecnia)	35	22001018012D1	Resolução CONSUNI/UFC nº. 05	28.09.1994
Agronomia (Solos e Nutrição de Plantas)	-	22001018012D1	Resolução CONSUNI/UFC nº. 19	01.07.2010
Ciência e Tecnologia de Alimentos	99	22001018017D3	Resolução CONSUNI/UFC nº. 05	28.03.2008
Engenharia Agrícola	88	22001018014D4	Resolução CONSUNI/UFC nº. 09	30.03.2007
Engenharia de Pesca	80	22001018020D4	Resolução CONSUNI/UFC nº. 08	20.04.2006
Zootecnia Integrado (UFRPE/UFPB/UFC)	48	25003011009D1	Resolução CONSUNI/UFC nº. 10	08.10.1999
<b>Centro de Humanidades</b>				
História	48	22001018033D9	Resolução CONSUNI/UFC nº. 02	25.03.2009
Linguística	65	22001018024D0	Resolução CONSUNI/UFC nº. 07	28.08.2002
Psicologia	-	22001018043D	Resolução CONSUNI/UFC nº. 11	02.05.2013
Sociologia	31	22001018008D4	Resolução CONSUNI/UFC nº. 08	10.09.1993
<b>Centro de Tecnologia</b>				
Engenharia Civil - Recursos Hídricos e Saneamento Ambiental	41	22001018010D9	Resolução CONSUNI/UFC nº. 05	02.01.1995
Engenharia de Teleinformática	74	22001018048D6	Resolução CONSUNI/UFC nº. 01	20.04.2005
Engenharia de Transportes	-	22001018036D8	Resolução CONSUNI/UFC nº. 18	01.07.2010
Engenharia e Ciências de Materiais	78	22001018034D5	Resolução CONSUNI/UFC nº. 12	20.04.2006
Engenharia Elétrica	77	22001018032D2	Resolução CONSUNI/UFC nº. 09	20.04.2006
Engenharia Química	83	22001018035D1	Resolução CONSUNI/UFC nº. 06	30.03.2007

Fonte: Secretaria dos Órgãos deliberativos Superiores, SODS, 2014



**TABELA 9.1 – DOUTORADO - RELAÇÃO DOS CURSOS DE PÓS-GRADUAÇÃO E DATAS DE CRIAÇÃO**

CAMPUS/CURSO	CÓDIGO		DOCUMENTO DE CRIAÇÃO	DATA DA CRIAÇÃO
	UFC	CAPES		
<b>Faculdade de Educação</b>				
Educação	33	22001018001D0	Resolução CONSUNI/UFC nº. 11	21.12.1993
<b>FEAACS</b>				
Administração e Controladoria	-	-	Resolução CONSUNI/UFC nº. 22	22.07.2014
Economia	45	22001018009D0	Resolução CONSUNI/UFC nº. 07	30.08.1999
<b>Faculdade de Direito</b>				
Direito e Desenvolvimento	-	22001018011D5	Resolução CONSUNI/UFC nº. 16	01.07.2010
<b>FFOE</b>				
Ciências Farmacêuticas	103	22001018072D4	Resolução CONSUNI/UFC nº. 03	25.03.2009
Desenvolvimento e Inovação Tecnológica em Medicamentos <sup>1</sup>	104	23001011047P1	Resolução CONSUNI/UFC nº. 04	31.03.2010
Enfermagem	42	22001018021D0	Resolução CONSUNI/UFC nº. 06	02.06.1995
Odontologia	91	22001018046D3	Resolução CONSUNI/UFC nº. 06	28.03.2008
<b>Faculdade de Medicina</b>				
Ciências Médicas	71	22001018047D0	Resolução CONSUNI/UFC nº. 07	17.12.2004
Ciências Morfofuncionais	-	-	Resolução CONSUNI/UFC nº. 13	02.05.2013
Cirurgia	54	22001018023D3	Resolução CONSUNI/UFC nº. 09	29.08.2000
Farmacologia	21	22001018007D8	Resolução CONSUNI/UFC nº. 02	10.06.1991
Microbiologia Médica	92	22001018042D8	Resolução CONSUNI/UFC nº. 07	28.03.2008
Saúde Coletiva - Associação Ampla UECE/UFC	90	22003010021D3	Resolução CONSUNI/UFC nº. 30	30.03.2007
Saúde Pública	-	-	Resolução CONSUNI/UFC nº. 16	18.07.2014
<b>Instituto de Ciências do Mar</b>				
Ciências Marinhas Tropicais	87	22001018040D5	Resolução CONSUNI/UFC nº. 12	30.03.2007
<b>Instituto de Cultura e Arte</b>				
Filosofia	-	-	Resolução CONSUNI/UFC nº. 07	04.07.2011
<b>PRPPG</b>				
Desenvolvimento e Meio Ambiente - Em Rede	69	22001018074D7	Resolução CONSUNI/UFC nº. 04	25.03.2009

Fonte: Secretaria dos Órgãos deliberativos Superiores, SODS, 2014.

(1) Associação ampla UFRN/UFPB/UFRPE/UFC.



**TABELA 9.2 - RELAÇÃO DOS PROGRAMAS DE PÓS-GRADUAÇÃO RECOMENDADOS PELA CAPES - 2014**

CÓDIGO - CAPES	PROGRAMA DE PÓS-GRADUAÇÃO	ÁREA	ANO DE INÍCIO		CONCEITO		
			M	D	M	D	P
<b>Centro de Ciências</b>							
22001018006P0	Bioquímica	Bioquímica (Ciências Biológicas II)	1971	1993	4	4	-
22001018031P5	Ciências da Computação	Ciência da Computação (Ciência da Computação)	1995	2005	5	5	-
22001018058P0	Ecologia e Recursos Naturais	Ecologia (Ecologia e Meio Ambiente)	2008	2008	4	4	-
22001018002P5	Física	Física da Matéria Condensada (Astronomia / Física)	1976	1989	6	6	-
22001018044P0	Geografia	Geografia (Geografia)	2005	2009	5	5	-
22001018027P8	Geologia	Geociências (Geociências)	1995	2009	3	3	-
22001018003P1	Matemática	Matemática (Matemática / Probabilidade e Estatística)	1965	1995	6	6	-
31075010001P2	Matemática (Rede Nacional)	Matemática (Curso Novo)	2010	-	-	-	3
22001018004P8	Química	Química (Química)	2009	2009	5	5	-
<b>Centro de Ciências Agrárias</b>							
22001018012P0	Agronomia (Fitotecnia)	Fitotecnia (Ciências Agrárias I)	1973	1994	4	4	-
22001018013P7	Agronomia (Solos e Nutrição de Plantas)	Ciência do Solo (Ciências Agrárias I)	1976	-	4	4	-
-	Biotecnologia de Recursos Naturais	-	2012	2012	4	4	-
22001018017P2	Ciência e Tecnologia de Alimentos	Tecnologia de Alimentos (Ciência de Alimentos)	1975	2009	4	4	-
22001018015P0	Economia Rural	Economia Agrária (Economia)	1971	-	3	-	-
22001018014P3	Engenharia Agrícola	Irrigação e Drenagem (Ciências Agrárias I)	1976	2008	4	4	-
22001018020P3	Engenharia de Pesca	Recursos Pesqueiros e Engenharia de Pesca (Zootecnia / Rec. Pesqueiros)	1992	2007	4	4	-
22001018016P6	Zootecnia	Zootecnia (Zootecnia / Recursos Pesqueiros)	1977	-	4	-	-
25003011009P0	Zootecnia	Integrado ( <b>UFRPE/UFPB/UFC</b> )	-	1999	-	4	-
<b>Centro de Humanidades</b>							
22001018033P8	História	História (História)	2000	2010	4	4	-
22001018018P9	Letras	Letras (Letras / Linguística)	1989	2010	4	4	-
-	Letras (Rede Nacional)	Letras (Letras / Linguística)	2012	-	-	-	4
22001018024P9	Linguística	Linguística (Letras / Linguística)	1993	2003	5	5	-
22001018043P3	Psicologia	Psicologia (Psicologia)	2003	-	4	-	-
22001018008P3	Sociologia	Sociologia (Sociologia)	1976	1994	4	4	-

Fontes: Capes em: <<http://WWW.capes.gov.br/cursos-recomendados>>. Acesso em: 16 Dez. 2013. PRPPG, 2013.



**TABELA 9.2 - RELAÇÃO DOS PROGRAMAS DE PÓS-GRADUAÇÃO RECOMENDADOS PELA CAPES - 2014**

CÓDIGO - CAPES	PROGRAMA DE PÓS-GRADUAÇÃO	ÁREA	ANO DE INÍCIO		CONCEITO		
			M	D	M	D	P
<b>Centro de Tecnologia</b>							
22001018010P8	Engenharia Civil (Recursos Hídricos)	Engenharia Civil (Engenharias I)	1975	1995	6	6	-
22001018059P7	Engenharia Civil (Estruturas e Const. Civil)	Engenharia Civil (Engenharias I)	2008	-	3	-	-
22001018048P5	Engenharia de Teleinformática	Engenharia Elétrica (Engenharias IV)	2005	2006	5	5	-
22001018036P7	Engenharia de Transportes	Engenharia de Transportes (Engenharias I)	2000	2010	4	4	-
22001018034P4	Engenharia e Ciência de Materiais	Materiais (Materiais)	1999	2007	4	4	-
22001018032P1	Engenharia Elétrica	Engenharia Elétrica (Engenharias IV)	1999	2007	4	4	-
22001018054P5	Engenharia Mecânica	Engenharia Mecânica (Engenharias III)	2007	-	3	-	-
22001018035P0	Engenharia Química	Processos Industriais de Engenharia Química (Engenharias II)	2001	2008	5	5	-
22001018075P2	Gestão de Recursos Hídricos	Engenharia Civil (Engenharias I)	2010	-	-	-	3
<b>Faculdade de Educação</b>							
22001018001P9	Educação	Educação (Educação)	1977	1994	4	4	-
<b>Faculdade de Direito</b>							
22001018011P4	Direito (Direito e Desenvolvimento)	Direito Público (Direito)	1977	2010	4	4	-
<b>FEAACS</b>							
22001018065P7	Administração e Controladoria	Administração (Administração, Ciências Contábeis e Turismo)	2009	-	4	-	-
22001018071P7	Administração e Controladoria	Administração (Administração, Ciências Contábeis e Turismo)	2009	-	-	-	4
22001018009P0	Economia	Economia (Economia)	1972	2000	5	5	-
22001018053P9	Economia	Economia (Economia)	2000	-	-	-	4
<b>FFOE</b>							
22001018072P3	Ciências Farmacêuticas	Farmácia	2010	2010	4	4	-
22001018021P0	Enfermagem	Enfermagem (Enfermagem)	1993	1998	5	5	-
23001011047P1	Desenvolvimento e Inovação Tecnológica em Medicamentos	Associação Ampla (UFRN/UFPB/UFRPE/UFC)	-	2010	-	4	-
22001018046P2	Odontologia	Odontologia (Odontologia)	2005	2009	4	4	-
22001018073P0	Saúde da Família (Profissional)	Em rede (FIOCRUZ/UECE/UVA/UFC/UFMA/UFRN)	2010	-	-	-	3

Fontes: Capes em: <<http://WWW.capes.gov.br/cursos-recomendados>>. Acesso em: 16 Dez. 2013. PRPPG, 2013.





**TABELA 9.2 - RELAÇÃO DOS PROGRAMAS DE PÓS-GRADUAÇÃO RECOMENDADOS PELA CAPES – 2014**

CÓDIGO - CAPES	PROGRAMA DE PÓS-GRADUAÇÃO	ÁREA	ANO DE INÍCIO		CONCEITO		
			M	D	M	D	P
<b>Faculdade de Medicina</b>							
22001018047P9	Ciências Médicas	Medicina (Medicina I)	2008	2005	6	6	-
22001018023P2	Cirurgia	Cirurgia (Medicina III)	1993	2001	5	5	-
22001018007P7	Farmacologia	Farmacologia (Ciências Biológicas II)	1978	1991	6	6	-
22001018052P2	Farmacologia	Farmacologia (Ciências Biológicas II)	2001	-	-	-	5
22001018042P7	Microbiologia Médica	Microbiologia (Ciências Biológicas III)	2002	2009	5	5	-
22001018019P5	Patologia	Anatomia Patológica e Patologia Clínica (Medicina II)	1991	-	4	-	-
22001018025P5	Saúde Pública	Saúde Coletiva (Saúde Coletiva)	1994	-	4	-	-
22001018021P2	Saúde Coletiva	Associação Ampla ( <b>UECE/UFCE</b> )	-	2008	-	4	-
<b>Instituto de Cultura e Arte</b>							
-	Artes	-	2012	-	3	-	-
-	Artes (Rede Nacional)	-	2012	-	-	-	4
22001018063P4	Comunicação	Comunicação (Ciências Sociais Aplicadas I)	2008	-	3	-	-
22001018037P3	Filosofia	Filosofia (Filosofia/Teologia: Subcomissão Filosofia)	1999	-	4	4	-
<b>Instituto de Ciências do Mar</b>							
22001018040P4	Ciências Marinhas Tropicais	Oceanografia Biológica (Ciências Biológicas I)	2001	2008	4	4	-
<b>Campus do Cariri</b>							
22001018076P9	Desenvolvimento Regional Sustentável	Meio Ambiente e Agrárias (Interdisciplinar)	2010	-	3	-	-
<b>Campus de Sobral</b>							
22001018064P0	Biotecnologia	Interdisciplinar	2008	-	4	-	-
-	Ciências da Saúde	-	2012	-	3	-	-
-	Engenharia Elétrica e de Computação	-	2012	-	3	-	-
22001018073P0	Saúde da Família	Saúde e Biológicas	2010	-	3	-	-
<b>PRPPG</b>							
22001018049P1	Avaliação de Políticas Públicas	Sociais e Humanidades (Interdisciplinar)	2005	-	-	-	4
22003010017P5	Biotecnologia	RENORBIO em Rede ( <b>UECE/UFCE/UFPE/URRN</b> )	-	2010	-	5	-
22001018028P4	Desenvolvimento e Meio Ambiente	Meio Ambiente e Agrárias (Interdisciplinar)	1996	2010	5	-	-
-	Desenvolvimento e Meio Ambiente (Rede)	Ciências Ambientais ( <b>UFCE/UFPE/UFRRN/UFSE/UESC-BA</b> )	2006	-	-	4	-
22001018061P1	Ensino de Ciências e Matemática	Ensino de Ciências e Matemática (Ensino de Ciências e Matemática)	2008	-	-	-	3
22001018055P1	Políticas Públicas e Gestão da E. Superior	Sociais e Humanidades (Interdisciplinar)	2007	-	-	-	4

Fontes: Capes em: <<http://WWW.capes.gov.br/cursos-recomendados>>. Acesso em: 16 Dez. 2013. PRPPG, 2013. Notas: 1. Foram incluídos os cursos Interinstitucionais. 2. Campus da UFC no Cariri (A Lei No 12.826, de 5 de julho de 2013, desmembrou o Campus da UFC no Cariri da Universidade Federal do Ceará, criando a Universidade Federal do Cariri - UFCa).



**TABELA 9.3 - NÚMERO DE CURSOS E ALUNOS MATRICULADOS - 2005 A 2014**

<b>PÓS - GRADUAÇÃO</b>		<b>2005</b>	<b>2006</b>	<b>2007</b>	<b>2008</b>	<b>2009</b>	<b>2010</b>	<b>2011</b>	<b>2012</b>	<b>2013</b>	<b>2014</b>	
<b>CURSOS</b>	Doutorado	18	21	26	30	33	34	34	35	36	38	
	Doutorado (Interinstitucional/em Rede)	1	1	1	2	2	5	5	5	5	5	
	<b>SUBTOTAL - Doutorados</b>	<b>19</b>	<b>22</b>	<b>27</b>	<b>32</b>	<b>35</b>	<b>39</b>	<b>39</b>	<b>40</b>	<b>41</b>	<b>43</b>	
	Stricto Sensu	Mestrado Acadêmico	42	43	46	46	48	49	49	49	53	55
		Mestrado Profissional	6	7	7	6	6	7	7	7	7	7
		Mestrado Profissional (Rede Nacional)	-	-	-	-	-	2	2	2	4	5
		<b>SUBTOTAL - Mestrados</b>	<b>48</b>	<b>50</b>	<b>53</b>	<b>52</b>	<b>54</b>	<b>58</b>	<b>58</b>	<b>58</b>	<b>64</b>	<b>67</b>
	<b>TOTAL - Stricto Sensu</b>	<b>67</b>	<b>72</b>	<b>80</b>	<b>84</b>	<b>89</b>	<b>97</b>	<b>97</b>	<b>98</b>	<b>105</b>	<b>110</b>	
	Lato Sensu	Especialização <sup>1</sup> (Presencial)	43	-	64	52	61	64	58	52	68	39
		Especialização (a distância)	-	-	-	-	2	8	8	6	6	9
<b>TOTAL - Lato Sensu</b>		<b>-</b>	<b>-</b>	<b>-</b>	<b>-</b>	<b>63</b>	<b>72</b>	<b>66</b>	<b>58</b>	<b>74</b>	<b>48</b>	
<b>TOTAL GERAL</b>		<b>67</b>	<b>72</b>	<b>80</b>	<b>84</b>	<b>152</b>	<b>169</b>	<b>163</b>	<b>156</b>	<b>179</b>	<b>158</b>	
<b>MATRICULADOS</b>	Doutorado	547	692	804	994	1.179	1.107	1.793	2.164	2.185	2.309	
	Stricto Sensu	Mestrado Acadêmico	1.580	1.699	2.208	1.731	2.027	2.022	2.347	2.900	2.294	2.342
		Mestrado Profissional	-	-	467	470	557	439	560	716	646	462
		<b>SUBTOTAL - Mestrados</b>	<b>1.580</b>	<b>1.699</b>	<b>2.675</b>	<b>2.201</b>	<b>2.584</b>	<b>2.461</b>	<b>2.907</b>	<b>3.616</b>	<b>2.940</b>	<b>2.804</b>
	<b>TOTAL - Stricto Sensu</b>	<b>2.127</b>	<b>2.391</b>	<b>3.479</b>	<b>3.195</b>	<b>3.763</b>	<b>3.568</b>	<b>4.700</b>	<b>5.780</b>	<b>5.125</b>	<b>5.113</b>	
	Lato Sensu	Especialização (Presencial)	4.300	1.199	1076*	694	936	1.455	1.812	1.861	892	1.289
Especialização (a distância)		-	-	-	-	3.453	4.645	6.485	381	2.415	1.007	
<b>TOTAL - Lato Sensu</b>		<b>4.300</b>	<b>1.199</b>	<b>1.076</b>	<b>694</b>	<b>4.389</b>	<b>6.100</b>	<b>8.297</b>	<b>2.242</b>	<b>3.307</b>	<b>2.296</b>	
<b>TOTAL GERAL</b>		<b>6.427</b>	<b>3.590</b>	<b>4.555</b>	<b>3.889</b>	<b>8.152</b>	<b>9.668</b>	<b>12.997</b>	<b>8.022</b>	<b>8.432</b>	<b>7.409</b>	

Fontes: UFC em Números, 2003 a 2006. PingIFES, 2007 e 2010 matriculados. PRPPG, 2008 e 2009. SIGAA, 2011. PRPPG, 2014.

(1) Em 2008, existiam 20 cursos de especialização com turmas formadas e 32 cursos "Ativos" que não formaram turmas.

Em 2009, existiam 18 cursos de especialização com turmas formadas, sendo dois cursos a distância e 45 cursos ativos que não formaram turmas.

Em 2010, existiam 47 cursos de especialização com turmas formadas, sendo oito cursos a distância e 17 cursos ativos que não formaram turmas.

Em 2011, existiam 47 cursos de especialização com turmas formadas, sendo oito cursos a distância e 11 cursos ativos que não formaram turmas.

Em 2013, existiam 35 cursos de especialização com turmas formadas, sendo seis cursos a distância e 33 cursos ativos que não formaram turmas.

Em 2014, existiam 6 cursos de especialização com turmas formadas, sendo dois cursos a distância e 42 cursos ativos que não formaram turmas.

Observações:

De 2008 a 2009 foi usado o valor Máximo de matriculados do 1º e 2º semestre enviado pela PRPPG.

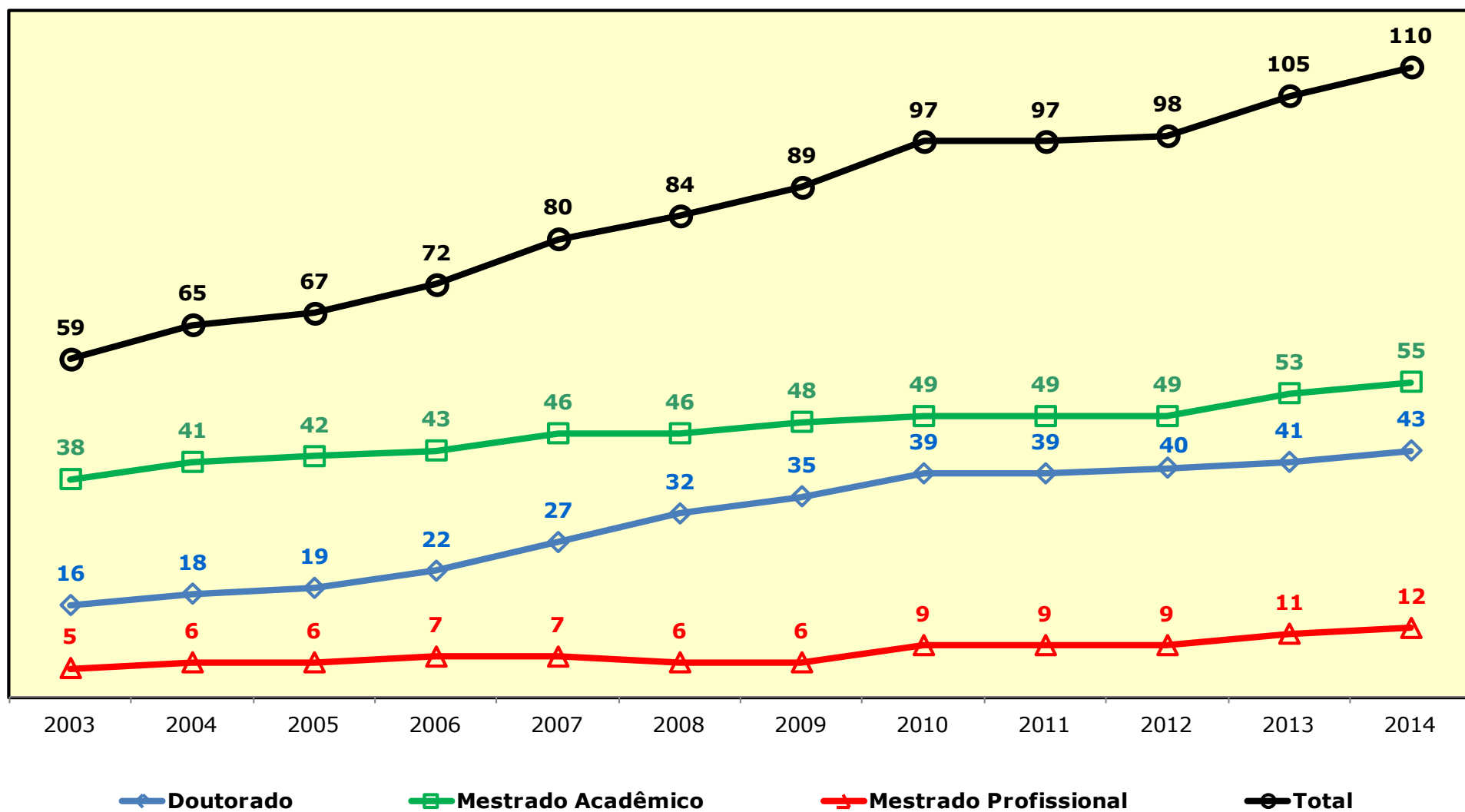
Total de alunos matriculados no doutorado, mestrado e especialização de 2003 a 2006, foi retirado da UFC em números.

O Total de alunos matriculados no mestrado inclui os alunos dos mestrados em Rede Nacional.

A Faculdade de Educação em 2006 não informou o número de alunos.

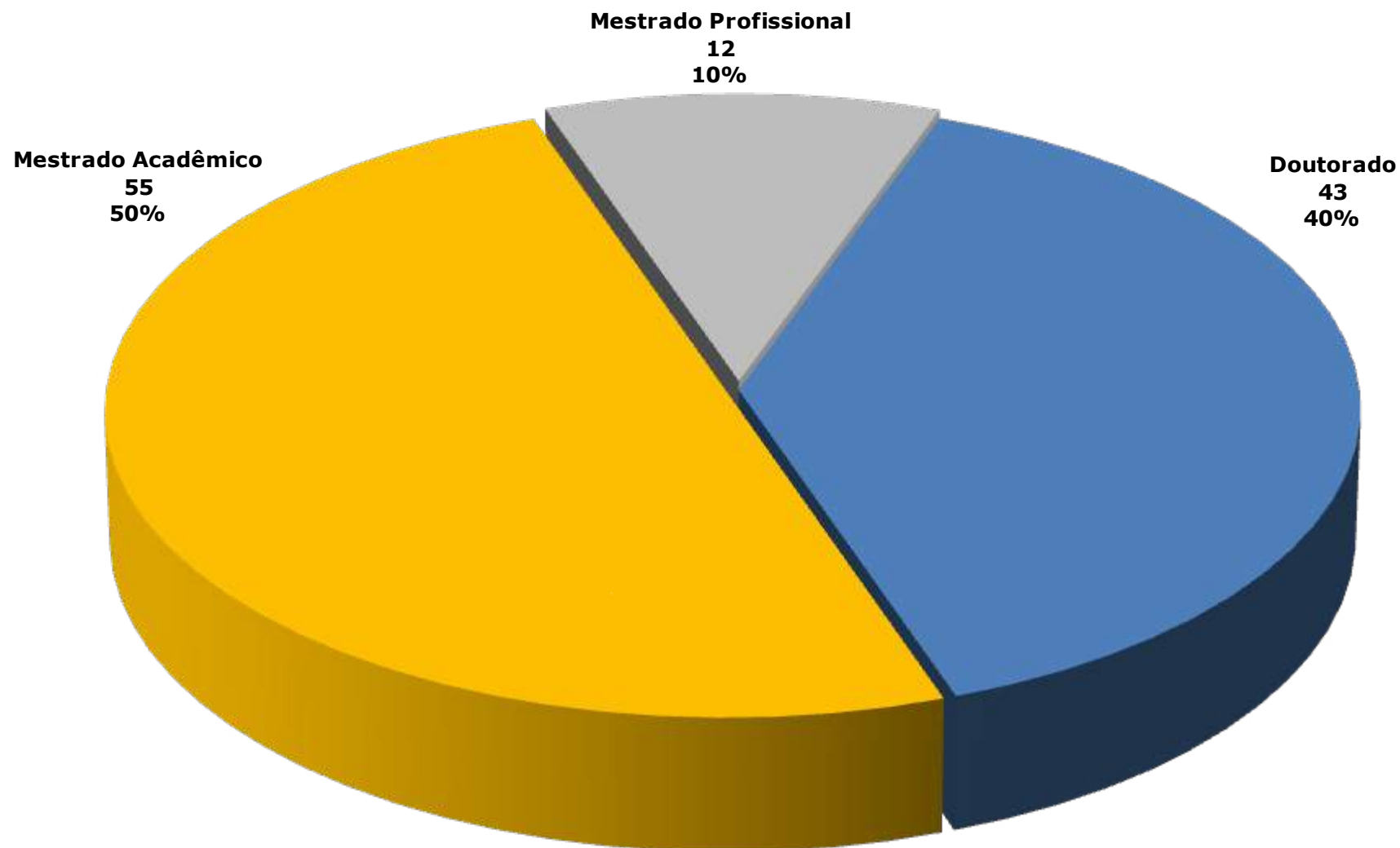


GRÁFICO 9.1 - EVOLUÇÃO DOS CURSOS STRICTO SENSU - 2003 A 2014



Fonte: Elaborado pela Coordenadoria de Planejamento e Gestão Estratégica-CPE, 2014.

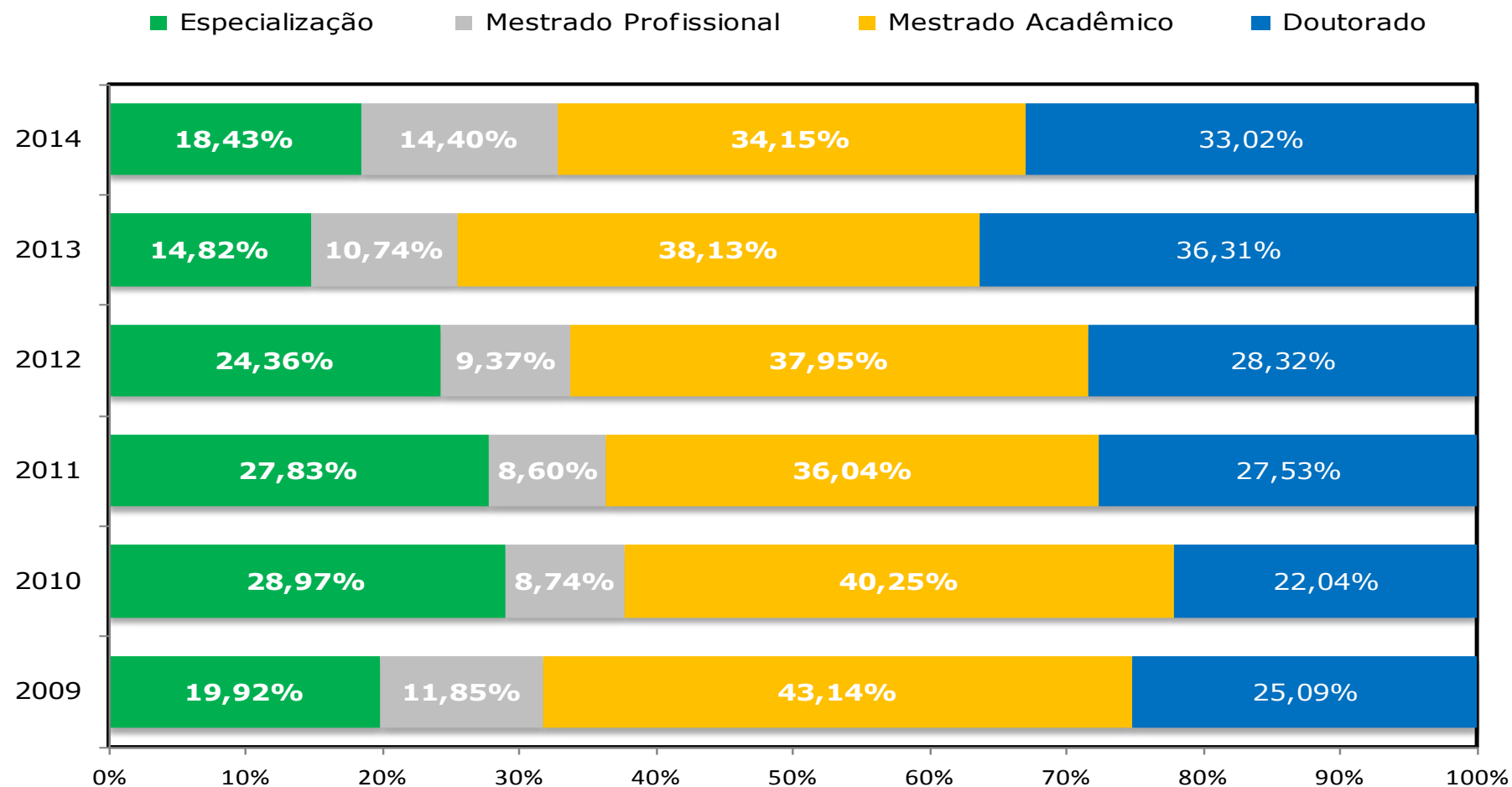




Fonte: Elaborado pela Coordenadoria de Planejamento e Gestão Estratégica-CPE, 2014.



## GRÁFICO 9.3 – PARTICIPAÇÃO DOS MATRICULADOS NOS CURSOS DE PÓS - GRADUAÇÃO – 2009 A 2014



Fonte: Elaborado pela Coordenadoria de Planejamento e Gestão Estratégica-CPE, 2014.  
 Nota: Na especialização foram considerados alunos Matriculados nos cursos presenciais.



TABELA 9.4 - VAGAS OFERTADAS POR CURSOS – DOUTORADO - 2008 A 2014

UNIDADE ACADÊMICA/CURSO	2008	2009	2010	2011	2012	2013	2014
<b>Centro de Ciências</b>							
Bioquímica	12	15	21	19	20	31	23
Biotecnologia-RENORBIO-UECE/UFC/UFRPE/UFRN	-	-	-	100	150	35	22
Ciências da Computação	-	10	10	12	20	22	26
Ecologia e Recursos Naturais	9	16	8	14	16	14	18
Física	13	-	20	14	26	26	24
Geografia	-	9	10	11	16	25	13
Geologia	-	20	5	6	13	11	11
Matemática	-	-	-	10	20	16	27
Química	26	14	26	24	28	29	39
<b>SUBTOTAL</b>	<b>60</b>	<b>84</b>	<b>100</b>	<b>210</b>	<b>309</b>	<b>209</b>	<b>203</b>
<b>Centro de Ciências Agrárias</b>							
Agronomia-Fitotecnia	9	4	5	12	11	10	12
Agronomia-Solos e Nutrição de Plantas	-	-	-	10	9	10	8
Biotecnologia de Recursos Naturais	-	-	-	-	-	10	10
Ciência e Tecnologia de Alimentos	-	5	5	5	5	5	5
Engenharia Agrícola	10	11	12	12	13	17	26
Engenharia de Pesca	15	10	8	10	5	8	8
Zootecnia-Curso Interinstitucional-UFRPE/UFPB/UFC	14	14	-	22	13	17	12
<b>SUBTOTAL</b>	<b>48</b>	<b>44</b>	<b>30</b>	<b>71</b>	<b>56</b>	<b>77</b>	<b>81</b>
<b>Centro de Humanidades</b>							
História	-	-	10	10	10	10	10
Letras	-	-	-	8	1	41	24
Linguística	15	15	29	23	26	14	21
Sociologia	-	15	13	15	18	27	15
<b>SUBTOTAL</b>	<b>15</b>	<b>30</b>	<b>52</b>	<b>56</b>	<b>55</b>	<b>92</b>	<b>70</b>

Fonte: PRPPG, 2014.



TABELA 9.4 - VAGAS OFERTADAS POR CURSOS – DOUTORADO - 2008 A 2014

UNIDADE ACADÊMICA/CURSO	2008	2009	2010	2011	2012	2013	2014
<b>Centro de Tecnologia</b>							
Engenharia Civil-Recursos Hídricos e Saneamento	-	12	18	33	29	24	20
Engenharia de Teleinformática	-	-	25	28	22	38	27
Engenharia de Transportes	-	-	-	4	2	10	10
Engenharia e Ciência de Materiais	8	20	6	9	9	23	20
Engenharia Elétrica	10	30	15	6	11	21	19
Engenharia Química	5	5	15	10	15	12	10
<b>SUBTOTAL</b>	<b>23</b>	<b>67</b>	<b>79</b>	<b>90</b>	<b>88</b>	<b>128</b>	<b>106</b>
<b>Faculdade de Educação</b>							
Educação	31	39	60	58	68	49	58
<b>SUBTOTAL</b>	<b>31</b>	<b>39</b>	<b>60</b>	<b>58</b>	<b>68</b>	<b>49</b>	<b>58</b>
<b>Faculdade de Direito</b>							
Direito (Direito e Desenvolvimento)	-	-	-	4	4	4	-
<b>SUBTOTAL</b>	<b>-</b>	<b>-</b>	<b>-</b>	<b>4</b>	<b>4</b>	<b>4</b>	<b>-</b>
<b>FEAACS</b>							
Economia	10	10	18	20	13	10	11
<b>SUBTOTAL</b>	<b>10</b>	<b>10</b>	<b>18</b>	<b>20</b>	<b>13</b>	<b>10</b>	<b>11</b>
<b>FFOE</b>							
Ciências Farmacêuticas	-	6	6	4	16	12	8
Desenvolvimento e Inovação Tecnológica em Medicamentos-Associação-UFRN/UFPB/UFPE/UFC	-	-	9	26	4	6	-
Enfermagem	13	-	18	21	33	29	28
Odontologia	-	7	9	9	10	15	11
<b>SUBTOTAL</b>	<b>13</b>	<b>13</b>	<b>42</b>	<b>60</b>	<b>63</b>	<b>62</b>	<b>47</b>

Fonte: PRPPG, 2014.



TABELA 9.4 - VAGAS OFERTADAS POR CURSOS – DOUTORADO - 2008 A 2014

UNIDADE ACADÊMICA/CURSO	2008	2009	2010	2011	2012	2013	2014
<b>Faculdade de Medicina</b>							
Ciências Médicas	7	9	17	15	12	21	17
Ciências Morfofuncionais	-	-	-	-	-	-	9
Ciências Médico - Cirúrgicas	1	-	17	6	11	12	22
Farmacologia	16	19	20	29	31	26	20
Microbiologia Médica	-	8	8	6	9	12	14
Saúde Coletiva-Associação Ampla-UECE/UFC	12	-	25	31	8	11	44
<b>SUBTOTAL</b>	<b>36</b>	<b>36</b>	<b>87</b>	<b>87</b>	<b>71</b>	<b>82</b>	<b>126</b>
<b>Instituto de Cultura e Arte</b>							
Filosofia	-	-	-	-	20	12	12
<b>SUBTOTAL</b>	<b>-</b>	<b>-</b>	<b>-</b>	<b>-</b>	<b>20</b>	<b>12</b>	<b>12</b>
<b>Instituto de Ciências do Mar</b>							
Ciências Marinhas Tropicais	-	-	15	15	34	16	15
<b>SUBTOTAL</b>	<b>-</b>	<b>-</b>	<b>15</b>	<b>15</b>	<b>34</b>	<b>16</b>	<b>15</b>
<b>PRPPG</b>							
Desenvolvimento e Meio Ambiente - em Rede	-	-	14	10	12	6	84
<b>SUBTOTAL</b>	<b>-</b>	<b>-</b>	<b>14</b>	<b>10</b>	<b>12</b>	<b>6</b>	<b>84</b>
<b>TOTAL</b>	<b>236</b>	<b>323</b>	<b>497</b>	<b>681</b>	<b>793</b>	<b>747</b>	<b>813</b>

Fonte: PRPPG, 2014.





TABELA 9.5 - INGRESSANTES POR CURSOS – DOUTORADO - 2007 A 2014

UNIDADE ACADÊMICA/CURSO	2007	2008	2009	2010	2011	2012	2013	2014
<b>Centro de Ciências</b>								
Bioquímica	17	18	27	19	19	15	15	18
Biotecnologia-RENORBIO-UECE/UFC/UFRPE/UFRN	-	-	-	20	12	22	21	17
Ciências da Computação	4	8	11	10	12	16	18	25
Ecologia e Recursos Naturais	-	7	10	8	14	13	14	10
Física	11	21	13	26	15	23	22	10
Geografia	-	-	18	10	11	16	23	13
Geologia	-	-	6	13	6	12	8	10
Matemática	12	7	14	7	14	15	16	18
Química	13	24	12	26	24	28	28	27
<b>SUBTOTAL</b>	<b>57</b>	<b>85</b>	<b>111</b>	<b>139</b>	<b>127</b>	<b>160</b>	<b>165</b>	<b>148</b>
<b>Centro de Ciências Agrárias</b>								
Agronomia-Fitotecnia	8	9	6	7	8	10	10	11
Agronomia-Solos e Nutrição de Plantas	-	-	-	-	10	9	6	7
Biotecnologia de Recursos Naturais	-	-	-	-	-	-	9	2
Ciências e Tecnologia de Alimentos	-	-	6	5	5	5	5	5
Engenharia Agrícola	-	10	13	16	12	13	15	19
Engenharia de Pesca	13	11	4	3	6	5	7	5
Zootecnia-Curso Interinstitucional-UFRPE/UFPB/UFC	6	14	14	18	16	9	15	12
<b>SUBTOTAL</b>	<b>27</b>	<b>44</b>	<b>43</b>	<b>49</b>	<b>57</b>	<b>51</b>	<b>67</b>	<b>61</b>
<b>Centro de Humanidades</b>								
História	-	-	-	9	10	10	10	10
Letras	-	-	-	-	4	1	10	12
Linguística	19	12	15	45	21	23	14	16
Sociologia	18	19	12	12	9	15	25	13
<b>SUBTOTAL</b>	<b>37</b>	<b>31</b>	<b>27</b>	<b>66</b>	<b>44</b>	<b>49</b>	<b>59</b>	<b>51</b>

Fonte: PRPPG, 2014.



TABELA 9.5 - INGRESSANTES POR CURSOS – DOUTORADO - 2007 A 2014

UNIDADE ACADÊMICA/CURSO	2007	2008	2009	2010	2011	2012	2013	2014
<b>Centro de Tecnologia</b>								
Engenharia Civil-Recursos Hídricos e Saneamento	27	12	14	16	29	13	15	14
Engenharia de Teleinformática	25	20	21	7	17	15	28	25
Engenharia de Transportes	-	-	-	-	3	2	6	9
Engenharia e Ciência de Materiais	-	5	6	6	10	8	16	8
Engenharia Elétrica	8	8	11	8	4	11	16	14
Engenharia Química	-	6	10	11	10	13	11	11
<b>SUBTOTAL</b>	<b>60</b>	<b>51</b>	<b>62</b>	<b>48</b>	<b>73</b>	<b>62</b>	<b>92</b>	<b>81</b>
<b>Faculdade de Educação</b>								
Educação	59	40	38	59	55	63	46	52
<b>SUBTOTAL</b>	<b>59</b>	<b>40</b>	<b>38</b>	<b>59</b>	<b>55</b>	<b>63</b>	<b>46</b>	<b>52</b>
<b>Faculdade de Direito</b>								
Direito (Direito e Desenvolvimento)	-	-	-	-	4	4	4	-
<b>SUBTOTAL</b>	<b>-</b>	<b>-</b>	<b>-</b>	<b>-</b>	<b>4</b>	<b>4</b>	<b>4</b>	<b>-</b>
<b>FEAACS</b>								
Economia	13	9	8	13	13	13	8	10
<b>SUBTOTAL</b>	<b>13</b>	<b>9</b>	<b>8</b>	<b>13</b>	<b>13</b>	<b>13</b>	<b>8</b>	<b>10</b>
<b>FFOE</b>								
Ciências Farmacêuticas	-	-	-	6	4	16	10	6
Desenvolvimento e Inovação Tecnológica em Medicamentos-Associação-UFRN/UFPB/UFPE/UFC	-	-	-	9	6	1	6	2
Enfermagem	8	18	15	17	29	23	25	18
Odontologia	-	-	9	9	6	9	15	9
<b>SUBTOTAL</b>	<b>8</b>	<b>18</b>	<b>24</b>	<b>41</b>	<b>45</b>	<b>49</b>	<b>56</b>	<b>35</b>

Fonte: PRPPG, 2014.



TABELA 9.5 - INGRESSANTES POR CURSOS – DOUTORADO - 2007 A 2014

UNIDADE ACADÊMICA/CURSO	2007	2008	2009	2010	2011	2012	2013	2014
<b>Faculdade de Medicina</b>								
Ciências Médicas	16	5	4	10	8	12	14	8
Ciências Morfofuncionais	-	-	-	-	-	-	-	9
Ciências Médico - Cirúrgicas	14	1	7	14	6	11	5	15
Farmacologia	37	18	22	21	25	31	27	20
Microbiologia Médica	-	-	3	6	4	6	5	9
Saúde Coletiva-Associação Ampla-UECE/UFC	-	7	11	13	13	8	10	6
<b>SUBTOTAL</b>	<b>67</b>	<b>31</b>	<b>47</b>	<b>64</b>	<b>56</b>	<b>68</b>	<b>61</b>	<b>67</b>
<b>Instituto de Cultura e Arte</b>								
Filosofia	-	-	-	-	-	10	12	13
<b>SUBTOTAL</b>	<b>-</b>	<b>-</b>	<b>-</b>	<b>-</b>	<b>-</b>	<b>10</b>	<b>12</b>	<b>13</b>
<b>Instituto de Ciências do Mar</b>								
Ciências Marinhas Tropicais	-	15	17	13	14	28	13	14
<b>SUBTOTAL</b>	<b>-</b>	<b>15</b>	<b>17</b>	<b>13</b>	<b>14</b>	<b>28</b>	<b>13</b>	<b>14</b>
<b>PRPPG</b>								
Desenvolvimento e Meio Ambiente - em Rede	-	-	-	14	11	12	6	13
<b>SUBTOTAL</b>	<b>-</b>	<b>-</b>	<b>-</b>	<b>14</b>	<b>11</b>	<b>12</b>	<b>6</b>	<b>13</b>
<b>TOTAL</b>	<b>328</b>	<b>324</b>	<b>377</b>	<b>506</b>	<b>499</b>	<b>569</b>	<b>589</b>	<b>545</b>

Fonte: PRPPG, 2014.



TABELA 9.6 - MATRICULADOS POR CURSOS – DOUTORADO - 2008 A 2014

UNIDADE ACADÊMICA/CURSO	2008	2009	2010	2011	2012	2013	2014
<b>Centro de Ciências</b>							
Bioquímica	52	58	39	75	81	66	66
Biotecnologia-RENORBIO-UECE/UFC/UFRPE/UFRN	-	-	17	65	78	75	78
Ciências da Computação	20	27	25	35	46	54	69
Ecologia e Recursos Naturais	7	16	18	36	47	47	51
Física	52	60	55	84	99	89	79
Geografia	-	9	24	38	53	61	67
Geologia	-	6	13	25	37	40	44
Matemática	18	23	21	38	45	46	52
Química	65	71	50	87	106	109	116
<b>SUBTOTAL</b>	<b>214</b>	<b>270</b>	<b>262</b>	<b>483</b>	<b>592</b>	<b>587</b>	<b>622</b>
<b>Centro de Ciências Agrárias</b>							
Agronomia-Fitotecnia	28	29	24	31	35	39	41
Agronomia-Solos e Nutrição de Plantas	-	-	-	10	18	23	28
Biotecnologia de Recursos Naturais	-	-	-	-	-	9	11
Ciências e Tecnologia de Alimentos	-	4	5	15	20	19	19
Engenharia Agrícola	10	21	24	48	57	59	68
Engenharia de Pesca	23	26	23	25	24	25	25
Zootecnia-Curso Interinstitucional-UFRPE/UFPB/UFC	30	39	30	55	61	53	57
<b>SUBTOTAL</b>	<b>91</b>	<b>119</b>	<b>106</b>	<b>184</b>	<b>215</b>	<b>227</b>	<b>249</b>
<b>Centro de Humanidades</b>							
História	-	-	8	20	30	39	45
Letras	-	-	-	4	5	15	26
Linguística	57	61	67	95	109	103	84
Sociologia	86	77	62	52	58	67	71
<b>SUBTOTAL</b>	<b>143</b>	<b>138</b>	<b>137</b>	<b>171</b>	<b>202</b>	<b>224</b>	<b>226</b>

Fonte: PRPPG, 2014.



TABELA 9.6 - MATRICULADOS POR CURSOS – DOUTORADO - 2008 A 2014

UNIDADE ACADÊMICA/CURSO	2008	2009	2010	2011	2012	2013	2014
<b>Centro de Tecnologia</b>							
Engenharia Civil-Recursos Hídricos e Saneamento Ambiental	64	67	66	85	91	78	78
Engenharia de Teleinformática	56	63	51	75	80	74	83
Engenharia de Transportes	-	-	-	3	5	11	20
Engenharia e Ciência de Materiais	11	18	13	27	32	38	41
Engenharia Elétrica	9	19	14	31	39	43	49
Engenharia Química	6	13	8	38	50	46	49
<b>SUBTOTAL</b>	<b>146</b>	<b>180</b>	<b>152</b>	<b>259</b>	<b>297</b>	<b>290</b>	<b>320</b>
<b>Faculdade de Educação</b>							
Educação	159	169	188	227	253	235	233
<b>SUBTOTAL</b>	<b>159</b>	<b>169</b>	<b>188</b>	<b>227</b>	<b>253</b>	<b>235</b>	<b>233</b>
<b>Faculdade de Direito</b>							
Direito (Direito e Desenvolvimento)	-	-	4	4	8	11	11
<b>SUBTOTAL</b>	<b>-</b>	<b>-</b>	<b>4</b>	<b>4</b>	<b>8</b>	<b>11</b>	<b>11</b>
<b>FEAACS</b>							
Economia	17	30	24	39	48	42	43
<b>SUBTOTAL</b>	<b>17</b>	<b>30</b>	<b>24</b>	<b>39</b>	<b>48</b>	<b>42</b>	<b>43</b>
<b>FFOE</b>							
Ciências Farmacêuticas	-	-	3	10	26	36	40
Desenvolvimento e Inovação Tecnológica em Medicamentos-Associação-UFRN/UFPB/UFPE/UFC	-	-	5	15	14	19	17
Enfermagem	46	48	40	63	76	77	74
Odontologia	-	8	7	21	29	36	40
<b>SUBTOTAL</b>	<b>46</b>	<b>56</b>	<b>55</b>	<b>109</b>	<b>145</b>	<b>168</b>	<b>171</b>

Fonte: PRPPG, 2014.



TABELA 9.6 - MATRICULADOS POR CURSOS – DOUTORADO - 2008 A 2014

UNIDADE ACADÊMICA/CURSO	2008	2009	2010	2011	2012	2013	2014
<b>Faculdade de Medicina</b>							
Ciências Médicas	35	37	23	36	42	44	47
Ciências Morfofuncionais	-	-	-	-	-	-	9
Cirurgia	22	25	24	35	43	40	47
Farmacologia	102	106	70	114	127	115	116
Microbiologia Médica	-	2	4	13	17	18	22
Saúde Coletiva-Associação Ampla-UECE/UFC	7	18	24	41	48	47	44
<b>SUBTOTAL</b>	<b>166</b>	<b>188</b>	<b>145</b>	<b>239</b>	<b>277</b>	<b>264</b>	<b>285</b>
<b>Instituto de Cultura e Arte</b>							
Filosofia	-	-	-	-	10	20	31
<b>SUBTOTAL</b>	<b>-</b>	<b>-</b>	<b>-</b>	<b>-</b>	<b>10</b>	<b>20</b>	<b>31</b>
<b>Instituto de Ciências do Mar</b>							
Ciências Marinhas Tropicais	12	29	27	54	82	77	76
<b>SUBTOTAL</b>	<b>12</b>	<b>29</b>	<b>27</b>	<b>54</b>	<b>82</b>	<b>77</b>	<b>76</b>
<b>PRPPG</b>							
Desenvolvimento e Meio Ambiente - em Rede	-	-	11	24	35	40	42
<b>SUBTOTAL</b>	<b>-</b>	<b>-</b>	<b>11</b>	<b>24</b>	<b>35</b>	<b>40</b>	<b>42</b>
<b>TOTAL</b>	<b>994</b>	<b>1.179</b>	<b>1.111</b>	<b>1.793</b>	<b>2.164</b>	<b>2.185</b>	<b>2.309</b>

Fonte: PRPPG, 2014.



TABELA 9.7 - CONCLUDENTES POR CURSOS – DOUTORADO - 2007 A 2014

UNIDADE ACADÊMICA/CURSO	2007	2008	2009	2010	2011	2012	2013	2014
<b>Centro de Ciências</b>								
Bioquímica	15	12	8	3	9	18	10	20
Biotecnologia-RENORBIO (UECE/UFC/UFRPE/UFRN)	-	-	-	3	15	13	12	14
Ciências da Computação	-	-	-	2	2	6	5	5
Ecologia e Recursos Naturais	-	-	-	-	-	4	4	4
Física	3	12	10	7	13	17	14	18
Geografia	-	-	-	-	1	9	11	10
Geologia	-	-	-	-	-	1	3	6
Matemática	5	4	1	-	5	8	2	7
Química	-	-	17	8	15	14	14	18
<b>SUBTOTAL</b>	<b>23</b>	<b>28</b>	<b>36</b>	<b>23</b>	<b>60</b>	<b>90</b>	<b>75</b>	<b>102</b>
<b>Centro de Ciências Agrárias</b>								
Agronomia - Fitotecnia	11	5	4	7	8	5	3	8
Agronomia - Solos e Nutrição de Plantas	-	-	-	-	-	-	-	1
Biotecnologia de Recursos Naturais	-	-	-	-	-	-	-	-
Ciências e Tecnologia de Alimentos	-	-	-	-	-	1	6	5
Engenharia Agrícola	-	-	-	-	4	8	7	9
Engenharia de Pesca	-	-	1	3	5	5	4	5
Zootecnia Integrado - UFRPE/UFPB/UFC	3	4	5	6	5	8	13	13
<b>SUBTOTAL</b>	<b>14</b>	<b>9</b>	<b>10</b>	<b>16</b>	<b>22</b>	<b>27</b>	<b>33</b>	<b>41</b>
<b>Centro de Humanidades</b>								
História	-	-	-	-	-	-	-	5
Letras	-	-	-	-	-	-	-	-
Linguística	10	8	17	7	13	9	22	35
Sociologia	8	5	15	15	10	10	7	6
<b>SUBTOTAL</b>	<b>18</b>	<b>13</b>	<b>32</b>	<b>22</b>	<b>23</b>	<b>19</b>	<b>29</b>	<b>46</b>

Fonte: PRPPG, 2014.



**TABELA 9.7 - CONCLUDENTES POR CURSOS – DOUTORADO - 2007 A 2014**

<b>UNIDADE ACADÊMICA/CURSO</b>	<b>2007</b>	<b>2008</b>	<b>2009</b>	<b>2010</b>	<b>2011</b>	<b>2012</b>	<b>2013</b>	<b>2014</b>
<b>Centro de Tecnologia</b>								
Engenharia Civil-Recursos Hídricos e Saneamento Ambiental	7	10	6	4	10	14	7	16
Engenharia de Teleinformática	3	2	-	5	15	15	9	11
Engenharia de Transportes	-	-	-	-	-	-	-	-
Engenharia e Ciências de Materiais	-	-	-	2	4	1	5	6
Engenharia Elétrica	-	-	-	-	1	6	5	2
Engenharia Química	-	-	-	-	-	4	10	14
<b>SUBTOTAL</b>	<b>10</b>	<b>12</b>	<b>6</b>	<b>11</b>	<b>30</b>	<b>40</b>	<b>36</b>	<b>49</b>
<b>Faculdade de Educação</b>								
Educação	29	12	31	21	42	37	32	61
<b>SUBTOTAL</b>	<b>29</b>	<b>12</b>	<b>31</b>	<b>21</b>	<b>42</b>	<b>37</b>	<b>32</b>	<b>61</b>
<b>Faculdade de Direito</b>								
Direito (Direito e Desenvolvimento)	-	-	-	-	-	-	1	-
<b>SUBTOTAL</b>	<b>-</b>	<b>-</b>	<b>-</b>	<b>-</b>	<b>-</b>	<b>-</b>	<b>1</b>	<b>-</b>
<b>FEAACS</b>								
Economia	2	1	5	5	5	4	5	7
<b>SUBTOTAL</b>	<b>2</b>	<b>1</b>	<b>5</b>	<b>5</b>	<b>5</b>	<b>4</b>	<b>5</b>	<b>7</b>

Fonte: PRPPG, 2014.





TABELA 9.7 - CONCLUDENTES POR CURSOS – DOUTORADO - 2007 A 2014

UNIDADE ACADÊMICA/CURSO	2007	2008	2009	2010	2011	2012	2013	2014
<b>Faculdade de Farmácia, Odontologia e Enfermagem</b>								
Ciências Farmacêuticas	-	-	-	-	-	-	-	3
Enfermagem	10	15	10	7	20	11	13	22
Desenvolvimento e Inovação Tecnológica em Medicamentos-Associação Ampla (UFRN/UFPB/UFPE/UFC)	-	-	-	-	-	-	1	3
Odontologia	-	-	-	-	1	5	3	8
<b>SUBTOTAL</b>	<b>10</b>	<b>15</b>	<b>10</b>	<b>7</b>	<b>21</b>	<b>16</b>	<b>17</b>	<b>36</b>
<b>Faculdade de Medicina</b>								
Ciências Médicas	2	3	9	6	9	10	3	5
Ciências Morfofuncionais	-	-	-	-	-	-	-	-
Cirurgia	3	2	4	4	3	4	3	8
Farmacologia	12	14	20	16	13	27	13	16
Microbiologia Médica	-	-	-	-	2	2	3	2
Saúde Coletiva-Curso Associação Ampla UECE/UFC	-	-	1	-	2	7	8	10
<b>SUBTOTAL</b>	<b>17</b>	<b>19</b>	<b>34</b>	<b>26</b>	<b>29</b>	<b>50</b>	<b>30</b>	<b>41</b>
<b>Instituto de Cultura e Arte</b>								
Filosofia	-	-	-	-	-	-	-	1
<b>SUBTOTAL</b>	<b>-</b>	<b>-</b>	<b>-</b>	<b>-</b>	<b>-</b>	<b>-</b>	<b>-</b>	<b>1</b>
<b>Instituto de Ciências do Mar</b>								
Ciências Marinhas Tropicais	-	-	-	-	-	10	9	15
<b>SUBTOTAL</b>	<b>-</b>	<b>-</b>	<b>-</b>	<b>-</b>	<b>-</b>	<b>10</b>	<b>9</b>	<b>15</b>
<b>PRPPG</b>								
Desenvolvimento e Meio Ambiente - em Rede	-	-	-	-	-	-	2	10
<b>SUBTOTAL</b>	<b>-</b>	<b>-</b>	<b>-</b>	<b>-</b>	<b>-</b>	<b>-</b>	<b>2</b>	<b>10</b>
<b>TOTAL</b>	<b>123</b>	<b>109</b>	<b>164</b>	<b>131</b>	<b>232</b>	<b>293</b>	<b>269</b>	<b>409</b>

Fonte: PRPPG, 2014.



**TABELA 9.8 - VAGAS OFERTADAS POR CURSOS - MESTRADOS ACADÊMICO E PROFISSIONAL - 2008 A 2014**

<b>UNIDADE ACADÊMICA/CURSO</b>	<b>NÍVEL<sup>1</sup></b>	<b>2008</b>	<b>2009</b>	<b>2010</b>	<b>2011</b>	<b>2012</b>	<b>2013</b>	<b>2014</b>
<b>Centro de Ciências</b>								
Bioquímica	ME	15	17	23	22	29	32	29
Ciências da Computação	ME	-	21	-	29	40	40	33
Ciências da Computação	ME	16	16	16	20	20	20	20
Ensino de Ciências e Matemática - Profissional	MP	20	-	-	19	20	24	20
Física	ME	20	-	25	14	27	28	27
Geografia	ME	15	-	16	15	14	15	17
Geologia	ME	11	20	15	12	26	14	16
Matemática	ME	-	-	20	20	20	25	22
Matemática - Profissional em Rede Nacional	MP	-	-	-	30	80	60	30
Química*	ME	26	16	32	64	46	69	57
<b>SUBTOTAL</b>		<b>123</b>	<b>90</b>	<b>147</b>	<b>245</b>	<b>322</b>	<b>327</b>	<b>271</b>
<b>Centro de Ciências Agrárias</b>								
Agronomia - Fitotecnia	ME	11	10	3	22	18	23	20
Agronomia - Solos e Nutrição de Plantas	ME	18	19	24	18	25	23	33
Biotecnologia de Recursos Naturais	ME	-	-	-	-	-	10	15
Economia Rural	ME	15	15	12	17	17	20	35
Engenharia Agrícola	ME	25	10	14	23	29	31	34
Engenharia de Pesca	ME	15	15	15	15	15	15	12
Ciência e Tecnologia de Alimentos	ME	20	11	35	18	15	25	18
Zootecnia	ME	25	25	13	38	40	40	29
<b>SUBTOTAL</b>		<b>129</b>	<b>105</b>	<b>116</b>	<b>151</b>	<b>159</b>	<b>187</b>	<b>196</b>
<b>Centro de Humanidades</b>								
Estudo da Tradução	ME	-	-	-	-	-	-	12
História	ME	15	15	15	15	15	15	15
Letras	ME	-	62	73	87	12	61	32
Letras - Profissional em Rede Nacional	MP	-	-	-	-	-	10	15
Linguística	ME	24	25	30	27	27	22	21
Psicologia	ME	27	47	22	21	24	29	22
Sociologia	ME	-	20	20	20	27	20	20
<b>SUBTOTAL</b>		<b>66</b>	<b>169</b>	<b>160</b>	<b>170</b>	<b>105</b>	<b>157</b>	<b>137</b>

Fonte: Plataforma de Integração de Dados das Instituições Federais de Ensino Superior – PINGIFES, 2007. PRPPG, 2014.

(1) PME - Mestrado; MP - Mestrado Profissional. (\*) 2008 inclui alunos dos cursos de química orgânica e Inorgânica ambos extintos.



TABELA 9.8 - VAGAS OFERTADAS POR CURSOS - MESTRADOS ACADÊMICO E PROFISSIONAL - 2008 A 2014

UNIDADE ACADÊMICA/CURSO	NÍVEL <sup>1</sup>	2008	2009	2010	2011	2012	2013	2014
<b>Centro de Tecnologia</b>								
Engenharia Civil-Recursos Hídricos e Saneamento Ambiental	ME	-	30	13	46	66	36	41
Engenharia Civil-Estruturas e Construção Civil	ME	12	14	12	20	26	20	30
Engenharia de Teleinformática	ME	-	-	40	72	77	41	34
Engenharia de Transportes	ME	20	-	24	24	24	24	36
Engenharia e Ciência de Materiais	ME	20	20	13	30	25	17	21
Engenharia Elétrica	ME	20	40	35	34	39	38	37
Engenharia Mecânica	ME	15	25	15	15	15	15	15
Engenharia Química	ME	15	15	22	20	21	20	20
Gestão de Recursos Hídricos - Profissional	MP	-	-	-	35	42	35	-
<b>SUBTOTAL</b>		<b>102</b>	<b>144</b>	<b>174</b>	<b>296</b>	<b>335</b>	<b>246</b>	<b>234</b>
<b>Faculdade de Educação</b>								
Educação	ME	44	45	91	74	69	68	72
<b>SUBTOTAL</b>		<b>44</b>	<b>45</b>	<b>91</b>	<b>74</b>	<b>69</b>	<b>68</b>	<b>72</b>
<b>Faculdade de Direito</b>								
Direito	ME	20	20	25	26	25	25	25
<b>SUBTOTAL</b>		<b>20</b>	<b>20</b>	<b>25</b>	<b>26</b>	<b>25</b>	<b>25</b>	<b>25</b>
<b>FEAACS</b>								
Administração e Controladoria	ME	-	36	20	13	20	16	18
Administração e Controladoria - Profissional	MP	60	-	-	40	60	51	-
Economia - Profissional	MP	40	-	-	70	116	86	-
Economia	ME	15	15	18	20	12	20	20
<b>SUBTOTAL</b>		<b>115</b>	<b>51</b>	<b>38</b>	<b>143</b>	<b>208</b>	<b>173</b>	<b>38</b>
<b>FFOE</b>								
Ciências Farmacêuticas	ME	-	10	10	10	21	12	12
Enfermagem	ME	18	-	27	47	34	35	39
Odontologia	ME	16	12	18	19	24	22	16
Saúde da Família - Profissional em Rede	MP	-	-	-	-	20	-	20
<b>SUBTOTAL</b>		<b>34</b>	<b>22</b>	<b>55</b>	<b>76</b>	<b>99</b>	<b>69</b>	<b>87</b>

Fonte: Plataforma de Integração de Dados das Instituições Federais de Ensino Superior – PINGIFES, 2007. PRPPG, 2014.

(1) ME - Mestrado; MP - Mestrado Profissional.



**TABELA 9.8 - VAGAS OFERTADAS POR CURSOS - MESTRADOS ACADÊMICO E PROFISSIONAL - 2008 A 2014**

<b>UNIDADE ACADÊMICA/CURSO</b>	<b>NÍVEL<sup>1</sup></b>	<b>2008</b>	<b>2009</b>	<b>2010</b>	<b>2011</b>	<b>2012</b>	<b>2013</b>	<b>2014</b>
<b>Faculdade de Medicina</b>								
Ciências Médicas	ME	15	9	21	28	17	18	20
Ciências Morfofuncionais	ME	-	-	-	-	-	-	6
Ciências Médico-Cirúrgicas	ME	24	-	37	23	23	16	31
Farmacologia	ME	20	27	28	32	28	27	35
Farmacologia Clínica - Profissional	MP	-	-	-	30	-	35	12
Microbiologia Médica	ME	11	15	12	15	16	17	19
Patologia	ME	15	17	25	30	18	22	47
Saúde Pública	ME	24	30	30	33	40	48	37
<b>SUBTOTAL</b>		<b>109</b>	<b>98</b>	<b>153</b>	<b>191</b>	<b>142</b>	<b>183</b>	<b>207</b>
<b>Instituto de Cultura e Arte</b>								
Artes	ME	-	-	-	-	-	10	10
Artes ProfArtes - Profissional (Em Rede)	MP	-	-	-	-	-	-	15
Comunicação	ME	10	21	10	12	14	20	22
Filosofia	ME	15	15	17	20	23	20	20
<b>SUBTOTAL</b>		<b>25</b>	<b>36</b>	<b>27</b>	<b>32</b>	<b>37</b>	<b>50</b>	<b>67</b>
<b>Instituto de Ciências do Mar</b>								
Ciências Marinhas Tropicais	ME	-	-	20	20	26	20	21
<b>SUBTOTAL</b>		<b>-</b>	<b>-</b>	<b>20</b>	<b>20</b>	<b>26</b>	<b>20</b>	<b>21</b>
<b>Campus de Sobral</b>								
Biotecnologia	ME	10	13	14	20	12	18	22
Ciência da Saúde	ME	-	-	-	-	-	11	16
Engenharia Elétrica e de Computação	ME	-	-	-	-	-	10	10
Saúde da Família	ME	-	12	15	15	15	15	15
<b>SUBTOTAL</b>		<b>10</b>	<b>25</b>	<b>29</b>	<b>35</b>	<b>27</b>	<b>54</b>	<b>63</b>
<b>PRPPG</b>								
Avaliação de Políticas Públicas - Profissional	MP	30	-	-	30	25	-	25
Desenvolvimento e Meio Ambiente	ME	-	-	20	29	20	15	38
Logística e Pesquisa Operacional	ME	18	43	25	20	17	20	20
Políticas Públicas e Gestão da Educação Superior - Profissional	MP	-	-	-	20	30	21	62
<b>SUBTOTAL</b>		<b>48</b>	<b>43</b>	<b>45</b>	<b>99</b>	<b>92</b>	<b>56</b>	<b>145</b>
<b>TOTAL GERAL</b>		<b>825</b>	<b>848</b>	<b>1.080</b>	<b>1.578</b>	<b>1.666</b>	<b>1.635</b>	<b>1.563</b>

Fonte: Plataforma de Integração de Dados das Instituições Federais de Ensino Superior – PINGIFES, 2007. PRPPG, 2014.

(1) ME - Mestrado; MP - Mestrado Profissional.



TABELA 9.9 - INGRESSANTES POR CURSOS - MESTRADOS ACADÊMICO E PROFISSIONAL - 2007 A 2014

UNIDADE ACADÊMICA/CURSO	NÍVEL <sup>1</sup>	2007	2008	2009	2010	2011	2012	2013	2014
<b>Centro de Ciências</b>									
Bioquímica	ME	15	19	33	26	22	20	25	29
Ciências da Computação	ME	19	21	24	32	29	33	34	33
Ecologia e Recursos Naturais	ME	-	16	13	15	18	15	20	19
Ensino de Ciências e Matemática - Profissional	MP	-	20	20	19	19	20	18	20
Física	ME	11	22	7	22	16	14	11	20
Geografia	ME	19	14	14	11	15	14	15	17
Geologia	ME	20	12	10	16	6	15	13	14
Matemática	ME	18	21	22	20	19	14	16	17
Matemática - Profissional em Rede Nacional	MP	-	-	22	-	30	80	60	30
Química*	ME	31	32	-	43	55	46	48	56
<b>SUBTOTAL</b>		<b>133</b>	<b>177</b>	<b>165</b>	<b>204</b>	<b>229</b>	<b>271</b>	<b>260</b>	<b>255</b>
<b>Centro de Ciências Agrárias</b>									
Agronomia - Fitotecnia	ME	10	9	13	14	16	15	21	16
Agronomia - Solos e Nutrição de Plantas	ME	14	17	16	30	18	22	16	17
Biotecnologia de Recursos Naturais	ME	-	-	-	-	-	-	9	6
Economia Rural	ME	16	16	12	12	16	17	20	12
Engenharia Agrícola	ME	13	19	17	21	22	27	22	17
Engenharia de Pesca	ME	14	13	7	7	7	15	12	8
Ciência e Tecnologia de Alimentos	ME	35	18	12	17	19	15	25	18
Zootecnia	ME	20	19	21	19	22	19	27	21
<b>SUBTOTAL</b>		<b>122</b>	<b>111</b>	<b>98</b>	<b>120</b>	<b>120</b>	<b>130</b>	<b>152</b>	<b>115</b>
<b>Centro de Humanidades</b>									
Estudo da Tradução	ME		-	-	-	-	-	-	12
História	ME	15	17	16	-	10	15	14	15
Letras	ME	29	13	24	9	20	12	27	11
Letras - Profissional em Rede Nacional	MP	-	-	-	-	-	-	10	15
Linguística	ME	37	27	25	16	20	20	20	21
Psicologia	ME	21	18	23	22	21	24	28	23
Sociologia	ME	23	22	18	22	20	27	19	17
<b>SUBTOTAL</b>		<b>125</b>	<b>97</b>	<b>106</b>	<b>69</b>	<b>91</b>	<b>98</b>	<b>118</b>	<b>114</b>

Fonte: Plataforma de Integração de Dados das Instituições Federais de Ensino Superior – PINGIFES, 2007. SIGAA, 2011. PRPPG, 2014.

(1) ME - Mestrado; MP - Mestrado Profissional. (\*) De 2007 a 2008 inclui alunos dos cursos de química orgânica e inorgânica ambos extintos.



TABELA 9.9 - INGRESSANTES POR CURSOS - MESTRADOS ACADÊMICO E PROFISSIONAL - 2007 A 2014

UNIDADE ACADÊMICA/CURSO	NÍVEL <sup>1</sup>	2007	2008	2009	2010	2011	2012	2013	2014
<b>Centro de Tecnologia</b>									
Engenharia Civil-Recursos Hídricos e Saneamento Ambiental	ME	29	20	28	10	37	38	26	30
Engenharia Civil-Estruturas e Construção Civil	ME	-	11	13	14	15	19	19	30
Engenharia de Teleinformática	ME	25	37	39	11	31	26	11	23
Engenharia de Transportes	ME	16	18	20	10	20	11	11	23
Engenharia e Ciência de Materiais	ME	11	12	11	14	27	19	16	20
Engenharia Elétrica	ME	45	38	31	12	25	35	38	37
Engenharia Mecânica	ME	6	6	6	34	12	15	10	15
Engenharia Química	ME	19	19	15	12	18	21	20	21
Gestão de Recursos Hídricos - Profissional	MP	-	-	-	23	34	42	-	-
<b>SUBTOTAL</b>		<b>151</b>	<b>161</b>	<b>163</b>	<b>140</b>	<b>219</b>	<b>226</b>	<b>151</b>	<b>199</b>
<b>Faculdade de Educação</b>									
Educação	ME	46	44	45	85	64	63	59	71
<b>SUBTOTAL</b>		<b>46</b>	<b>44</b>	<b>45</b>	<b>85</b>	<b>64</b>	<b>63</b>	<b>59</b>	<b>71</b>
<b>Faculdade de Direito</b>									
Direito	ME	18	20	22	23	26	25	25	23
<b>SUBTOTAL</b>		<b>18</b>	<b>20</b>	<b>22</b>	<b>23</b>	<b>26</b>	<b>25</b>	<b>25</b>	<b>23</b>
<b>FEAACS</b>									
Administração e Controladoria	ME	-	-	16	20	13	16	16	18
Administração e Controladoria - Profissional	MP	57	60	39	33	31	57	41	-
Economia - Profissional	MP	63	108	64	112	69	107	86	-
Economia	ME	11	11	13	18	14	12	14	12
<b>SUBTOTAL</b>		<b>131</b>	<b>179</b>	<b>132</b>	<b>183</b>	<b>127</b>	<b>192</b>	<b>157</b>	<b>30</b>
<b>FFOE</b>									
Ciências Farmacêuticas	ME	16	-	1	8	10	15	10	10
Enfermagem	ME	2	20	23	27	37	34	32	38
Odontologia	ME	26	16	7	13	19	22	19	16
Saúde da Família - Profissional em Rede	MP	-	-	-	-	-	20	-	20
<b>SUBTOTAL</b>		<b>44</b>	<b>36</b>	<b>31</b>	<b>48</b>	<b>66</b>	<b>91</b>	<b>61</b>	<b>84</b>

Fonte: PRPPG, 2014. (1) ME - Mestrado; MP - Mestrado Profissional.



**TABELA 9.9 - INGRESSANTES POR CURSOS - MESTRADOS ACADÊMICO E PROFISSIONAL - 2007 A 2014**

<b>UNIDADE ACADÊMICA/CURSO</b>	<b>NÍVEL<sup>1</sup></b>	<b>2007</b>	<b>2008</b>	<b>2009</b>	<b>2010</b>	<b>2011</b>	<b>2012</b>	<b>2013</b>	<b>2014</b>
<b>Faculdade de Medicina</b>									
Ciências Médicas	ME	-	11	9	14	19	17	17	17
Ciências Morfofuncionais	ME	-	-	-	-	-	-	-	6
Cirurgia	ME	19	24	16	25	23	23	12	21
Farmacologia	ME	36	20	27	25	30	28	23	15
Farmacologia Clínica - Profissional	MP	7	20	16	36	22	-	27	-
Microbiologia Médica	ME	10	10	9	12	10	12	9	9
Patologia	ME	14	10	44	16	21	18	16	18
Saúde Pública	ME	45	24	29	28	36	40	22	28
Toco - Ginecologia (extinto)	ME	19	-	-	-	-	-	-	-
<b>SUBTOTAL</b>		<b>150</b>	<b>119</b>	<b>150</b>	<b>156</b>	<b>161</b>	<b>138</b>	<b>126</b>	<b>114</b>
<b>Instituto de Cultura e Arte</b>									
Artes	ME	-	-	-	-	-	-	10	10
Artes - ProfArtes - Profissional (Em Rede)	MP	-	-	-	-	-	-	-	14
Comunicação	ME	-	10	10	10	11	14	20	20
Filosofia	ME	19	15	14	13	19	23	20	20
<b>SUBTOTAL</b>		<b>19</b>	<b>25</b>	<b>24</b>	<b>23</b>	<b>30</b>	<b>37</b>	<b>50</b>	<b>64</b>
<b>Instituto de Ciências do Mar</b>									
Ciências Marinhas Tropicais	ME	18	19	14	14	21	19	14	15
<b>SUBTOTAL</b>		<b>18</b>	<b>19</b>	<b>14</b>	<b>14</b>	<b>21</b>	<b>19</b>	<b>14</b>	<b>15</b>
<b>Campus de Sobral</b>									
Biotecnologia	ME	-	12	12	15	16	12	18	11
Ciências da Saúde	ME	-	-	-	-	-	-	11	9
Engenharia Elétrica e de Computação	ME	-	-	-	-	-	-	10	10
Saúde da Família	ME	-	-	-	12	18	15	15	15
<b>SUBTOTAL</b>		<b>-</b>	<b>12</b>	<b>12</b>	<b>27</b>	<b>34</b>	<b>27</b>	<b>54</b>	<b>45</b>
<b>PRPPG</b>									
Avaliação de Políticas Públicas - Profissional	MP	-	26	23	29	30	25	-	-
Desenvolvimento e Meio Ambiente	ME	20	21	19	19	29	17	15	18
Logística e Pesquisa Operacional	ME	16	17	18	23	12	17	20	15
Políticas Públicas e Gestão da Educação Superior - Profissional	MP	26	15	15	15	20	30	21	12
Tecnologia da Informação - EAD (extinto)	MP	8	-	-	-	-	-	-	-
<b>SUBTOTAL</b>		<b>70</b>	<b>79</b>	<b>75</b>	<b>86</b>	<b>91</b>	<b>89</b>	<b>56</b>	<b>45</b>
<b>TOTAL GERAL</b>		<b>1.027</b>	<b>1.079</b>	<b>1.037</b>	<b>1.178</b>	<b>1.299</b>	<b>1.424</b>	<b>1.303</b>	<b>1.174</b>

Fonte: PRPPG, 2014. (1) ME - Mestrado; MP - Mestrado Profissional.



TABELA 9.10 - MATRICULADOS POR CURSOS - MESTRADOS ACADÊMICO E PROFISSIONAL - 2007 A 2014

UNIDADE ACADÊMICA/CURSO	NÍVEL <sup>1</sup>	2007	2008	2009	2010	2011	2012	2013	2014
<b>Centro de Ciências</b>									
Bioquímica	ME	41	35	50	60	52	59	47	52
Ciências da Computação	ME	49	42	57	54	67	89	54	49
Ecologia e Recursos Naturais	ME	-	16	28	39	37	46	32	40
Ensino de Ciências e Matemática - Profissional	MP	-	20	20	47	58	60	49	56
Física	ME	36	34	35	41	41	47	26	32
Geografia	ME	45	27	25	25	39	44	44	43
Geologia	ME	46	28	37	32	24	34	30	35
Matemática	ME	55	36	38	50	42	41	34	28
Matemática - Profissional em Rede Nacional	MP	-	-	-	-	30	110	117	84
Química*	ME	73	53	58	67	96	122	111	119
<b>SUBTOTAL</b>		<b>345</b>	<b>291</b>	<b>348</b>	<b>415</b>	<b>486</b>	<b>652</b>	<b>544</b>	<b>538</b>
<b>Centro de Ciências Agrárias</b>									
Agronomia - Fitotecnia	ME	53	22	24	25	40	43	41	44
Agronomia - Solos e Nutrição de Plantas	ME	38	32	33	38	46	62	41	44
Biotecnologia de Recursos Naturais	ME	-	-	-	-	-	-	9	15
Economia Rural	ME	38	32	42	28	31	42	30	30
Engenharia Agrícola	ME	29	44	41	44	49	73	56	54
Engenharia de Pesca	ME	37	27	31	22	16	27	26	23
Ciência e Tecnologia de Alimentos	ME	83	42	12	34	37	45	44	53
Zootecnia	ME	44	41	55	55	57	63	53	58
<b>SUBTOTAL</b>		<b>322</b>	<b>240</b>	<b>238</b>	<b>246</b>	<b>276</b>	<b>355</b>	<b>300</b>	<b>321</b>
<b>Centro de Humanidades</b>									
Estudo da Tradução	ME	-	-	-	-	-	-	-	12
História	ME	59	30	46	16	25	34	31	32
Letras	ME	72	49	50	31	59	53	43	43
Letras - Profissional em Rede Nacional	MP	-	-	-	-	-	-	10	25
Linguística	ME	76	65	81	63	44	48	42	41
Psicologia	ME	53	46	61	53	50	66	57	53
Sociologia	ME	76	60	63	45	50	67	55	54
<b>SUBTOTAL</b>		<b>336</b>	<b>250</b>	<b>301</b>	<b>208</b>	<b>228</b>	<b>268</b>	<b>238</b>	<b>260</b>

Fonte: PRPPG, 2014. (1) ME - Mestrado; MP - Mestrado Profissional. (\*) De 2007 a 2008 inclui alunos dos cursos de química orgânica e inorgânica ambos extintos.





TABELA 9.10 - MATRICULADOS POR CURSOS - MESTRADOS ACADÊMICO E PROFISSIONAL - 2007 A 2014

UNIDADE ACADÊMICA/CURSO	NÍVEL <sup>1</sup>	2007	2008	2009	2010	2011	2012	2013	2014
<b>Centro de Tecnologia</b>									
Engenharia Civil-Recursos Hídricos e Saneamento Ambiental	ME	82	59	64	27	72	89	63	67
Engenharia Civil-Estruturas e Construção Civil	ME	-	11	22	41	33	45	41	47
Engenharia de Teleinformática	ME	93	54	72	20	67	72	43	38
Engenharia de Transportes	ME	43	32	45	57	42	34	27	36
Engenharia e Ciência de Materiais	ME	30	27	23	36	34	48	40	30
Engenharia Elétrica	ME	64	54	60	23	74	82	65	61
Engenharia Mecânica	ME	6	11	17	74	20	33	27	28
Engenharia Química	ME	37	30	41	13	40	54	36	38
Gestão de Recursos Hídricos - Profissional	MP	-	-	-	31	34	34	33	7
<b>SUBTOTAL</b>		<b>355</b>	<b>278</b>	<b>344</b>	<b>322</b>	<b>416</b>	<b>491</b>	<b>375</b>	<b>352</b>
<b>Faculdade de Educação</b>									
Educação	ME	127	115	95	161	193	205	163	155
<b>SUBTOTAL</b>		<b>127</b>	<b>115</b>	<b>95</b>	<b>161</b>	<b>193</b>	<b>205</b>	<b>163</b>	<b>155</b>
<b>Faculdade de Direito</b>									
Direito	ME	69	45	52	57	63	68	47	49
<b>SUBTOTAL</b>		<b>69</b>	<b>45</b>	<b>52</b>	<b>57</b>	<b>63</b>	<b>68</b>	<b>47</b>	<b>49</b>
<b>FEAACS</b>									
Administração e Controladoria	ME	-	-	16	29	40	46	36	34
Administração e Controladoria - Profissional	MP	184	170	193	49	74	112	108	63
Economia - Profissional	MP	167	182	211	204	192	251	173	98
Economia	ME	32	28	33	21	35	36	25	24
<b>SUBTOTAL</b>		<b>383</b>	<b>380</b>	<b>453</b>	<b>303</b>	<b>341</b>	<b>445</b>	<b>342</b>	<b>219</b>
<b>FFOE</b>									
Ciências Farmacêuticas	ME	39	14	15	9	19	26	26	26
Enfermagem	ME	49	42	-	54	65	78	66	82
Odontologia	ME	51	46	50	37	33	53	45	47
Saúde da Família - Profissional em Rede	MP	-	-	45	-	-	20	19	22
<b>SUBTOTAL</b>		<b>139</b>	<b>102</b>	<b>110</b>	<b>100</b>	<b>117</b>	<b>177</b>	<b>156</b>	<b>177</b>

Fonte: PRPPG, 2014. (1) ME - Mestrado; MP - Mestrado Profissional.



TABELA 9.10 - MATRICULADOS POR CURSOS - MESTRADOS ACADÊMICO E PROFISSIONAL - 2007 A 2014

UNIDADE ACADÊMICA/CURSO	NÍVEL <sup>1</sup>	2007	2008	2009	2010	2011	2012	2013	2014
<b>Faculdade de Medicina</b>									
Ciências Médicas	ME	3	10	19	28	42	49	50	42
Ciências Morfofuncionais	ME	-	-	-	-	-	-	-	6
Cirurgia	ME	48	51	54	69	62	72	64	62
Farmacologia	ME	87	64	70	68	71	78	56	48
Farmacologia Clínica - Profissional	MP	26	35	28	56	70	45	38	32
Microbiologia Médica	ME	21	12	11	21	25	30	24	24
Patologia	ME	40	22	30	32	45	51	43	50
Saúde Pública	ME	59	58	80	72	84	102	66	64
Toco - Ginecologia(Extinto)	ME	35	16	6	-	-	-	-	-
<b>SUBTOTAL</b>		<b>319</b>	<b>268</b>	<b>298</b>	<b>346</b>	<b>399</b>	<b>427</b>	<b>341</b>	<b>328</b>
<b>Instituto de Cultura e Arte</b>									
Artes	ME	-	-	-	-	-	-	10	20
Artes - ProfArtes - Profissional (Em Rede)	MP	-	-	-	-	-	-	-	14
Comunicação	ME	-	10	20	20	21	33	38	43
Filosofia	ME	50	41	48	35	43	57	43	48
<b>SUBTOTAL</b>		<b>50</b>	<b>51</b>	<b>68</b>	<b>55</b>	<b>64</b>	<b>90</b>	<b>91</b>	<b>125</b>
<b>Instituto de Ciências do Mar</b>									
Ciências Marinhas Tropicais	ME	52	36	47	34	39	53	37	34
<b>SUBTOTAL</b>		<b>52</b>	<b>36</b>	<b>47</b>	<b>34</b>	<b>39</b>	<b>53</b>	<b>37</b>	<b>34</b>
<b>Campus de Sobral</b>									
Biotecnologia	ME	-	12	22	33	34	42	33	30
Ciências da Saúde	ME	-	-	-	-	-	-	10	19
Engenharia Elétrica e de Computação	ME	-	-	-	-	-	-	9	18
Saúde da Família	ME	-	-	-	11	30	44	38	39
<b>SUBTOTAL</b>		<b>-</b>	<b>12</b>	<b>22</b>	<b>44</b>	<b>64</b>	<b>86</b>	<b>90</b>	<b>106</b>
<b>PRPPG</b>									
Avaliação de Políticas Públicas - Profissional	MP	39	25	53	48	61	84	52	23
Desenvolvimento e Meio Ambiente	ME	54	41	58	43	60	66	42	37
Logística e Pesquisa Operacional	ME	33	29	45	44	39	47	36	42
Políticas Públicas e Gestão da Educação Superior - Profissional	MP	28	38	52	34	41	64	47	38
Tecnologia da Informação - EAD	MP	24	-	-	1	-	-	-	-
<b>SUBTOTAL</b>		<b>178</b>	<b>133</b>	<b>208</b>	<b>170</b>	<b>201</b>	<b>261</b>	<b>177</b>	<b>140</b>
<b>TOTAL GERAL</b>		<b>2.675</b>	<b>2.201</b>	<b>2.584</b>	<b>2.461</b>	<b>2.907</b>	<b>3.616</b>	<b>2.940</b>	<b>2.804</b>

Fonte: PRPPG, 2014. (1) ME - Mestrado; MP - Mestrado Profissional.



TABELA 9.11 - CONCLUDENTES POR CURSOS - MESTRADOS ACADÊMICO E PROFISSIONAL - 2007 A 2014

UNIDADE ACADÊMICA/CURSO	NÍVEL <sup>1</sup>	2007	2008	2009	2010	2011	2012	2013	2014
<b>Centro de Ciências</b>									
Bioquímica	ME	18	13	11	1	18	27	22	17
Ciências da Computação	ME	4	8	13	4	20	24	24	20
Ecologia e Recursos Naturais	ME	-	-	-	3	12	15	18	11
Ensino de Ciências e Matemática - Profissional	MP	-	-	-	-	17	25	16	11
Física	ME	5	12	13	13	11	17	14	14
Geografia	ME	12	12	11	12	15	13	9	14
Geologia	ME	8	12	14	9	9	12	7	12
Matemática	ME	15	10	10	9	20	10	18	13
Matemática - Profissional em Rede Nacional	MP	-	-	-	-	-	-	29	55
Química	ME	-	-	10	16	18	37	40	36
<b>SUBTOTAL</b>		<b>62</b>	<b>67</b>	<b>82</b>	<b>67</b>	<b>140</b>	<b>180</b>	<b>197</b>	<b>203</b>
<b>Centro de Ciências Agrárias</b>									
Agronomia - Fitotecnia	ME	11	7	14	5	6	16	15	10
Agronomia - Solos e Nutrição de Plantas	ME	9	6	9	5	18	22	20	11
Biotecnologia de Recursos Naturais	ME	-	-	-	-	-	-	-	-
Ciência e Tecnologia de Alimentos	ME	-	16	22	14	12	17	18	14
Economia Rural	ME	8	3	14	9	10	13	13	11
Engenharia Agrícola	ME	-	17	16	14	16	23	16	24
Engenharia de Pesca	ME	10	7	8	11	7	6	11	11
Zootecnia	ME	13	17	17	20	16	21	24	17
<b>SUBTOTAL</b>		<b>51</b>	<b>73</b>	<b>100</b>	<b>78</b>	<b>85</b>	<b>118</b>	<b>117</b>	<b>98</b>
<b>Centro de Humanidades</b>									
Estudo da Tradução	ME	-	-	-	-	-	-	-	-
História	ME	18	19	13	16	15	13	9	14
Letras	ME	27	11	20	16	16	22	22	11
Letras - Profissional em Rede Nacional	MP	-	-	-	-	-	-	-	-
Linguística	ME	22	14	38	19	25	15	19	20
Psicologia	ME	12	23	19	18	18	22	19	25
Sociologia	ME	11	3	28	15	18	21	19	26
<b>SUBTOTAL</b>		<b>90</b>	<b>70</b>	<b>118</b>	<b>84</b>	<b>92</b>	<b>93</b>	<b>88</b>	<b>96</b>

Fonte: PRPPG, 2014. (1) ME - Mestrado; MP - Mestrado Profissional.



TABELA 9.11 - CONCLUDENTES POR CURSOS - MESTRADOS ACADÊMICO E PROFISSIONAL - 2007 A 2014

UNIDADE ACADÊMICA/CURSO	NÍVEL <sup>1</sup>	2007	2008	2009	2010	2011	2012	2013	2014
<b>Centro de Tecnologia</b>									
Engenharia Civil - Recursos Hídricos e Saneamento Ambiental	ME	20	21	9	9	26	13	26	32
Engenharia Civil - Estruturas e Construção Civil	ME	-	-	11	6	8	11	12	9
Engenharia de Teleinformática	ME	23	2	7	29	17	22	17	24
Engenharia de Transportes	ME	-	9	12	4	8	9	11	8
Engenharia e Ciência de Materiais	ME	5	5	9	5	8	5	16	19
Engenharia Elétrica	ME	15	15	8	10	16	24	13	22
Engenharia Mecânica	ME	-	-	5	3	6	11	7	15
Engenharia Química	ME	7	8	7	18	12	20	12	20
Gestão de Recursos Hídricos - Profissional	MP	-	-	-	-	-	-	15	18
<b>SUBTOTAL</b>		<b>70</b>	<b>60</b>	<b>68</b>	<b>84</b>	<b>101</b>	<b>115</b>	<b>129</b>	<b>167</b>
<b>Faculdade de Educação</b>									
Educação	ME	38	13	28	19	53	73	75	52
<b>SUBTOTAL</b>		<b>38</b>	<b>13</b>	<b>28</b>	<b>19</b>	<b>53</b>	<b>73</b>	<b>75</b>	<b>52</b>
<b>Faculdade de Direito</b>									
Direito	ME	-	17	12	16	21	17	25	21
<b>SUBTOTAL</b>		<b>-</b>	<b>17</b>	<b>12</b>	<b>16</b>	<b>21</b>	<b>17</b>	<b>25</b>	<b>21</b>
<b>FEAACS</b>									
Administração e Controladoria	ME	-	-	43	45	17	18	11	14
Administração e Controladoria - Profissional	MP	19	46	-	45	26	23	26	46
Economia - Profissional	MP	30	24	32	65	48	111	64	86
Economia	ME	6	16	10	9	8	13	11	10
<b>SUBTOTAL</b>		<b>55</b>	<b>86</b>	<b>85</b>	<b>164</b>	<b>99</b>	<b>165</b>	<b>112</b>	<b>156</b>
<b>Faculdade de Farmácia, Odontologia e Enfermagem</b>									
Ciências Farmacêuticas	ME	-	-	13	-	1	8	9	14
Enfermagem	ME	19	19	22	11	26	27	21	26
Odontologia	ME	12	12	15	12	6	17	18	18
Saúde da Família - Profissional em Rede	MP	-	-	-	-	-	-	-	19
<b>SUBTOTAL</b>		<b>31</b>	<b>31</b>	<b>50</b>	<b>23</b>	<b>33</b>	<b>52</b>	<b>48</b>	<b>77</b>

Fonte: PRPPG, 2014. (1) ME - Mestrado; MP - Mestrado Profissional.



TABELA 9.11 - CONCLUDENTES POR CURSOS - MESTRADOS ACADÊMICO E PROFISSIONAL - 2007 A 2014

UNIDADE ACADÊMICA/CURSO	NÍVEL <sup>1</sup>	2007	2008	2009	2010	2011	2012	2013	2014
<b>Faculdade de Medicina</b>									
Ciências Médicas	ME	-	-	1	4	8	11	17	23
Ciências Morfofuncionais	ME	-	-	-	-	-	-	-	-
Cirurgia	ME	10	4	10	17	8	15	14	20
Farmacologia	ME	10	26	28	22	27	26	32	12
Farmacologia - Profissional	MP	2	-	3	3	10	4	4	13
Microbiologia Médica	ME	6	4	4	4	10	14	9	10
Patologia	ME	4	9	9	4	12	16	19	17
Saúde Pública	ME	1	12	27	6	23	32	27	28
<b>SUBTOTAL</b>		<b>33</b>	<b>55</b>	<b>82</b>	<b>60</b>	<b>98</b>	<b>118</b>	<b>122</b>	<b>123</b>
<b>Instituto de Cultura e Arte</b>									
Artes	ME	-	-	-	-	-	-	-	-
Artes - ProfArtes - Profissional (Em Rede)	MP	-	-	-	-	-	-	-	-
Comunicação	ME	-	-	1	8	9	9	10	13
Filosofia	ME	13	14	16	3	14	17	18	16
<b>SUBTOTAL</b>		<b>13</b>	<b>14</b>	<b>17</b>	<b>11</b>	<b>23</b>	<b>26</b>	<b>28</b>	<b>29</b>
<b>Instituto de Ciências do Mar</b>									
Ciências Marinhas Tropicais	ME	16	14	16	16	10	15	17	14
<b>SUBTOTAL</b>		<b>16</b>	<b>14</b>	<b>16</b>	<b>16</b>	<b>10</b>	<b>15</b>	<b>17</b>	<b>14</b>
<b>Campus de Sobral</b>									
Biotecnologia	ME	-	-	-	6	11	14	18	10
Saúde da Família	ME	-	-	-	-	-	12	17	13
<b>SUBTOTAL</b>		<b>-</b>	<b>-</b>	<b>-</b>	<b>6</b>	<b>11</b>	<b>26</b>	<b>35</b>	<b>23</b>
<b>PRPPG</b>									
Avaliação de Políticas Públicas - Profissional	MP	9	15	12	19	19	17	16	11
Desenvolvimento e Meio Ambiente	ME	17	12	20	17	19	18	30	16
Logística e Pesquisa Operacional	ME	1	3	13	5	11	19	7	14
Políticas Públicas e Gestão da Educação Superior - Profissional	MP	-	-	17	8	11	19	23	22
<b>SUBTOTAL</b>		<b>27</b>	<b>30</b>	<b>62</b>	<b>49</b>	<b>60</b>	<b>73</b>	<b>76</b>	<b>63</b>
<b>TOTAL</b>		<b>486</b>	<b>530</b>	<b>720</b>	<b>677</b>	<b>826</b>	<b>1.071</b>	<b>1.088</b>	<b>1.122</b>

Fonte: PRPPG, 2014. (1) ME - Mestrado; MP - Mestrado Profissional.



TABELA 9.12 – ESPECIALIZAÇÃO - MATRICULADA E VAGAS OFERTADAS - 2014

CURSOS	VAGAS OFERTADAS	MATRICULADOS
ELABORAÇÃO, MONITORAMENTO E AVALIAÇÃO DE POLÍTICAS PÚBLICAS	-	12
ENSINO DE FÍSICA	38	38
ENSINO DE QUÍMICA	-	23
PALEONTOLOGIA E GEOLOGIA HISTÓRICA	16	15
MÍDIAS NA EDUCAÇÃO	205	204
TECNOLOGIA DA INFORMAÇÃO	-	54
DIREITO PÚBLICO	37	37
ADMINISTRAÇÃO DA QUALIDADE	40	40
ADMINISTRAÇÃO DE RH	36	35
ASSESSORIA EXECUTIVA E GESTÃO PÚBLICA E PRIVADA	-	45
GESTÃO HOSPITALAR E DE ORGANIZAÇÕES DE SAÚDE	29	29
DESENVOLVIMENTO ECONÔMICO	-	-
ADMINISTRAÇÃO FINANCEIRA	-	27
AUDITORIA	25	24
CONTABILIDADE E PLANEJAMENTO TRIBUTÁRIO	39	39
<b>TOTAL</b>	<b>465</b>	<b>622</b>

Fonte: PRPPG, 2014.

Nota: A série histórica está disponível nos anuários anteriores.



TABELA 9.12 – ESPECIALIZAÇÃO - MATRICULADA E VAGAS OFERTADAS - 2014

<b>CURSOS</b>	<b>VAGAS OFERTADAS</b>	<b>MATRICULADOS</b>
CONTROLADORIA	43	43
INDÚSTRIA FARMACÊUTICA	-	31
ENDODONTIA	8	-
ORTODONTIA	-	11
IMPLANTODONTIA	-	12
ENFERMAGEM NEONATAL	-	35
ANÁLISES CLÍNICAS	30	30
HEMATOLOGIA CLÍNICA	39	79
DESENV. SUSTENTÁVEL DO SEMIÁRIDO E EDUCAÇÃO DO CAMPO - RESIDÊNCIA AGRÁRIA	36	36
ENSINO DE FILOSOFIA	-	23
ESTUDOS DE TRADUÇÃO	21	21
TEORIAS DA COMUNICAÇÃO E DA IMAGEM	54	54
ESTUDOS LITERÁRIOS E CULTURAIS	-	1
TECNOLOGIAS APLICADAS AO TRATAMENTO, RECUPERAÇÃO E GESTÃO DA INFORMAÇÃO	40	40
EDUCAÇÃO DO CAMPO - SABERES DA TERRA	-	37
<b>TOTAL</b>	<b>271</b>	<b>453</b>

Fonte: PRPPG, 2014.

Nota: A série histórica está disponível nos anuários anteriores.



TABELA 9.12 – ESPECIALIZAÇÃO - MATRICULADA E VAGAS OFERTADAS - 2014

<b>CURSOS</b>	<b>VAGAS OFERTADAS</b>	<b>MATRICULADOS</b>
EDUCAÇÃO INFANTIL	-	73
EDUCAÇÃO DE JOVENS E ADULTOS (EJA) PARA PROF. DO SISTEMA PRISIONAL DO CEARÁ	-	121
EDUCAÇÃO FÍSICA ESCOLAR	-	41
PESQUISA E INOVAÇÃO EM SAÚDE DA FAMÍLIA, MINISTRADO COM EDUCAÇÃO (EAD) ONLINE	178	177
CARDIOLOGIA	23	23
EDUCAÇÃO PARA AS PROFISSÕES DA SAÚDE	28	54
GESTÃO DE SISTEMAS E SERVICOS DE SAÚDE	137	134
BIOMEDICINA DO EXERCÍCIO DO ESPORTE	22	20
PSICOMOTRICIDADE CLÍNICA	-	28
COORDENAÇÃO PEDAGÓGICA	-	440
GESTÃO ESCOLAR	-	1
GESTÃO DE TRÂNSITO E TRANSPORTES URBANOS	-	49
ENGENHARIA DE CAMPO - CONSTRUÇÃO E MONTAGEM	30	30
ESPECIALIZAÇÃO EM ENGENHARIA DE CAMPO - SMS	30	30
<b>TOTAL</b>	<b>448</b>	<b>1.221</b>
<b>TOTAL GERAL</b>	<b>1.184</b>	<b>2.296</b>

Fonte: PRPPG, 2014.

Nota: A série histórica está disponível nos anuários anteriores.





# PÓS-GRADUAÇÃO - AVALIAÇÃO CAPES

TABELA 9.13 - DOUTORADOS - CONCEITOS OBTIDOS - 1998 A 2012

UNIDADE ACADÊMICA/CURSO	ANO DE INÍCIO	CONCEITO CAPES - TRIÊNIOS				
		1998/2000	2001/2003	2004/2006	2007/2009	2010/2012
<b>Centro de Ciências</b>						
Bioquímica	1993	4	4	5	5	4
Ciências da Computação	2005	-	-	4	4	5
Ecologia e Recursos Naturais	2008	-	-	4	4	4
Física	1989	6	6	6	6	6
Geografia	2009	-	-	-	4	5
Geologia	2009	-	-	-	4	3
Matemática	1995	5	5	5	5	6
Química	2009	-	-	-	5	5
<b>Centro de Ciências Agrárias</b>						
Agronomia - Fitotecnia	1994	4	4	4	4	4
Agronomia - Solos e Nutrição de Plantas	2011	-	-	-	-	4
Biotecnologia de Recursos Naturais	2013	-	-	-	-	4
Ciências e Tecnologia de Alimentos	2009	-	-	-	4	4
Engenharia Agrícola	2008	-	-	-	4	5
Engenharia de Pesca	2007	-	-	-	4	4
Zootecnia - Integrado (UFRPE/UFPB/UFC)	1999	3	4	5	5	4
<b>Centro de Humanidades</b>						
História	2010	-	-	-	-	4
Letras	2011	-	-	-	-	4
Linguística	2003	-	5	5	4	5
Psicologia	2014	-	-	-	-	4
Sociologia	1994	5	5	4	5	4
<b>Centro de Tecnologia</b>						
Engenharia Civil-Recursos Hídricos e Saneamento Ambiental	1995	5	4	5	5	6
Engenharia de Teleinformática	2005	-	-	4	5	5
Engenharia de Transportes	2011	-	-	-	-	4
Engenharia e Ciência de Materiais	2007	-	-	-	4	4
Engenharia Elétrica	2007	-	-	-	4	4
Engenharia Química	2008	-	-	-	5	5

Fonte: Pró-Reitoria de Pesquisa e Pós-Graduação, 2014.

Nota: A avaliação CAPES, foi bienal até 1999. A partir do ano 2000, passou a ser trienal.




TABELA 9.13 - DOUTORADOS - CONCEITOS OBTIDOS - 1998 A 2012

UNIDADE ACADÊMICA/CURSO	ANO DE INÍCIO	CONCEITO CAPES - TRIÊNIOS				
		1998/2000	2001/2003	2004/2006	2007/2009	2010/2012
<b>Faculdade de Educação</b>						
Educação	1994	4	4	4	4	4
<b>Faculdade de Direito</b>						
Direito (Direito e Desenvolvimento)	2011	-	-	-	-	4
<b>FEAACS</b>						
Economia	2000	4	5	4	4	5
<b>Faculdade de Farmácia, Odontologia e Enfermagem</b>						
Ciências Farmacêuticas	2010	-	-	-	-	4
Enfermagem	1998	4	4	4	5	5
Desenvolvimento e Inovação Tecnológica em Medicamentos- Associação Ampla (UFRN/UFPB/UFPE/UFC)	2010	-	-	-	4	4
Odontologia	2009	-	-	-	4	4
<b>Faculdade de Medicina</b>						
Ciências Médicas	2005	-	-	5	5	6
Cirurgia	2001	-	5	3	4	5
Farmacologia	1991	5	6	6	6	6
Microbiologia Médica	2009	-	-	-	4	5
Saúde Coletiva - Associação Ampla UECE/UFC	2008	-	-	-	4	4
<b>Instituto de Cultura e Arte</b>						
Filosofia	2012	-	-	-	-	4
<b>Instituto de Ciências do Mar</b>						
Ciências Marinhas Tropicais	2008	-	-	-	4	4
<b>PRPPG</b>						
Biotecnologia-RENORBIO (UECE/UFC/UFRPE/UFRN)	2009	-	-	5	5	5
Desenvolvimento e Meio Ambiente (UFC/UFPI/UFSE/UFRN/UESC-BA)	2010	-	-	-	-	4

Fonte: Pró-Reitoria de pesquisa e Pós-Graduação, 2014

Nota: A avaliação CAPES, foi bienal até 1999. A partir do ano 2000, passou a ser trienal.



**TABELA 9.14 - MESTRADOS ACADÊMICO E PROFISSIONAL - CONCEITOS OBTIDOS - 1998 A 2012**

UNIDADE ACADÊMICA/CURSO	ANO DE INÍCIO	CONCEITO CAPES - TRIÊNIOS				
		1998/2000	2001/2003	2004/2006	2007/2009	2010/2012
<b>Centro de Ciências</b>						
Bioquímica	1971	4	4	5	5	4
Ciências da Computação	1995	4	4	4	4	5
Ecologia e Recursos Naturais	2008	-	-	-	4	4
Física	1976	6	6	6	6	6
Geografia	2004	-	-	4	4	5
Geologia	1995	3	3	4	4	3
Matemática	1965	5	5	5	5	6
Matemática em Rede Nacional	2011	-	-	-	-	3
Química	2009	-	-	-	5	5
<b>Centro de Ciências Agrárias</b>						
Agronomia - Fitotecnia	1973	4	4	4	4	4
Agronomia - Solos e Nutrição de Plantas	1976	4	3	4	4	4
Biotecnologia de Recursos Naturais	2013	-	-	-	-	4
Ciência e Tecnologia de Alimentos	1975	4	4	4	4	4
Economia Rural	1971	4	3	4	3	3
Engenharia Agrícola	1976	4	3	4	4	5
Engenharia de Pesca	1992	3	4	4	4	4
Zootecnia	1977	4	4	4	4	4
<b>Centro de Humanidades</b>						
Estudo da Tradução	2014	-	-	-	-	3
História	2000	3	3	4	4	4
Letras	1989	3	3	3	4	4
Letras em Rede Nacional - Profissional	2013	-	-	-	-	4
Linguística	1993	4	5	5	1	5
Psicologia	2003	-	3	3	3	4
Sociologia	1976	5	5	4	5	4

Fonte: Pró-Reitoria de Pesquisa e Pós-Graduação, 2014.

Nota: A avaliação CAPES, foi bienal até 1999. A partir do ano 2000, passou a ser trienal.



TABELA 9.14 - MESTRADOS ACADÊMICO E PROFISSIONAL - CONCEITOS OBTIDOS - 1998 A 2012

UNIDADE ACADÊMICA/CURSO	ANO DE INÍCIO	CONCEITO CAPES - TRIÊNIOS				
		1998/2000	2001/2003	2004/2006	2007/2009	2010/2012
<b>Centro de Tecnologia</b>						
Engenharia Civil - Recursos Hídricos	1975	5	4	5	5	6
Engenharia Civil - Estruturas e Construção Civil	2008	-	-	-	3	3
Engenharia de Teleinformática	2005	-	-	4	5	5
Engenharia de Transportes	2000	-	4	5	4	4
Engenharia e Ciência de Materiais	1999	3	4	4	4	4
Engenharia Elétrica	1999	3	4	4	4	4
Engenharia Mecânica	2007	-	-	-	3	3
Engenharia Química	2001	3	3	4	5	5
Gestão de Recursos Hídricos - Profissional	2011	-	-	-	-	3
<b>Faculdade de Educação</b>						
Educação	1977	4	4	4	4	4
<b>Faculdade de Direito</b>						
Direito	1977	-	4	3	4	4
<b>FEAACS</b>						
Administração e Controladoria - Profissional	2009	-	-	-	3	4
Administração e Controladoria	2009	-	-	-	3	4
Economia - Profissional	2000	4	5	4	4	4
Economia	1972	4	5	4	4	5
<b>Faculdade de Farmácia, Odontologia e Enfermagem</b>						
Ciências Farmacêuticas	2010	-	-	-	-	4
Enfermagem	1993	4	4	4	5	5
Odontologia	2005	-	4	4	4	4
Saúde da Família - Profissional em Rede	2012	-	-	-	-	3

Fonte: Pró-Reitoria de pesquisa e Pós-Graduação, 2014.

Nota: A avaliação CAPES, foi bienal até 1999. A partir do ano 2000, passou a ser trienal.



TABELA 9.14 - MESTRADOS ACADÊMICO E PROFISSIONAL - CONCEITOS OBTIDOS - 1998 A 2012

UNIDADE ACADÊMICA/CURSO	ANO DE INÍCIO	CONCEITO CAPES - TRIÊNIOS				
		1998/2000	2001/2003	2004/2006	2007/2009	2010/2012
<b>Faculdade de Medicina</b>						
Ciências Médicas	2008	-	-	-	5	6
Cirurgia	1993	4	5	3	4	5
Farmacologia	1978	5	6	6	6	6
Farmacologia - Profissional	2001	-	-	4	4	5
Microbiologia Médica	2002	3	3	4	4	5
Patologia	1991	4	4	3	3	4
Saúde Pública	1994	3	3	4	4	4
<b>Instituto de Cultura e Arte</b>						
Artes	2013	-	-	-	-	3
Artes em Rede Nacional	2014	-	-	-	-	4
Comunicação	2008	-	-	-	3	3
Filosofia	1999	3	3	3	4	4
<b>Instituto de Ciências do Mar</b>						
Ciências Marinhas Tropicais	2001	4	4	4	4	4
<b>Campus de Sobral</b>						
Biotecnologia	2008	-	-	-	4	4
Ciências da Saúde	2013	-	-	-	-	3
Engenharia Elétrica e de Computação	2013	-	-	-	-	3
Saúde da Família	2010	-	-	-	-	3
<b>PRPPG</b>						
Avaliação de Políticas Públicas - Profissional	2005	-	3	3	3	4
Desenvolvimento e Meio Ambiente	1996	4	3	4	4	5
Ensino de Ciências e Matemática - Profissional	2008	-	-	-	3	3
Políticas Públicas e Gestão da Educação Superior - Profissional	2007	-	-	-	3	4

Fonte: Pró-Reitoria de Pesquisa e Pós-Graduação, 2014.

Nota: A avaliação CAPES, foi bienal até 1999. A partir do ano 2000, passou a ser trienal.





# UNIVERSIDADE FEDERAL DO CEARÁ

10. PRODUÇÃO CIENTÍFICA E PESQUISA

TABELA 10.1 - PRODUÇÃO CIENTÍFICA POR UNIDADE – 2007 A 2014

DESCRIÇÃO	2007	2008	2009	2010*	2011*	2012*	2013*	2014*
<b>Artigos Publicados em Periódicos (Nacionais e Internacionais)</b>	<b>1.922</b>	<b>2.101</b>	<b>2.436</b>	<b>1.873</b>	<b>1.935</b>	<b>2.265</b>	<b>2.200</b>	<b>1.914</b>
Centro de Ciências	442	464	556	446	489	512	500	389
Centro de Ciências Agrárias	284	289	371	239	207	251	339	320
Centro de Humanidades	75	66	78	56	112	140	98	140
Centro de Tecnologia	159	228	199	133	145	143	168	163
FFOE	177	206	236	251	215	220	243	211
Faculdade de Medicina	514	533	638	302	333	507	311	293
Faculdade de Direito	48	26	33	10	-	20	46	39
FEAACS	63	71	77	28	46	90	110	107
Faculdade de Educação	18	25	29	161	84	48	44	83
Instituto de Cultura e Arte	9	15	25	35	29	78	NI	NI
Instituto de Ciências do Mar	77	63	84	80	71	46	68	NI
Instituto de Educação Física e Esportes	-	-	-	18	15	13	12	24
Instituto UFC Virtual	-	-	-	3	9	8	4	9
Campus de Quixadá	-	-	-	1	2	9	13	4
Campus de Sobral	-	48	19	71	98	93	79	132

Fontes: CAPES/MEC – 2007 a 2009. Disponível < <http://trienal.capes.gov.br/>>. Acesso em 19 Out. 2010

(\*) Unidades acadêmicas, 2010 a 2014.

NI: Não informado.



TABELA 10.1 - PRODUÇÃO CIENTÍFICA POR UNIDADE - 2007 A 2014

DESCRIÇÃO	2007	2008	2009	2010*	2011*	2012*	2013*	2014*
<b>Livros e Capítulos Publicados</b>	<b>874</b>	<b>1.012</b>	<b>1.258</b>	<b>487</b>	<b>537</b>	<b>611</b>	<b>655</b>	<b>781</b>
Centro de Ciências	39	42	59	44	70	52	39	39
Centro de Ciências Agrárias	15	17	37	45	27	30	11	38
Centro de Humanidades	115	123	73	24	58	148	137	119
Centro de Tecnologia	46	39	71	27	32	30	33	26
FFOE	8	16	6	23	18	13	41	21
Faculdade de Medicina	64	66	69	17	5	10	41	32
Faculdade de Direito	21	17	31	29	47	42	66	109
FEAACS	30	50	125	8	37	18	13	11
Faculdade de Educação	55	77	45	197	147	123	178	352
Instituto de Cultura e Arte	24	28	48	15	24	63	NI	NI
Instituto de Ciências do Mar	6	8	10	3	6	3	7	NI
Instituto de Educação Física e Esportes	-	-	-	12	4	5	13	11
Instituto UFC Virtual	-	-	-	14	21	5	12	4
Campus de Crateús	-	-	-	-	-	-	-	2
Campus de Quixadá	-	-	-	2	2	4	3	4
Campus de Sobral	-	-	-	9	18	27	26	13
PRPPG	451	529	684	-	-	-	-	-

Fontes: CAPES/MEC – 2007 a 2009. Disponível < <http://trienal.capes.gov.br/>>. Acesso em 19 Out. 2010

(\*) Unidades acadêmicas, 2010 e 2014.

NI: Não informado.





TABELA 10.1 - **PRODUÇÃO CIENTÍFICA POR UNIDADE - 2007 A 2014**

<b>DESCRIÇÃO</b>	<b>2007</b>	<b>2008</b>	<b>2009</b>	<b>2010</b>	<b>2011</b>	<b>2012</b>	<b>2013</b>	<b>2014</b>
<b>Comunicações em Congressos Nacionais</b>	-	<b>1.160</b>	<b>1.927</b>	<b>2.061</b>	<b>1.839</b>	<b>1.730</b>	<b>1.564</b>	<b>1.683</b>
Centro de Ciências	-	335	636	442	529	196	318	285
Centro de Ciências Agrárias	-	270	105	359	229	258	285	136
Centro de Humanidades	-	23	68	78	131	163	163	160
Centro de Tecnologia	-	71	124	146	21	46	61	77
FFOE	-	174	252	120	263	270	279	265
Faculdade de Medicina	-	86	408	112	146	320	120	83
Faculdade de Direito	-	-	-	5	-	22	39	101
FEAACS	-	45	47	76	26	19	11	-
Faculdade de Educação	-	156	109	172	125	63	46	75
Instituto de Cultura e Arte	-	-	9	6	4	70	NI	NI
Instituto de Ciências do Mar	-	-	30	42	46	37	55	NI
Instituto de Educação Física e Esportes	-	-	-	45	6	12	3	75
Instituto UFC Virtual	-	-	-	14	12	2	3	8
Campus de Quixadá	-	-	-	11	-	10	9	100
Campus de Sobral	-	-	29	185	213	121	104	318

Fontes: Unidades acadêmicas, 2007 a 2014.  
NI: Não informado.



TABELA 10.1 - PRODUÇÃO CIENTÍFICA POR UNIDADE - 2007 A 2014

DESCRIÇÃO	2007	2008	2009	2010	2011	2012	2013	2014
<b>Comunicações em Congressos Internacionais</b>	-	<b>454</b>	<b>626</b>	<b>558</b>	<b>444</b>	<b>573</b>	<b>852</b>	<b>524</b>
Centro de Ciências	-	97	186	140	61	85	45	123
Centro de Ciências Agrárias	-	9	32	58	82	27	402	17
Centro de Humanidades	-	17	56	25	32	44	45	63
Centro de Tecnologia	-	97	72	103	10	47	48	37
FFOE	-	136	81	51	96	86	93	146
Faculdade de Medicina	-	43	116	38	90	103	100	17
Faculdade de Direito	-	-	-	10	-	1	19	4
FEAACS	-	11	8	8	5	11	11	-
Faculdade de Educação	-	44	23	37	25	13	16	36
Instituto de Cultura e Arte	-	-	12	1	6	32	NI	NI
Instituto de Ciências do Mar	-	-	25	21	14	6	8	NI
Instituto de Educação Física e Esportes	-	-	-	-	3	27	24	13
Instituto UFC Virtual	-	-	-	7	2	3	3	4
Campus de Quixadá	-	-	-	13	-	3	5	5
Campus de Sobral	-	-	10	28	11	62	19	59

Fontes: Unidades acadêmicas, 2007 a 2014.  
 NI: Não informado.



# PRODUÇÃO CIENTÍFICA - DOCENTE

## TABELA 10.2 - ARTIGOS E TRABALHOS SEGUNDO A ESTRATIFICAÇÃO QUALIS POR UNIDADES ACADÊMICAS - 2014

Programa de Pós - Graduação	Publicação	Artigos completos publicados em periódicos técnico-científicos									Trabalhos completos publicados em anais de eventos técnico-científicos								
		A1	A2	B1	B2	B3	B4	B5	C ou NC	Total	A1	A2	B1	B2	B3	B4	B5	C ou NC	Total
Centro de Ciências	Nacional	2	7	6	20	22	25	7	32	121	-	-	-	8	4	11	2	27	52
	Internacional	33	74	77	42	20	10	4	8	268	2	3	3	2	1	6	1	9	27
<b>SUBTOTAL</b>		<b>35</b>	<b>81</b>	<b>83</b>	<b>62</b>	<b>42</b>	<b>35</b>	<b>11</b>	<b>40</b>	<b>389</b>	<b>2</b>	<b>3</b>	<b>3</b>	<b>10</b>	<b>5</b>	<b>17</b>	<b>3</b>	<b>36</b>	<b>79</b>
Centro de Ciências Agrárias	Nacional	-	7	80	34	21	12	43	35	232	-	-	14	-	-	-	-	66	80
	Internacional	16	13	10	12	10	1	-	26	88	-	-	-	-	-	-	2	1	3
<b>SUBTOTAL</b>		<b>16</b>	<b>20</b>	<b>90</b>	<b>46</b>	<b>31</b>	<b>13</b>	<b>43</b>	<b>61</b>	<b>320</b>	<b>-</b>	<b>-</b>	<b>14</b>	<b>-</b>	<b>-</b>	<b>-</b>	<b>2</b>	<b>67</b>	<b>83</b>
Centro de Humanidades	Nacional	11	18	20	6	6	10	5	29	105	-	-	-	-	-	-	-	-	-
	Internacional	-	2	6	11	-	-	6	10	35	-	-	-	-	-	-	-	-	-
<b>SUBTOTAL</b>		<b>11</b>	<b>20</b>	<b>26</b>	<b>17</b>	<b>6</b>	<b>10</b>	<b>11</b>	<b>39</b>	<b>140</b>	<b>-</b>	<b>-</b>	<b>-</b>	<b>-</b>	<b>-</b>	<b>-</b>	<b>-</b>	<b>-</b>	<b>-</b>
Centro de Tecnologia	Nacional	-	2	8	14	13	4	3	4	48	25	1	1	28	-	-	-	192	247
	Internacional	57	19	9	17	8	3	-	2	115	12	-	-	9	-	-	-	72	93
<b>SUBTOTAL</b>		<b>57</b>	<b>21</b>	<b>17</b>	<b>31</b>	<b>21</b>	<b>7</b>	<b>3</b>	<b>6</b>	<b>163</b>	<b>37</b>	<b>1</b>	<b>1</b>	<b>37</b>	<b>-</b>	<b>-</b>	<b>-</b>	<b>264</b>	<b>340</b>
Faculdade de Educação	Nacional	6	5	10	8	6	-	-	10	45	10	12	15	15	-	-	-	18	70
	Internacional	4	4	8	6	8	-	-	8	38	8	6	6	8	4	-	-	5	37
<b>SUBTOTAL</b>		<b>10</b>	<b>9</b>	<b>18</b>	<b>14</b>	<b>14</b>	<b>0</b>	<b>0</b>	<b>18</b>	<b>83</b>	<b>18</b>	<b>18</b>	<b>21</b>	<b>23</b>	<b>4</b>	<b>-</b>	<b>-</b>	<b>23</b>	<b>107</b>
Faculdade de Direito	Nacional	12	1	1	1	-	-	-	24	39	3	-	1	-	-	-	-	2	6
	Internacional	-	-	-	-	-	-	-	-	-	-	-	-	-	-	-	-	1	1
<b>SUBTOTAL</b>		<b>12</b>	<b>1</b>	<b>1</b>	<b>1</b>	<b>-</b>	<b>-</b>	<b>-</b>	<b>24</b>	<b>39</b>	<b>3</b>	<b>-</b>	<b>1</b>	<b>-</b>	<b>-</b>	<b>-</b>	<b>-</b>	<b>3</b>	<b>7</b>
FEAACS	Nacional	-	2	27	31	19	1	4	11	95	-	-	-	-	-	-	-	118	118
	Internacional	1	6	1	2	-	-	1	1	12	-	-	-	-	-	-	-	48	48
<b>SUBTOTAL</b>		<b>1</b>	<b>8</b>	<b>28</b>	<b>33</b>	<b>19</b>	<b>1</b>	<b>5</b>	<b>12</b>	<b>107</b>	<b>-</b>	<b>-</b>	<b>-</b>	<b>-</b>	<b>-</b>	<b>-</b>	<b>-</b>	<b>166</b>	<b>166</b>
FFOE	Nacional	3	27	23	27	2	19	6	4	111	1	-	4	-	-	-	1	10	16
	Internacional	11	14	23	32	8	5	1	6	100	1	-	-	-	-	-	-	2	3
<b>SUBTOTAL</b>		<b>14</b>	<b>41</b>	<b>46</b>	<b>59</b>	<b>10</b>	<b>24</b>	<b>7</b>	<b>10</b>	<b>211</b>	<b>2</b>	<b>-</b>	<b>4</b>	<b>-</b>	<b>-</b>	<b>-</b>	<b>1</b>	<b>12</b>	<b>19</b>

Fonte: Unidades Acadêmicas, 2014.



TABELA 10.2 - ARTIGOS E TRABALHOS SEGUNDO A ESTRATIFICAÇÃO QUALIS POR UNIDADES ACADÊMICAS – 2014

Programa de Pós - Graduação	Publicação	Artigos completos publicados em periódicos técnico-científicos									Trabalhos completos publicados em anais de eventos técnico-científicos								
		A1	A2	B1	B2	B3	B4	B5	C ou NC	Total	A1	A2	B1	B2	B3	B4	B5	C ou NC	Total
Faculdade de Medicina	Nacional	-	5	7	16	23	8	7	2	68	-	-	-	-	-	-	-	-	50
	Internacional	47	63	69	18	11	3	2	12	225	-	-	-	-	-	-	-	-	49
<b>SUBTOTAL</b>		<b>47</b>	<b>68</b>	<b>76</b>	<b>34</b>	<b>34</b>	<b>11</b>	<b>9</b>	<b>14</b>	<b>293</b>	-	-	-	-	-	-	-	-	<b>99</b>
Instituto de Cultura e Arte	Nacional	-	-	-	-	-	-	-	-	-	-	-	-	-	-	-	-	-	-
	Internacional	-	-	-	-	-	-	-	-	-	-	-	-	-	-	-	-	-	-
<b>SUBTOTAL</b>		-	-	-	-	-	-	-	-	-	-	-	-	-	-	-	-	-	-
Instituto de Ciências do Mar	Nacional	-	-	-	-	-	-	-	-	-	-	-	-	-	-	-	-	-	-
	Internacional	-	-	-	-	-	-	-	-	-	-	-	-	-	-	-	-	-	-
<b>SUBTOTAL</b>		-	-	-	-	-	-	-	-	-	-	-	-	-	-	-	-	-	-
Instituto de Educação Física e Esportes	Nacional	-	-	2	2	-	6	-	4	14	-	-	-	-	-	-	-	1	1
	Internacional	1	1	1	-	-	-	-	7	10	-	-	-	-	-	-	-	6	6
<b>SUBTOTAL</b>		<b>1</b>	<b>1</b>	<b>3</b>	<b>2</b>	-	<b>6</b>	-	<b>11</b>	<b>24</b>	-	-	-	-	-	-	-	<b>7</b>	<b>7</b>
Campus de Quixadá	Nacional	-	-	-	-	-	-	-	2	2	-	-	-	1	1	5	1	24	32
	Internacional	-	1	-	-	-	-	1	-	2	-	3	2	2	-	5	1	2	15
<b>SUBTOTAL</b>		-	<b>1</b>	-	-	-	-	<b>1</b>	<b>2</b>	<b>4</b>	-	<b>3</b>	<b>2</b>	<b>3</b>	<b>1</b>	<b>10</b>	<b>2</b>	<b>26</b>	<b>47</b>
Campus de Sobral	Nacional	2	-	9	9	8	10	6	13	57	-	-	-	-	-	-	-	26	26
	Internacional	18	17	14	13	8	1	-	4	75	-	-	-	-	-	-	-	15	15
<b>SUBTOTAL</b>		<b>20</b>	<b>17</b>	<b>23</b>	<b>22</b>	<b>16</b>	<b>11</b>	<b>6</b>	<b>17</b>	<b>132</b>	-	-	-	-	-	-	-	<b>41</b>	<b>41</b>
UFC VIRTUAL	Nacional	-	-	-	2	-	1	-	3	6	-	3	2	2	-	7	2	2	18
	Internacional	1	-	-	1	-	-	-	1	3	-	-	-	3	-	7	1	-	11
<b>SUBTOTAL</b>		<b>1</b>	-	-	<b>3</b>	-	<b>1</b>	-	<b>4</b>	<b>9</b>	-	<b>3</b>	<b>2</b>	<b>5</b>	-	<b>14</b>	<b>3</b>	<b>2</b>	<b>29</b>
<b>TOTAL</b>		<b>225</b>	<b>288</b>	<b>411</b>	<b>324</b>	<b>193</b>	<b>119</b>	<b>96</b>	<b>258</b>	<b>1.914</b>	<b>62</b>	<b>28</b>	<b>48</b>	<b>78</b>	<b>10</b>	<b>41</b>	<b>11</b>	<b>647</b>	<b>1.024</b>

Fonte: Unidades Acadêmicas, 2014.

Nota: A série histórica está disponível nos anuários anteriores.



# PRODUÇÃO CIENTÍFICA - CAPES

## TABELA 10.3 - ARTIGOS E TRABALHOS SEGUNDO A ESTRATIFICAÇÃO QUALIS, TRIÊNIO - 2010 A 2012

Programa de Pós - Graduação	A/P [1]	Docentes permanentes 2010-2012 [2]	Artigos completos publicados em periódicos técnico-científicos									Trabalhos completos publicados em anais de eventos técnico-científicos	
			Total	A1	A2	B1	B2	B3	B4	B5	C		NC
<b>Centro de Ciências</b>													
Bioquímica	A	18	6	23	72	45	11	26	38	35	-	<b>274</b>	45
Biotecnologia	A	13	5	34	17	6	1	1	-	-	-	<b>77</b>	17
Ciências da Computação	A	15	5	14	9	-	9	4	4	1	-	<b>61</b>	125
Ecologia e Recursos Naturais	A	24	13	23	66	77	38	17	14	-	-	<b>272</b>	-
Ensino de Ciências e Matemática	P	16	2	2	4	54	2	23	30	-	1	<b>134</b>	32
Física	A	24	28	119	90	50	31	8	10	14	-	<b>374</b>	7
Geografia	A	15	10	40	17	31	21	35	6	-	2	<b>177</b>	225
Geologia	A	17	4	4	2	15	2	15	9	-	1	<b>69</b>	17
Matemática	A	22	11	19	12	12	3	1	3	-	-	<b>83</b>	-
Química	A	41	20	92	66	49	26	24	9	15	-	<b>342</b>	78
<b>SUBTOTAL</b>		<b>205</b>	<b>104</b>	<b>370</b>	<b>355</b>	<b>339</b>	<b>144</b>	<b>154</b>	<b>123</b>	<b>65</b>	<b>4</b>	<b>1.863</b>	<b>546</b>
<b>Centro de Ciências Agrárias</b>													
Agronomia (Fitotecnia)	A	17	9	11	59	16	5	-	19	-	-	<b>119</b>	25
Agronomia (Solos e Nutrição de Plantas)	A	17	12	24	98	16	7	1	39	3	-	<b>200</b>	246
Ciência e Tecnologia de Alimentos	A	14	10	6	-	5	41	16	13	9	-	<b>100</b>	19
Economia Rural	A	10	-	-	5	8	3	5	6	5	1	<b>33</b>	62
Engenharia Agrícola	A	17	2	10	85	17	8	1	35	-	-	<b>158</b>	114
Engenharia de Pesca	A	16	12	23	23	18	22	4	33	27	9	<b>171</b>	29
Zootecnia	A	14	4	9	49	30	34	7	11	12	1	<b>157</b>	249
<b>SUBTOTAL</b>		<b>105</b>	<b>49</b>	<b>83</b>	<b>319</b>	<b>110</b>	<b>120</b>	<b>34</b>	<b>156</b>	<b>56</b>	<b>11</b>	<b>938</b>	<b>744</b>
<b>Centro de Humanidades</b>													
História	A	17	5	4	3	8	5	5	5	2	1	<b>38</b>	166
Letras	A	18	13	9	16	8	9	3	4	2	-	<b>64</b>	130
Linguística	A	22	22	19	31	9	2	5	2	19	2	<b>111</b>	165
Psicologia	A	14	7	20	15	10	25	12	4	3	-	<b>96</b>	22
Sociologia	A	18	9	3	25	14	8	12	22	7	2	<b>102</b>	135
<b>SUBTOTAL</b>		<b>89</b>	<b>56</b>	<b>55</b>	<b>90</b>	<b>49</b>	<b>49</b>	<b>37</b>	<b>37</b>	<b>33</b>	<b>5</b>	<b>411</b>	<b>618</b>

Fonte: CAPES/MEC - 2013. Disponível < <http://trienal.capes.gov.br/>>. Acesso em 11 Dez. 2013.

Notas: [1] A/P: A=Acadêmico; P=Profissional; [2] Média anual (docentes/ano); 3. A estratificação da qualidade dessa produção é realizada de forma indireta. Dessa forma, o Qualis afere a qualidade dos artigos e de outros tipos de produção, a partir da análise da qualidade dos veículos de divulgação, ou seja, periódicos científicos. A classificação de periódicos é realizada pelas áreas de avaliação e passa por processo anual de atualização. Esses veículos são enquadrados em estratos indicativos da qualidade - A1, o mais elevado; A2; B1; B2; B3; B4; B5; C - com peso zero; NC - Sem Qualis.



**TABELA 10.3 - ARTIGOS E TRABALHOS SEGUNDO A ESTRATIFICAÇÃO QUALIS, TRIÊNIO - 2010 A 2012**

Programa de Pós - Graduação	A/P [1]	Docentes permanentes 2010-2012 [2]	Artigos completos publicados em periódicos técnico-científicos										Trabalhos completos publicados em anais de eventos técnico-científicos
			Total	A1	A2	B1	B2	B3	B4	B5	C	NC	
<b>Centro de Tecnologia</b>													
Engenharia Civil (Recursos Hídricos)	A	16	23	7	18	19	21	5	3	-	-	<b>96</b>	305
Engenharia Civil (Estruturas e C. Civil)	A	10	1	-	3	3	1	4	2	-	-	<b>14</b>	116
Engenharia de Teleinformática	A	21	50	20	33	6	3	-	24	-	-	<b>136</b>	223
Engenharia de Transportes	A	12	2	-	4	11	2	9	-	-	-	<b>28</b>	67
Engenharia e Ciência de Materiais	A	13	12	23	29	17	2	8	1	-	-	<b>92</b>	84
Engenharia Elétrica	A	17	17	3	12	1	-	-	5	2	-	<b>40</b>	115
Engenharia Mecânica	A	8	5	3	4	-	-	1	-	1	-	<b>14</b>	29
Engenharia Química	A	15	67	31	8	14	4	1	2	-	-	<b>127</b>	167
Gestão de Recursos Hídricos	P	14	1	1	-	1	-	-	-	1	-	<b>4</b>	24
<b>SUBTOTAL</b>		<b>126</b>	<b>178</b>	<b>88</b>	<b>111</b>	<b>72</b>	<b>33</b>	<b>28</b>	<b>37</b>	<b>4</b>	<b>-</b>	<b>551</b>	<b>1.130</b>
<b>Faculdade de Educação</b>													
Educação	A	54	11	9	14	10	18	25	18	12	18	<b>135</b>	205
<b>SUBTOTAL</b>		<b>54</b>	<b>11</b>	<b>9</b>	<b>14</b>	<b>10</b>	<b>18</b>	<b>25</b>	<b>18</b>	<b>12</b>	<b>18</b>	<b>135</b>	<b>205</b>
<b>Faculdade de Direito</b>													
Direito (Direito e Desenvolvimento)	A	19	-	3	23	2	-	7	10	91	3	<b>139</b>	81
<b>SUBTOTAL</b>		<b>19</b>	<b>-</b>	<b>3</b>	<b>23</b>	<b>2</b>	<b>-</b>	<b>7</b>	<b>10</b>	<b>91</b>	<b>3</b>	<b>139</b>	<b>81</b>
<b>FEAACS</b>													
Administração e Controladoria	A	15	2	7	28	28	36	4	8	2	-	<b>115</b>	298
Administração e Controladoria	P	20	3	8	31	31	47	8	16	6	-	<b>150</b>	355
Economia	A	12	-	1	27	12	3	2	2	2	-	<b>49</b>	47
Economia	P	15	-	1	20	13	2	2	5	2	1	<b>46</b>	33
<b>SUBTOTAL</b>		<b>62</b>	<b>5</b>	<b>17</b>	<b>106</b>	<b>84</b>	<b>88</b>	<b>16</b>	<b>31</b>	<b>12</b>	<b>1</b>	<b>360</b>	<b>733</b>
<b>FFOE</b>													
Ciências Farmacêuticas	A	12	9	17	52	48	12	10	11	3	1	<b>163</b>	3
Enfermagem	A	23	29	122	132	191	13	6	22	-	-	<b>515</b>	4
Odontologia	A	18	24	39	15	41	18	31	1	1	-	<b>170</b>	3
<b>SUBTOTAL</b>		<b>53</b>	<b>62</b>	<b>178</b>	<b>199</b>	<b>280</b>	<b>43</b>	<b>47</b>	<b>34</b>	<b>4</b>	<b>1</b>	<b>848</b>	<b>10</b>

Fonte: CAPES/MEC - 2013. Disponível < <http://trienal.capes.gov.br/>>. Acesso em 11 Dez. 2013.

Notas: [1] A/P: A=Acadêmico; P=Profissional; [2] Média anual (docentes/ano); 3. A estratificação da qualidade dessa produção é realizada de forma indireta. Dessa forma, o Qualis afere a qualidade dos artigos e de outros tipos de produção, a partir da análise da qualidade dos veículos de divulgação, ou seja, periódicos científicos. A classificação de periódicos é realizada pelas áreas de avaliação e passa por processo anual de atualização. Esses veículos são enquadrados em estratos indicativos da qualidade - A1, o mais elevado; A2; B1; B2; B3; B4; B5; C - com peso zero; NC - Sem Qualis.



**TABELA 10.3 - ARTIGOS E TRABALHOS SEGUNDO A ESTRATIFICAÇÃO QUALIS, TRIÊNIO - 2010 A 2012**

Programa de Pós - Graduação	A/P [1]	Docentes permanentes 2010-2012 [2]	Artigos completos publicados em periódicos técnico-científicos										Trabalhos completos publicados em anais de eventos técnico-científicos
			Total	A1	A2	B1	B2	B3	B4	B5	C	NC	
<b>Faculdade de Medicina</b>													
Ciências Médicas	A	22	35	48	108	61	26	21	10	-	-	<b>309</b>	1
Cirurgia	A	17	5	51	25	19	18	5	3	-	-	<b>126</b>	113
Farmacologia	A	22	12	37	111	72	23	15	19	6	-	<b>295</b>	10
Farmacologia	P	16	7	25	87	45	28	16	18	16	-	<b>242</b>	10
Microbiologia Médica	A	12	8	12	18	46	16	7	4	3	-	<b>114</b>	-
Patologia	A	13	8	15	24	21	39	9	10	-	-	<b>126</b>	15
Saúde Pública	A	15	12	35	64	52	16	25	2	4	4	<b>214</b>	62
<b>SUBTOTAL</b>		<b>117</b>	<b>87</b>	<b>223</b>	<b>437</b>	<b>316</b>	<b>166</b>	<b>98</b>	<b>66</b>	<b>29</b>	<b>4</b>	<b>1.426</b>	<b>211</b>
<b>Instituto de Cultura e Arte</b>													
Comunicação	A	12	-	11	21	5	6	6	12	6	-	<b>67</b>	79
Filosofia	A	16	1	7	20	5	5	27	7	3	-	<b>75</b>	11
<b>SUBTOTAL</b>		<b>28</b>	<b>1</b>	<b>18</b>	<b>41</b>	<b>10</b>	<b>11</b>	<b>33</b>	<b>19</b>	<b>9</b>	<b>-</b>	<b>142</b>	<b>90</b>
<b>Intituto de Ciências do Mar</b>													
Ciências Marinhas Tropicais	A	22	27	46	52	40	48	15	11	17	-	<b>256</b>	55
<b>SUBTOTAL</b>		<b>22</b>	<b>27</b>	<b>46</b>	<b>52</b>	<b>40</b>	<b>48</b>	<b>15</b>	<b>11</b>	<b>17</b>	<b>-</b>	<b>256</b>	<b>55</b>
<b>Campus do Cariri</b>													
Desenvolvimento Regional Sustentável	A	15	-	3	3	8	2	5	13	9	-	<b>43</b>	123
<b>SUBTOTAL</b>		<b>15</b>	<b>-</b>	<b>3</b>	<b>3</b>	<b>8</b>	<b>2</b>	<b>5</b>	<b>13</b>	<b>9</b>	<b>-</b>	<b>43</b>	<b>123</b>
<b>Campus de Sobral</b>													
Saúde da Família	A	15	3	22	24	24	10	6	17	13	-	<b>119</b>	38
<b>SUBTOTAL</b>		<b>15</b>	<b>3</b>	<b>22</b>	<b>24</b>	<b>24</b>	<b>10</b>	<b>6</b>	<b>17</b>	<b>13</b>	<b>-</b>	<b>119</b>	<b>38</b>
<b>PRPPG</b>													
Avaliação de Políticas Públicas	P	18	4	17	15	29	15	16	10	4	-	<b>110</b>	133
Desenvolvimento e Meio Ambiente	A	17	6	13	33	20	6	12	7	12	-	<b>109</b>	97
Desenvolvimento e Meio Ambiente - Rede	A	28	15	29	47	81	73	42	24	19	-	<b>330</b>	130
Políticas Públicas e Gestão da E. Superior	P	12	5	13	11	6	14	12	3	1	-	<b>65</b>	96
<b>SUBTOTAL</b>		<b>75</b>	<b>30</b>	<b>72</b>	<b>106</b>	<b>136</b>	<b>108</b>	<b>82</b>	<b>44</b>	<b>36</b>	<b>-</b>	<b>614</b>	<b>456</b>

Fonte: CAPES/MEC – 2013. Disponível < <http://trienal.capes.gov.br/>>. Acesso em 11 Dez. 2013.

Notas: [1] A/P: A=Acadêmico; P=Profissional; [2] Média anual (docentes/ano); 3. A estratificação da qualidade dessa produção é realizada de forma indireta. Dessa forma, o Qualis afere a qualidade dos artigos e de outros tipos de produção, a partir da análise da qualidade dos veículos de divulgação, ou seja, periódicos científicos. A classificação de periódicos é realizada pelas áreas de avaliação e passa por processo anual de atualização. Esses veículos são enquadrados em estratos indicativos da qualidade - A1, o mais elevado; A2; B1; B2; B3; B4; B5; C - com peso zero; NC - Sem Qualis.



TABELA 10.4 - PRODUÇÃO BIBLIOGRÁFICA E ARTÍSTICA, TRIÊNIO - 2010 A 2012

Programa de Pós - Graduação	A/P [1]	Docentes 2010-2012 [2]	Teses e Dissertações 2010-12 [3]			Livros e Capítulos de livro					Produção Artística
		Total	Te	Di	Di / Te	Texto Integral	Capítulos de livro	Coletâneas	Verbetes e outros	Total	
<b>Centro de Ciências</b>											
Bioquímica	A	18	37	61	1,65	-	13	-	1	14	-
Biotecnologia	A	13	-	37	-	-	2	-	-	2	-
Ciências da Computação	A	15	13	51	3,92	-	6	1	-	7	-
Ecologia e Recursos Naturais	A	24	4	43	10,75	2	28	-	1	31	-
Ensino de Ciências e Matemática	P	16	-	49	-	16	33	-	2	51	-
Física	A	24	37	46	1,24	-	-	-	-	-	-
Geografia	A	15	10	41	4,10	32	148	2	-	182	1
Geologia	A	17	1	29	29,00	1	14	1	4	20	-
Matemática	A	22	14	50	3,57	1	8	-	-	9	-
Química	A	41	43	88	2,05	-	11	-	1	12	-
<b>SUBTOTAL</b>		<b>205</b>	<b>159</b>	<b>495</b>	<b>3,11</b>	<b>52</b>	<b>263</b>	<b>4</b>	<b>9</b>	<b>328</b>	<b>1</b>
<b>Centro de Ciências Agrárias</b>											
Agronomia (Fitotecnia)	A	17	20	33	1,65	2	10	-	1	13	-
Agronomia (Solos e Nutrição de Plantas)	A	17	-	49	-	-	15	-	2	17	-
Ciência e Tecnologia de Alimentos	A	14	-	44	-	1	-	-	-	1	-
Economia Rural	A	10	-	31	-	-	13	-	-	13	-
Engenharia Agrícola	A	17	11	53	4,82	-	25	2	-	27	-
Engenharia de Pesca	A	16	13	24	1,85	9	16	-	1	26	-
Zootecnia	A	14	-	59	-	-	16	-	4	20	-
<b>SUBTOTAL</b>		<b>105</b>	<b>44</b>	<b>293</b>	<b>6,66</b>	<b>12</b>	<b>95</b>	<b>2</b>	<b>8</b>	<b>117</b>	<b>-</b>
<b>Centro de Humanidades</b>											
História	A	17	-	43	-	10	93	6	12	121	-
Letras	A	18	-	54	-	12	79	3	10	104	22
Linguística	A	22	28	58	2,07	11	112	7	27	157	-
Psicologia	A	14	-	60	-	3	46	1	-	50	-
Sociologia	A	18	37	56	1,51	32	104	5	17	158	7
<b>SUBTOTAL</b>		<b>89</b>	<b>65</b>	<b>271</b>	<b>4,17</b>	<b>68</b>	<b>434</b>	<b>22</b>	<b>66</b>	<b>590</b>	<b>29</b>

Fonte: CAPES/MEC - 2013. Disponível < <http://trienal.capes.gov.br/>>. Acesso em 11 Dez. 2013.

Notas: [1] A/P: A=Acadêmico; P=Profissional; [2] Média anual (docentes/ano); [3] Total de Teses (Te) e Dissertações (Di) defendidas sob orientação de todas as categorias docentes.



TABELA 10.4 - PRODUÇÃO BIBLIOGRÁFICA E ARTÍSTICA, TRIÊNIO - 2010 A 2012

Programa de Pós - Graduação	A/P [1]	Docentes 2010-2012 [2]	Teses e Dissertações 2010-12 [3]			Livros e Capítulos de livro					Produção Artística
			Total	Te	Di	Di / Te	Texto Integral	Capítulos de livro	Coletâneas	Verbetes e outros	
<b>Centro de Tecnologia</b>											
Engenharia Civil (Recursos Hídricos)	A	16	33	49	1,48	-	17	-	5	22	-
Engenharia Civil (Estruturas e C. Civil)	A	10	-	26	-	-	11	-	2	13	-
Engenharia de Teleinformática	A	21	36	70	1,94	1	9	-	2	12	-
Engenharia de Transportes	A	12	-	22	-	1	6	-	-	7	-
Engenharia e Ciência de Materiais	A	13	7	18	2,57	-	-	-	-	-	-
Engenharia Elétrica	A	17	4	58	14,50	-	2	-	2	4	-
Engenharia Mecânica	A	8	-	20	-	-	1	-	-	1	-
Engenharia Química	A	15	4	49	12,25	-	15	2	-	17	-
Gestão de Recursos Hídricos	P	14	-	-	-	-	3	-	-	3	-
<b>SUBTOTAL</b>		<b>126</b>	<b>84</b>	<b>312</b>	<b>3,71</b>	<b>2</b>	<b>64</b>	<b>2</b>	<b>11</b>	<b>79</b>	<b>-</b>
<b>Faculdade de Educação</b>											
Educação	A	54	117	174	1,49	-	326	-	75	401	1
<b>SUBTOTAL</b>		<b>54</b>	<b>117</b>	<b>174</b>	<b>1,49</b>	<b>-</b>	<b>326</b>	<b>-</b>	<b>75</b>	<b>401</b>	<b>1</b>
<b>Faculdade de Direito</b>											
Direito (Direito e Desenvolvimento)	A	19	-	54	-	27	298	15	8	348	-
<b>SUBTOTAL</b>		<b>19</b>	<b>-</b>	<b>54</b>	<b>-</b>	<b>27</b>	<b>298</b>	<b>15</b>	<b>8</b>	<b>348</b>	<b>-</b>
<b>FEAACS</b>											
Administração e Controladoria	A	15	-	35	-	1	16	-	3	20	-
Administração e Controladoria	P	20	-	104	-	-	18	-	5	23	-
Economia	A	12	15	33	2,20	1	23	-	-	24	-
Economia	P	15	-	194	-	1	32	1	-	34	-
<b>SUBTOTAL</b>		<b>62</b>	<b>15</b>	<b>366</b>	<b>24,40</b>	<b>3</b>	<b>89</b>	<b>1</b>	<b>8</b>	<b>101</b>	<b>-</b>
<b>FFOE</b>											
Ciências Farmacêuticas	A	12	-	9	-	-	10	-	-	10	-
Enfermagem	A	23	42	76	1,81	3	25	1	-	29	-
Odontologia	A	18	6	38	6,33	-	13	1	-	14	-
<b>SUBTOTAL</b>		<b>53</b>	<b>48</b>	<b>123</b>	<b>2,56</b>	<b>3</b>	<b>48</b>	<b>2</b>	<b>-</b>	<b>53</b>	<b>-</b>

Fonte: CAPES/MEC – 2013. Disponível < <http://trienal.capes.gov.br/>>. Acesso em 11 Dez. 2013.

Notas: [1] A/P: A=Acadêmico; P=Profissional; [2] Média anual (docentes/ano); [3] Total de Teses (Te) e Dissertações (Di) defendidas sob orientação de todas as categorias docentes.



TABELA 10.4 - PRODUÇÃO BIBLIOGRÁFICA E ARTÍSTICA, TRIÊNIO - 2010 A 2012

Programa de Pós - Graduação	A/P [1]	Docentes 2010-2012 [2]	Teses e Dissertações 2010-12 [3]			Livros e Capítulos de livro					Produção Artística
			Total	Te	Di	Di / Te	Texto Integral	Capítulos de livro	Coletâneas	Verbetes e outros	
<b>Faculdade de Medicina</b>											
Ciências Médicas	A	22	26	26	1	-	26	-	1	27	-
Cirurgia	A	17	11	44	4	1	48	-	-	49	-
Farmacologia	A	22	56	75	1,34	-	17	-	3	20	-
Farmacologia	P	16	-	16	-	1	14	2	1	18	-
Microbiologia Médica	A	12	4	30	7,50	-	2	-	-	2	-
Patologia	A	13	-	36	-	-	10	-	3	13	1
Saúde Pública	A	15	-	80	-	2	61	-	6	69	-
<b>SUBTOTAL</b>		<b>117</b>	<b>97</b>	<b>307</b>	<b>3,16</b>	<b>4</b>	<b>178</b>	<b>2</b>	<b>14</b>	<b>198</b>	<b>1</b>
<b>Instituto de Cultura e Arte</b>											
Comunicação	A	12	-	27	-	1	56	7	6	70	27
Filosofia	A	16	-	42	-	9	85	10	2	106	-
<b>SUBTOTAL</b>		<b>28</b>	<b>-</b>	<b>69</b>	<b>-</b>	<b>10</b>	<b>141</b>	<b>17</b>	<b>8</b>	<b>176</b>	<b>27</b>
<b>Intituto de Ciências do Mar</b>											
Ciências Marinhas Tropicais	A	22	9	42	4,67	3	25	-	4	32	-
<b>SUBTOTAL</b>		<b>22</b>	<b>9</b>	<b>42</b>	<b>4,67</b>	<b>3</b>	<b>25</b>	<b>-</b>	<b>4</b>	<b>32</b>	<b>-</b>
<b>Campus do Cariri</b>											
Desenvolvimento Regional Sustentável	A	15	-	-	-	1	20	1	-	22	3
<b>SUBTOTAL</b>		<b>15</b>	<b>-</b>	<b>-</b>	<b>-</b>	<b>1</b>	<b>20</b>	<b>1</b>	<b>-</b>	<b>22</b>	<b>3</b>
<b>Campus de Sobral</b>											
Saúde da Família	A	15	-	13	-	4	25	-	3	32	-
<b>SUBTOTAL</b>		<b>15</b>	<b>-</b>	<b>13</b>	<b>-</b>	<b>4</b>	<b>25</b>	<b>-</b>	<b>3</b>	<b>32</b>	<b>-</b>
<b>PRPPG</b>											
Avaliação de Políticas Públicas	P	18	-	57	-	10	86	4	13	113	1
Desenvolvimento e Meio Ambiente	A	17	-	53	-	18	126	6	-	150	-
Desenvolvimento e Meio Ambiente em Rede	A	28	-	-	-	44	185	1	-	230	-
Políticas Públicas e Gestão da E. Superior	P	12	-	46	-	1	36	1	16	54	-
<b>SUBTOTAL</b>		<b>75</b>	<b>-</b>	<b>156</b>	<b>-</b>	<b>73</b>	<b>433</b>	<b>12</b>	<b>29</b>	<b>547</b>	<b>1</b>

Fonte: CAPES/MEC – 2013. Disponível < <http://trienal.capes.gov.br/>>. Acesso em 11 Dez. 2013.

Notas: [1] A/P: A=Acadêmico; P=Profissional; [2] Média anual (docentes/ano); [3] Total de Teses (Te) e Dissertações (Di) defendidas sob orientação de todas as categorias docentes.



# PESQUISA

## TABELA 10.5 - GRUPOS DE PESQUISA – 2013 A 2014

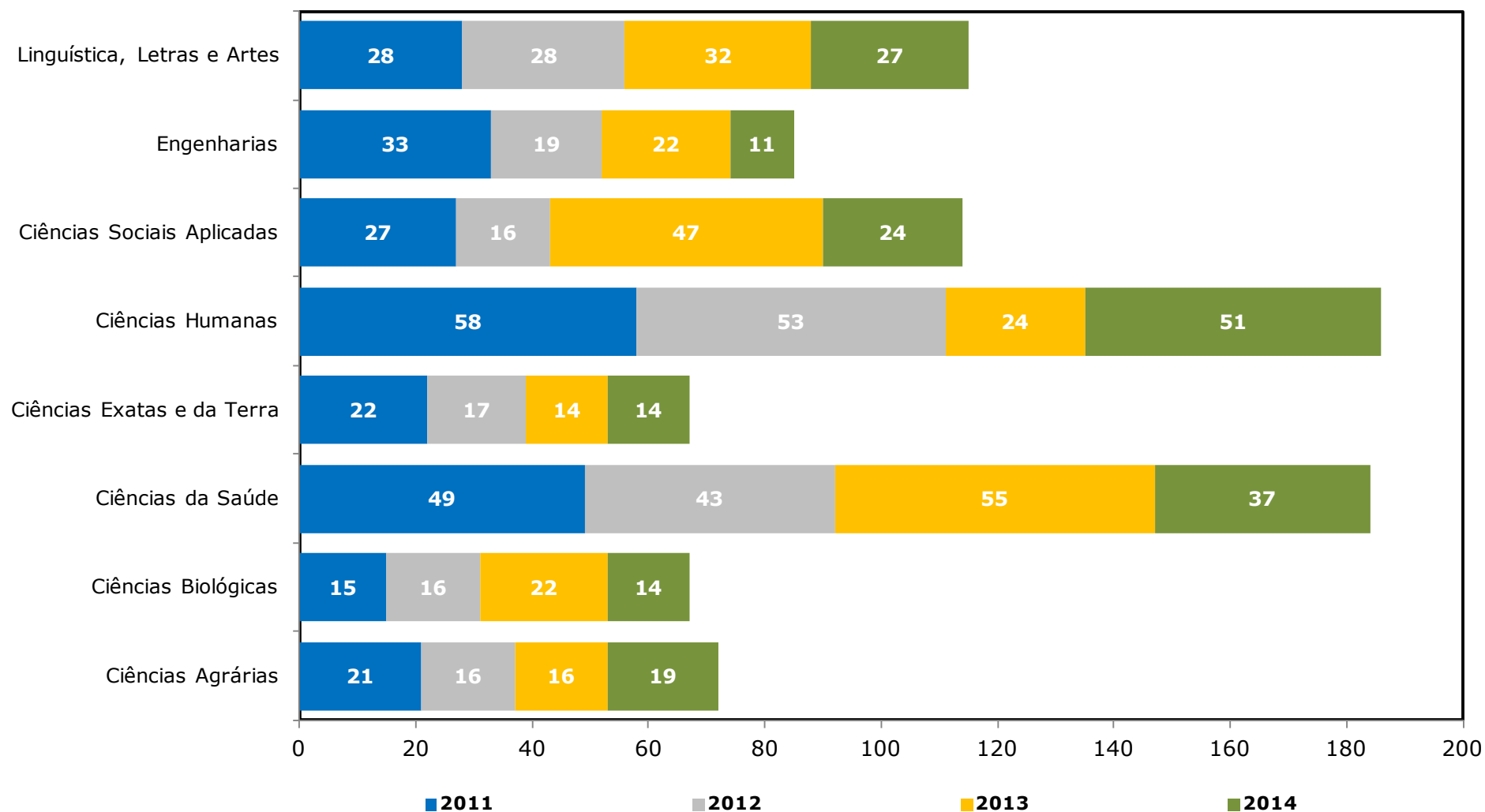
ANO	ÁREA DE CONHECIMENTO	STATUS DOS GRUPOS DE PESQUISA			PARTICIPANTES DOS GRUPOS DE PESQUISA				
		CERTIFICADOS	EM PREENCHIMENTO	NÃO ATUALIZADOS	LINHAS DE PESQUISA	PESQUISADORES DOCENTES		ESTUDANTES	TÉCNICOS
						DOUTORES	NÃO DOUTORES		
2013	Ciências Agrárias	16	-	19	-	-	-	-	-
	Ciências Biológicas	22	-	17	-	-	-	-	-
	Ciências da Saúde	55	-	28	-	-	-	-	-
	Ciências Exatas e da Terra	14	-	26	-	-	-	-	-
	Ciências Humanas	24	-	12	-	-	-	-	-
	Ciências Sociais Aplicadas	47	-	33	-	-	-	-	-
	Engenharias	22	-	6	-	-	-	-	-
	Linguística, Letras e Artes	32	-	4	-	-	-	-	-
<b>TOTAL</b>	<b>232</b>	<b>-</b>	<b>145</b>	<b>965</b>	<b>1.265</b>	<b>417</b>	<b>2.709</b>	<b>190</b>	
2014	Ciências Agrárias	19	3	17	120	102	20	274	5
	Ciências Biológicas	14	4	5	136	156	18	370	7
	Ciências da Saúde	37	15	23	226	232	52	704	38
	Ciências Exatas e da Terra	14	16	12	176	157	37	389	5
	Ciências Humanas	51	17	15	290	267	104	841	5
	Ciências Sociais Aplicadas	24	15	14	108	112	85	264	4
	Engenharias	11	13	11	109	97	21	286	1
	Linguística, Letras e Artes	27	4	5	92	116	76	425	-
<b>TOTAL</b>	<b>197</b>	<b>87</b>	<b>102</b>	<b>1.257</b>	<b>1.239</b>	<b>413</b>	<b>3.553</b>	<b>65</b>	

Fonte: Pró-Reitoria de pesquisa e Pós-Graduação, 2014.

Nota: Em 2013, status e participantes de pesquisa não foram informados desagregados.



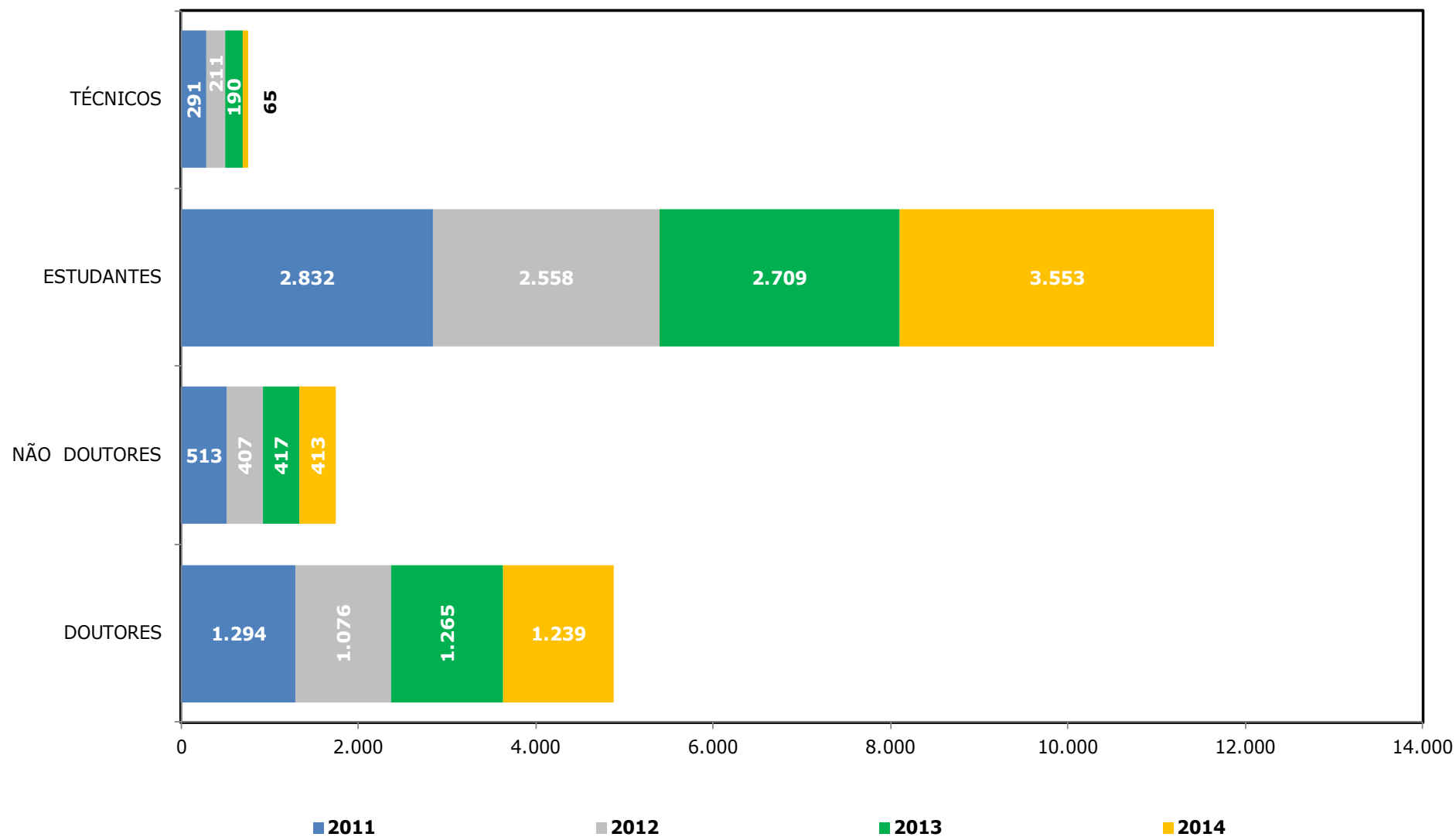
## GRÁFICO 10.1 - GRUPOS CERTIFICADOS POR ÁREA DE CONHECIMENTO – 2011 A 2014



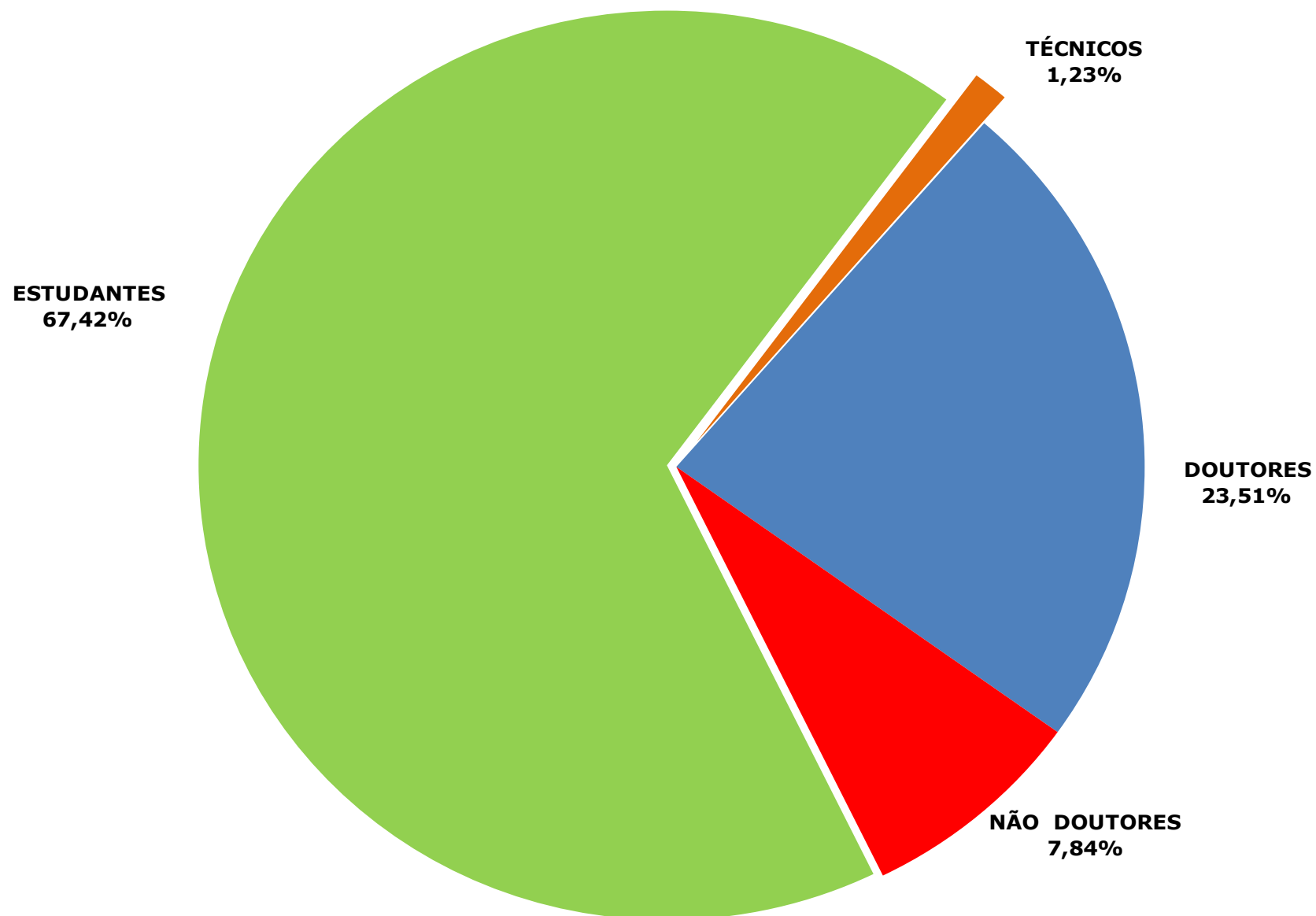
Fonte: Elaborado pela Coordenadoria de Planejamento e Gestão Estratégica, 2014.



GRÁFICO 10.2 - PARTICIPANTES DOS GRUPOS DE PESQUISA – 2011 A 2014



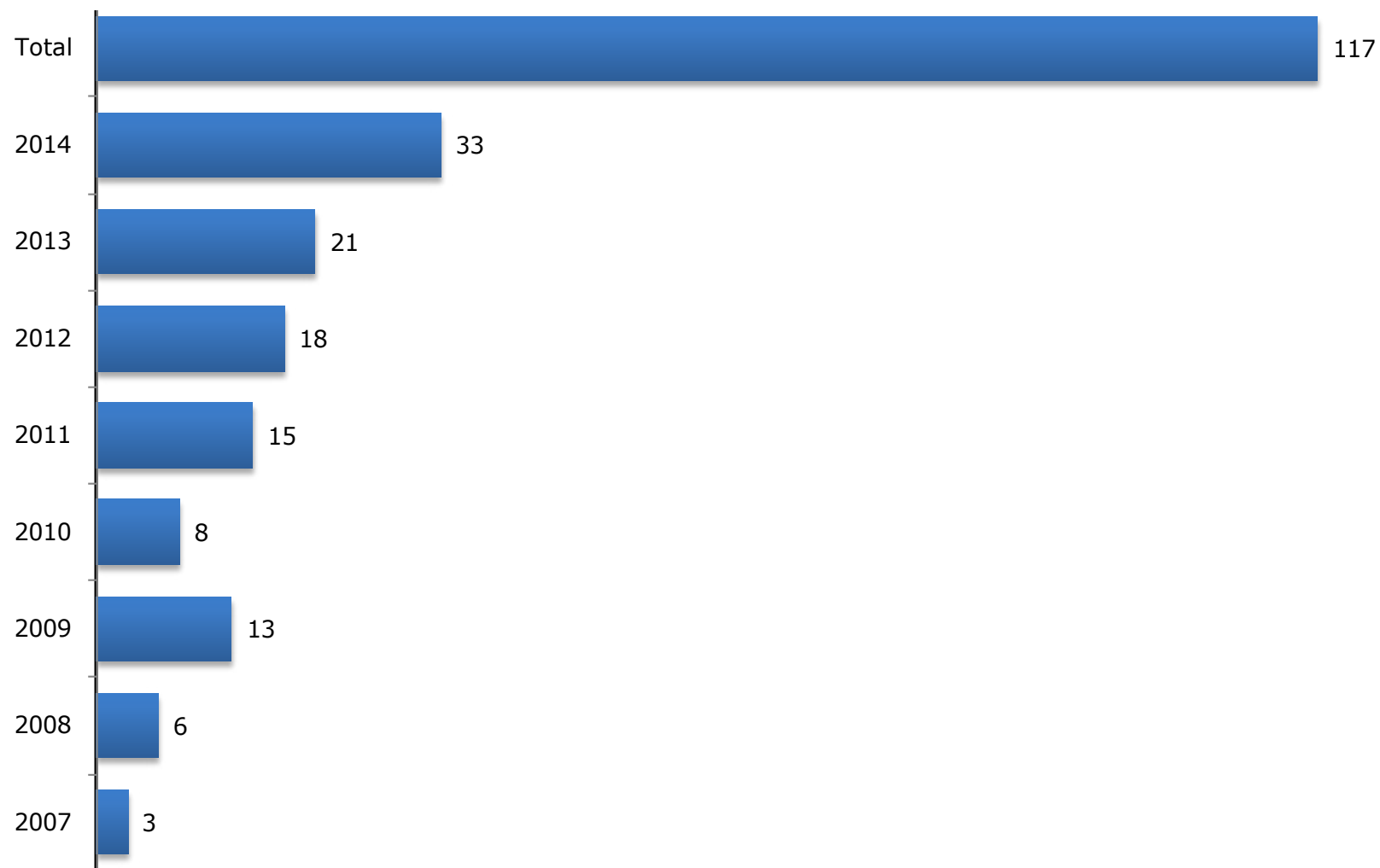
## GRÁFICO 10.3 - DISTRIBUIÇÃO PERCENTUAL DOS PARTICIPANTES DOS GRUPOS DE PESQUISA EM 2014



Fonte: Elaborado pela Coordenadoria de Planejamento e Gestão Estratégica, 2014.



## GRÁFICO 10.4 - EVOLUÇÃO DO NÚMERO DE PATENTES DEPOSITADAS - 2007 A 2014



Fonte: Elaborado pela Coordenadoria de Planejamento e Gestão Estratégica, 2014.  
Observação: Quantidade de patente licenciada em 2014: uma patente.





UNIVERSIDADE  
FEDERAL DO CEARÁ  
11. EXTENSÃO UNIVERSITÁRIA



# EXTENSÃO UNIVERSITÁRIA

## TABELA 11.1 - ATIVIDADES DE EXTENSÃO - 2004 A 2014

ATIVIDADES	2004	2005	2006	2007	2008	2009	2010	2011	2012	2013	2014
Ações de Extensão	268	281	310	589	685	718	686	869	729	629	803
Cursos	-	-	-	-	-	-	-	-	-	-	90
Programas	-	-	-	-	-	-	-	-	-	-	93
Prestação de Serviços	-	-	-	-	-	-	-	-	-	-	12
Projetos - Vinculados e Não Vinculados	268	281	310	450	439	411	386	544	522	512	580
Convênios de Estágios <sup>1</sup>	226	902	946	825	582	1.072	970	1.165	1.145	1.471	1.259
Estágio Discente em Empresas	1.551	1.909	1.830	2.104	2.058	2.727	3.316	3.951	4.177	4.783	6.251
<b>Público Beneficiado</b>	<b>51.321</b>	<b>70.100</b>	<b>75.000</b>	<b>899.681</b>	<b>861.555</b>	<b>832.257</b>	<b>821.170</b>	<b>723.683</b>	<b>733.955</b>	<b>749.612</b>	<b>2566725*</b>

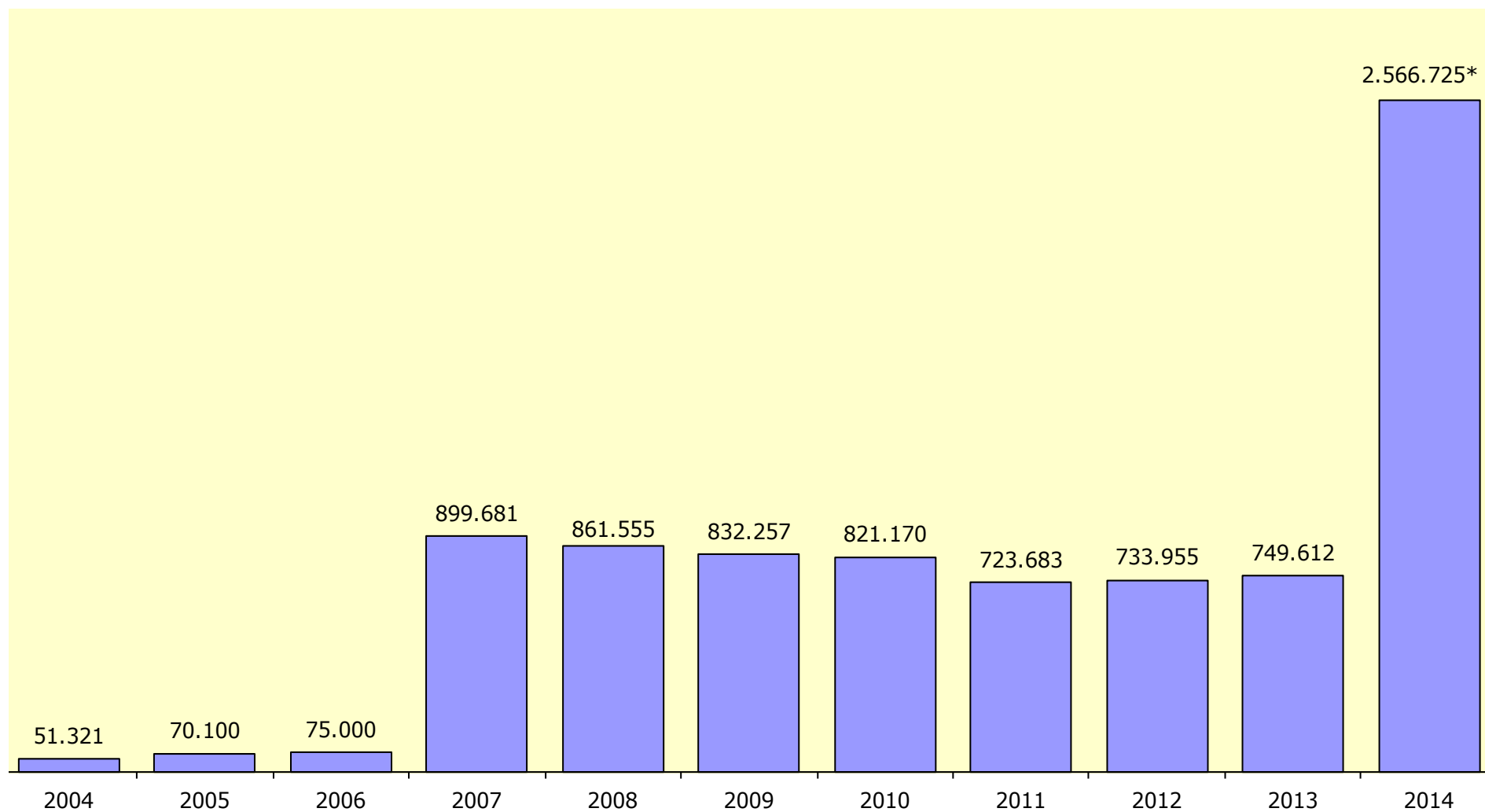
Fonte: Pró-Reitoria de Extensão, 2014.

(1) Convênios de estágios vigentes cadastrados no banco de dados da agência de estágios da UFC.

(\*) Público beneficiado direto e indiretamente (estimado) pelas ações de extensão da UFC.

Notas: 1. Os estágios foram firmados com empresas privadas, ONGS e empresas públicas e mistas.

## GRÁFICO 11.1 - EVOLUÇÃO DO NÚMERO DA POPULAÇÃO BENEFICIADA - 2004 A 2014

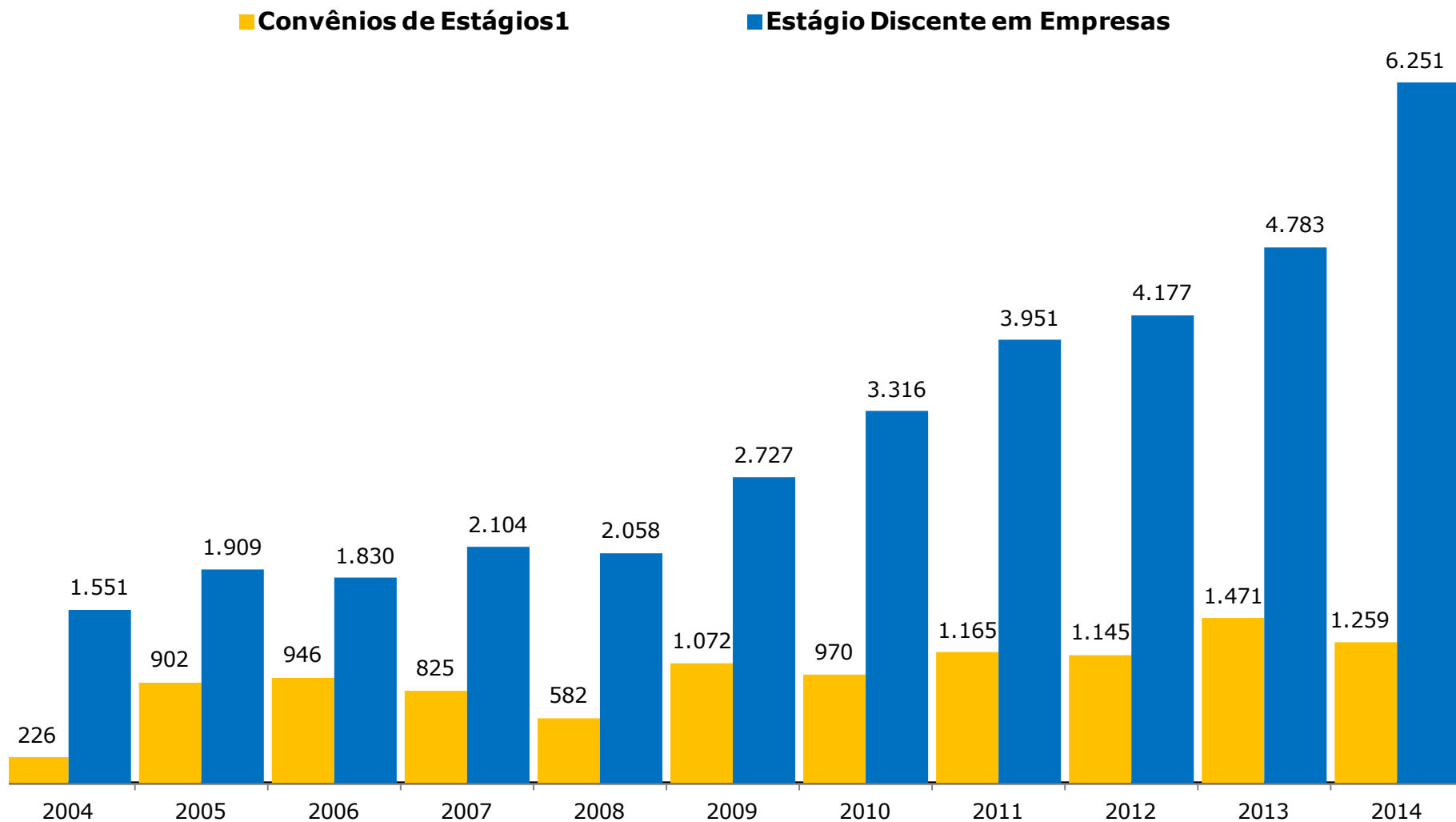


Fonte: Pró-Reitoria de Extensão, 2014.

(\*) População beneficiada direta e indiretamente estimada.



## GRÁFICO 11.2 - EVOLUÇÃO DO NÚMERO DE CONVÊNIOS E ESTÁGIOS EM EMPRESAS - 2004 A 2014



Fonte: Divisão de Estágios, 2014.

(1) Vigentes cadastrados no banco de dados da Agência de Estágios.



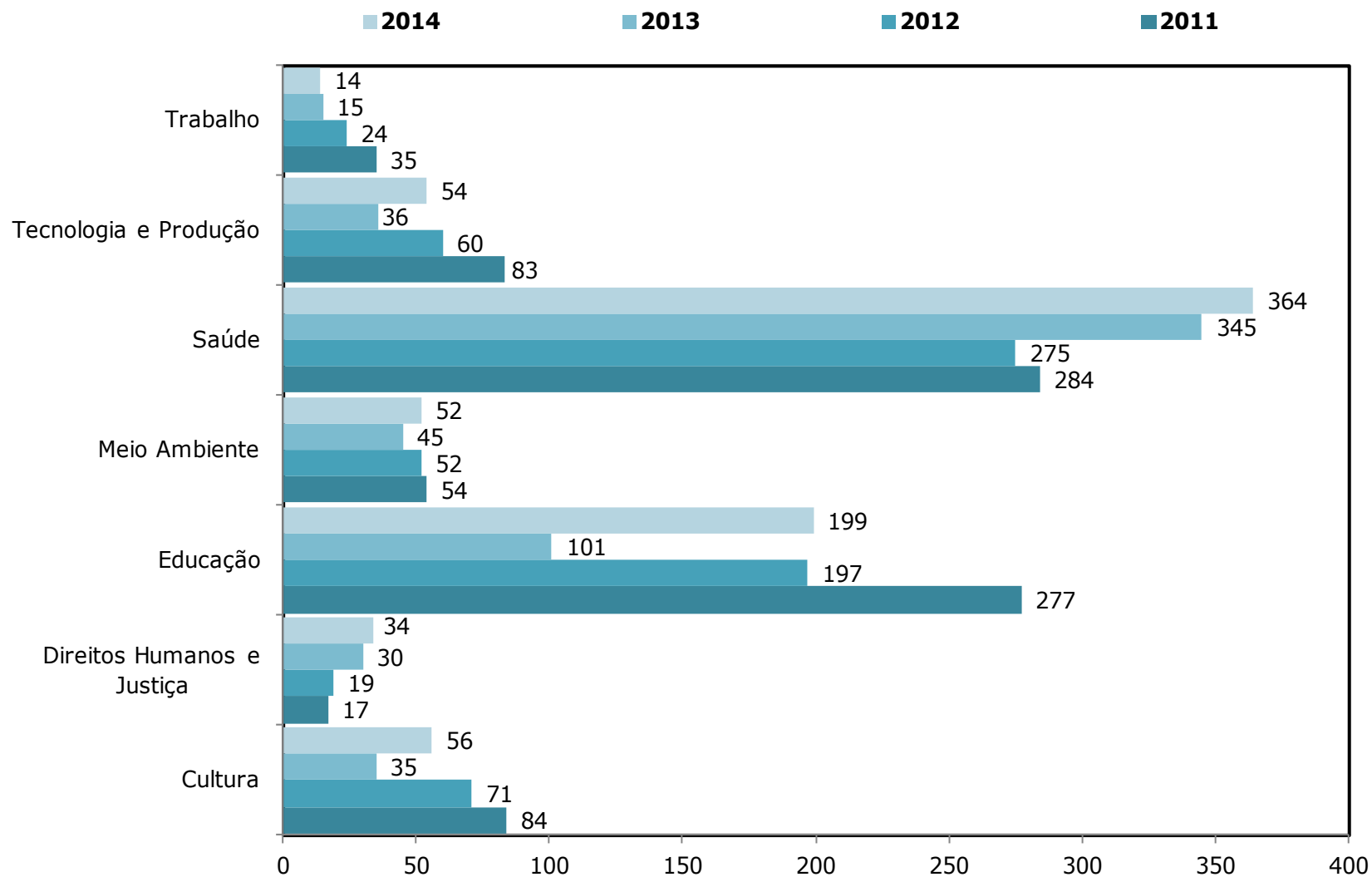
TABELA 11.2 - AÇÕES DE EXTENSÃO POR ÁREA TEMÁTICA - 2012 A 2014

ANO	ÁREAS TEMÁTICAS	AÇÕES DE EXTENSÃO						
		CURSO	EVENTO	PRESTAÇÃO DE SERVIÇO	PRODUÇÃO E PUBLICAÇÃO	PROGRAMA	PROJETO	TOTAL
2012	Comunicação	3	2	-	1	4	21	31
	Cultura	6	4	1	-	8	52	71
	Direitos Humanos e Justiça	-	-	-	-	4	15	19
	Educação	37	16	1	1	22	120	197
	Meio Ambiente	2	-	-	-	8	42	52
	Saúde	4	-	9	4	39	219	275
	Tecnologia e Produção	8	1	2	-	15	34	60
	Trabalho	-	-	2	-	3	19	24
<b>Total</b>		<b>60</b>	<b>23</b>	<b>15</b>	<b>6</b>	<b>103</b>	<b>522</b>	<b>729</b>
2013	Comunicação	-	-	-	2	7	12	21
	Cultura	2	-	-	-	4	29	35
	Direitos Humanos e Justiça	-	-	-	-	6	24	30
	Educação	17	1	1	-	5	77	101
	Meio Ambiente	2	2	-	-	11	30	45
	Saúde	6	1	-	-	33	305	345
	Tecnologia e Produção	1	-	1	-	9	25	36
	Trabalho	1	-	-	-	5	9	15
<b>Total</b>		<b>29</b>	<b>4</b>	<b>2</b>	<b>2</b>	<b>80</b>	<b>511</b>	<b>628</b>
2014	Comunicação	2	1	-	-	8	19	30
	Cultura	23	5	-	-	4	24	56
	Direitos Humanos e Justiça	3	1	1	-	4	25	34
	Educação	41	16	1	-	19	122	199
	Meio Ambiente	2	2	1	-	9	38	52
	Saúde	11	1	8	-	40	304	364
	Tecnologia e Produção	8	-	1	-	7	38	54
	Trabalho	-	2	-	-	2	10	14
<b>Total</b>		<b>90</b>	<b>28</b>	<b>12</b>	<b>-</b>	<b>93</b>	<b>580</b>	<b>803</b>
<b>Total Geral</b>		<b>179</b>	<b>55</b>	<b>29</b>	<b>8</b>	<b>276</b>	<b>1.613</b>	<b>2.160</b>

Fonte: Pró-Reitoria de Extensão, 2014.



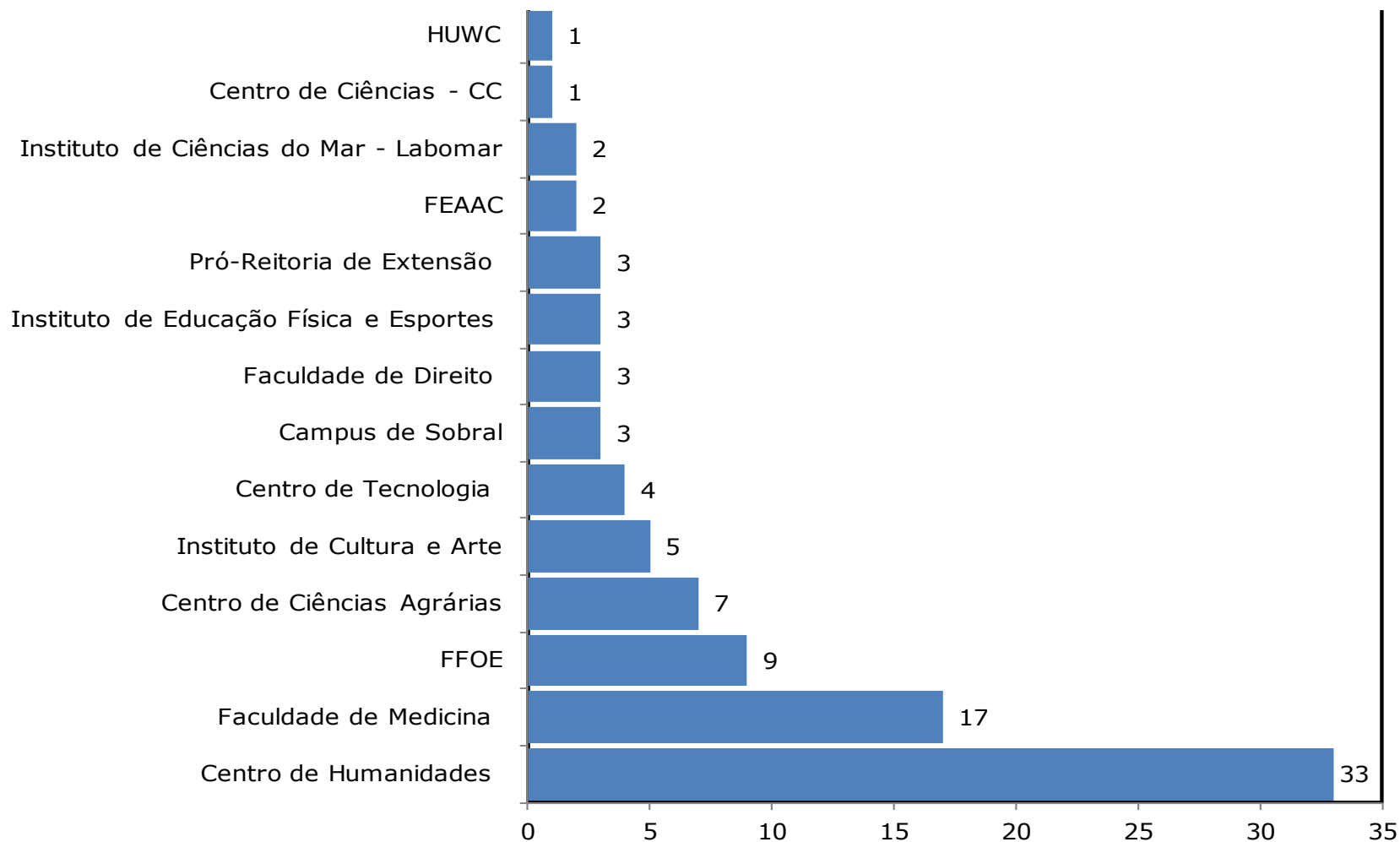
## GRÁFICO 11.3 - COMPARAÇÃO DAS AÇÕES DE EXTENSÃO POR ÁREAS TEMÁTICAS - 2011 A 2014



Fonte: Pró-Reitoria de Extensão, 2014.



## GRÁFICO 11.4 – PROGRAMAS DE EXTENSÃO POR UNIDADES ACADÊMICAS – 2014



Fonte: Pró-Reitoria de Extensão, 2014.



TABELA 11.3 - NÚMERO DE PROJETOS POR ÁREA TEMÁTICA EM 2014

ÁREAS TEMÁTICAS	Total de projetos <sup>1</sup>	Total de público atendido <sup>2</sup>	EQUIPES ENVOLVIDAS NA EXECUÇÃO						Externos <sup>8</sup>	Total
			DA PRÓPRIA IES							
			Docentes <sup>3</sup>	Alunos <sup>4</sup> Graduação		Alunos pós-graduação <sup>6</sup>	Técnicos <sup>7</sup>			
				Bolsistas <sup>5</sup>	Não bolsistas					
Comunicação	19	54.810	34	23	64	3	-	2.342	<b>2.466</b>	
Cultura	24	21.839	29	24	82	7	6	13	<b>161</b>	
Direitos Humanos e Justiça	25	115.953	39	27	117	8	4	40	<b>235</b>	
Educação	122	108.198	210	160	718	53	6	909	<b>2.056</b>	
Meio Ambiente	38	12.525	74	60	206	104	5	388	<b>837</b>	
Saúde	304	1.314.091	469	204	1.182	153	156	5.609	<b>7.773</b>	
Tecnologia e Produção	38	3.154	49	15	67	9	4	45	<b>189</b>	
Trabalho	10	39.779	9	13	19	2	-	2	<b>45</b>	
<b>Total Geral</b>	<b>580</b>	<b>1.670.349</b>	<b>913</b>	<b>526</b>	<b>2.455</b>	<b>339</b>	<b>181</b>	<b>9.348</b>	<b>13.762</b>	

Fonte: Pró-Reitoria de Extensão, 2014.

(1) Conjunto de ações processuais e contínuas de caráter comunitário, educativo, cultural, científico e tecnológico, vinculado a um programa.

(2) Somatória do público atendido nos projetos não vinculados aos programas.

(3) Professores que ministram aula na instituição envolvidos na execução dos programas de extensão.

(4) Alunos matriculados nos cursos de graduação da Instituição de Ensino Superior - IES, envolvidos na execução dos programas de extensão (bolsistas e não bolsistas).

(5) Número de bolsistas de extensão (bolsas institucionais), seja com verba do programa, seja com verba externa.

(6) Alunos matriculados nos cursos de pós-graduação da IES envolvidos na execução dos programas de extensão (bolsistas e não bolsistas).

(7) Funcionários técnicos e/ou administrativos da IES envolvidos na execução dos programas de extensão.

(8) Pessoas de outras IES ou comunidade externa envolvida na execução dos programas de extensão.

Obs: A definição das áreas temáticas tem como parâmetro as políticas públicas. A classificação por área deve observar o objeto ou assunto que é enfocado.



**TABELA 11.4 - NÚMERO DE PROGRAMAS POR ÁREA TEMÁTICA EM 2014**

ÁREAS TEMÁTICAS	Total de programas	Total de público atendido <sup>3</sup>	EQUIPES ENVOLVIDAS NA EXECUÇÃO						
			DA PRÓPRIA IES					Externos <sup>9</sup>	Total
			Docentes <sup>4</sup>	Alunos <sup>5</sup> Graduação		Alunos pós-graduação	Técnicos <sup>8</sup>		
				Bolsistas <sup>6</sup>	Não bolsistas				
Comunicação	8	60.810	7	22	33	2	-	52	<b>116</b>
Cultura	4	1.640	12	9	24	2	1	23	<b>71</b>
Direitos Humanos e Justiça	4	3.286	11	8	35	4	1	8	<b>67</b>
Educação	19	171.620	57	41	176	41	11	5.125	<b>5.451</b>
Meio Ambiente	9	13.716	66	14	40	7	5	1	<b>133</b>
Saúde	39	559.892	95	59	338	35	40	153	<b>720</b>
Tecnologia e Produção	8	42.780	20	16	9	8	5	12	<b>70</b>
Trabalho	2	5.000	3	3	16	10	-	2	<b>34</b>
<b>Total Geral</b>	<b>93</b>	<b>858.744</b>	<b>271</b>	<b>172</b>	<b>671</b>	<b>109</b>	<b>63</b>	<b>5.376</b>	<b>6.662</b>

Fonte: Pró-Reitoria de Extensão, 2014.

(3) Professores que ministram aula na instituição envolvidos na execução dos programas de extensão.

(4) Alunos matriculados nos cursos de graduação da Instituição de Ensino Superior – IES, envolvidos na execução dos programas de extensão (bolsistas e não bolsistas).

(5) Número de bolsistas de extensão (bolsas institucionais), seja com verba do programa, seja com verba externa.

(6) Alunos matriculados nos cursos de pós-graduação da IES envolvidos na execução dos programas de extensão (bolsistas e não bolsistas).

(7) Funcionários técnicos e/ou administrativos da IES envolvidos na execução dos programas de extensão.

(8) Pessoas de outras IES ou comunidade externa envolvida na execução dos programas de extensão.

Obs: A definição das áreas temáticas tem como parâmetro as políticas públicas. A classificação por área deve observar o objeto ou assunto que é focado.





**TABELA 11.5 - NÚMERO DE CURSOS, DE CARGA HORÁRIA, CONCLUINTES E MINISTRANTES EM CURSO DE EXTENSÃO PRESENCIAL<sup>1</sup>, SEGUNDO A ÁREA DE CONHECIMENTO (CNPQ) EM 2014**

ÁREAS DE CONHECIMENTO	Total de Cursos <sup>2</sup>	Total de Carga horária <sup>3</sup>	Concluintes <sup>4</sup>	MINISTRANTES				
				Da IES			Externos <sup>8</sup>	Total
				Docentes <sup>5</sup>	Técnicos <sup>6</sup>	Estudantes <sup>7</sup>		
<b>TOTAL ATÉ 30 HORAS</b>	<b>14</b>	<b>301</b>	<b>555</b>	<b>20</b>	<b>4</b>	<b>3</b>	<b>1</b>	<b>28</b>
Ciências Exatas e da Terra	-	-	-	-	-	-	-	-
Ciências Biológicas	-	-	-	-	-	-	-	-
Engenharia/Tecnologia	-	-	-	-	-	-	-	-
Ciências da Saúde	-	-	-	-	-	-	-	-
Ciências Agrárias	2	48	130	2	-	-	-	2
Ciências Sociais Aplicadas	1	20	40	1	-	-	-	1
Ciências Humanas	-	-	-	-	-	-	-	-
Linguística, Letras e Artes	11	233	385	17	4	3	1	25
<b>TOTAL ACIMA DE 30 HORAS</b>	<b>51</b>	<b>3.190</b>	<b>4.994</b>	<b>95</b>	<b>15</b>	<b>111</b>	<b>80</b>	<b>301</b>
Ciências Exatas e da Terra	2	72	60	4	-	2	2	8
Ciências Biológicas	-	-	-	-	-	-	-	-
Engenharia/Tecnologia	7	452	610	9	-	-	51	60
Ciências da Saúde	11	388	930	20	12	37	17	86
Ciências Agrárias	5	174	334	7	-	32	2	41
Ciências Sociais Aplicadas	6	718	785	22	3	13	4	42
Ciências Humanas	-	-	-	-	-	-	-	-
Linguística, Letras e Artes	20	1.386	2.275	33	-	27	4	64
<b>TOTAL GERAL</b>	<b>65</b>	<b>3.491</b>	<b>5.549</b>	<b>115</b>	<b>19</b>	<b>114</b>	<b>81</b>	<b>329</b>

Fonte: Pró-Reitoria de Extensão, 2014.

(1) Conjunto articulado de ações pedagógicas, de caráter teórico ou prático, planejadas e organizadas de modo sistemático, com carga horária mínima de oito horas e processo de avaliação formal. Atividades com menos de oito horas devem ser classificadas como evento. A prestação de serviço realizada como curso deve ser registrada como curso. Curso presencial exige a presença do aluno durante toda a oferta da carga horária.

(2) Número total de cursos oferecidos em 2014, por área de conhecimento.

(3) Somatória da carga horária de todos os cursos oferecidos por área de conhecimento.

(4) Número total de concluintes ou certificados emitidos por área de conhecimento.

(5) Número de docentes que ministram aula na instituição envolvidos na execução de cursos de extensão.

(6) Funcionários técnicos e/ou administrativos da IES envolvidos na execução dos cursos de extensão.

(7) Número de alunos matriculados nos cursos de graduação ou pós-graduação da Instituição de Ensino Superior - IES, envolvidos na execução dos cursos de extensão.

(8) Pessoas de outras IES ou da comunidade externa envolvidas na execução dos cursos de extensão.

Nota: A série histórica está disponível no anuário 2011/2012.



**TABELA 11.6 - NÚMERO DE CURSOS, DE CARGA HORÁRIA, CONCLUINTE E MINISTRANTES EM CURSO DE EXTENSÃO A DISTÂNCIA<sup>1</sup>, SEGUNDO A ÁREA DE CONHECIMENTO (CNPQ) EM 2014**

ÁREAS DE CONHECIMENTO	Total de Cursos <sup>2</sup>	Total de Carga horária <sup>3</sup>	Concluintes <sup>4</sup>	MINISTRANTES				
				Da IES			Externos <sup>8</sup>	Total
				Docentes <sup>5</sup>	Técnicos <sup>6</sup>	Estudantes <sup>7</sup>		
<b>TOTAL ATÉ 30 HORAS</b>	<b>2</b>	<b>40</b>	<b>50</b>	<b>2</b>	<b>-</b>	<b>2</b>	<b>-</b>	<b>4</b>
Ciências Exatas e da Terra	-	-	-	-	-	-	-	-
Ciências Biológicas	-	-	-	-	-	-	-	-
Engenharia/Tecnologia	-	-	-	-	-	-	-	-
Ciências da Saúde	-	-	-	-	-	-	-	-
Ciências Agrárias	-	-	-	-	-	-	-	-
Ciências Sociais Aplicadas	-	-	-	-	-	-	-	-
Ciências Humanas	-	-	-	-	-	-	-	-
Linguística, Letras e Artes	2	40	50	2	-	2	-	4
<b>TOTAL ACIMA DE 30 HORAS</b>	<b>11</b>	<b>948</b>	<b>32.930</b>	<b>18</b>	<b>2</b>	<b>3</b>	<b>22</b>	<b>45</b>
Ciências Exatas e da Terra	-	-	-	-	-	-	-	-
Ciências Biológicas	-	-	-	-	-	-	-	-
Engenharia/Tecnologia	6	664	2.820	12	2	-	13	27
Ciências da Saúde	-	-	-	-	-	-	-	-
Ciências Agrárias	-	-	-	-	-	-	-	-
Ciências Sociais Aplicadas	1	120	30.000	1	-	-	9	10
Ciências Humanas	-	-	-	-	-	-	-	-
Linguística, Letras e Artes	4	164	110	5	-	3	-	8
<b>TOTAL GERAL</b>	<b>13</b>	<b>988</b>	<b>32.980</b>	<b>20</b>	<b>2</b>	<b>5</b>	<b>22</b>	<b>49</b>

(1) Conjunto articulado de ações pedagógicas, de caráter teórico ou prático, a distância, planejadas e organizadas de modo sistemático, com carga horária mínima de oito horas e processo de avaliação formal. Atividades com menos de oito horas devem ser classificadas como evento. A prestação de serviço realizada como curso deve ser registrada como curso. Curso de extensão a distância é caracterizado pela não-exigência da presença do aluno durante toda a oferta da carga horária; atividades presenciais (sessões de esclarecimento, orientação presencial, avaliação, etc.) não devem ultrapassar 20% da carga horária total.

(2) Número total de cursos oferecidos em 2011, por área de conhecimento.

(3) Somatório da carga horária de todos os cursos oferecidos, por área de conhecimento.

(4) Número de docentes que ministram aula na instituição envolvidos na execução de cursos de extensão.

(5) Número de alunos matriculados nos cursos de graduação ou pós-graduação da IES envolvidos na execução dos cursos de extensão.

(6) Funcionários técnicos e/ou administrativos da IES envolvidos na execução dos cursos de extensão.

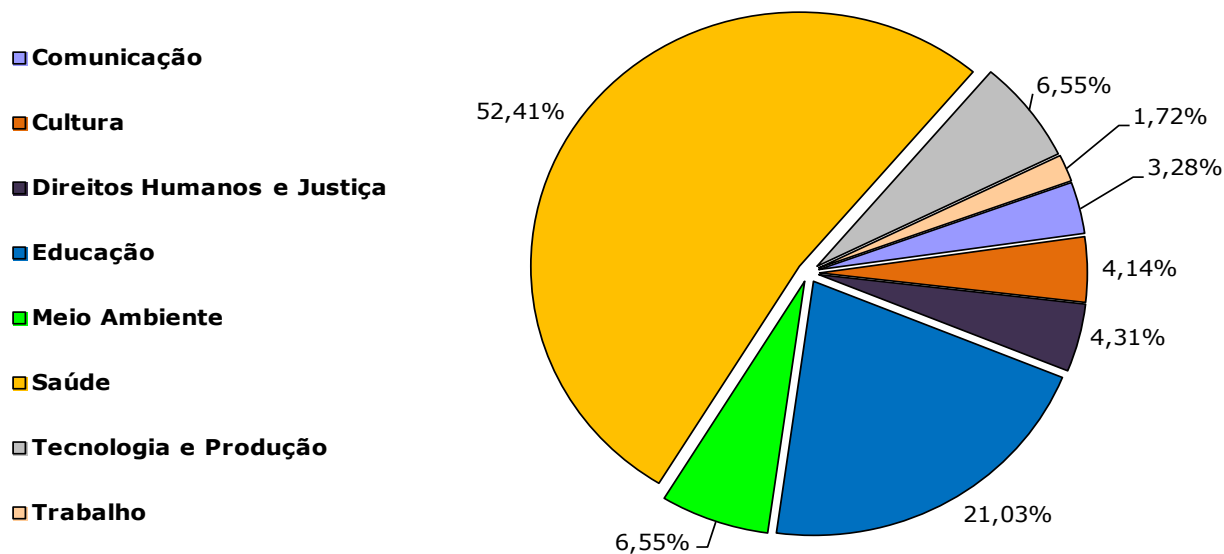
(7) Pessoas de outras IES ou da comunidade externa envolvidas na execução dos cursos de extensão.

**Observação:**

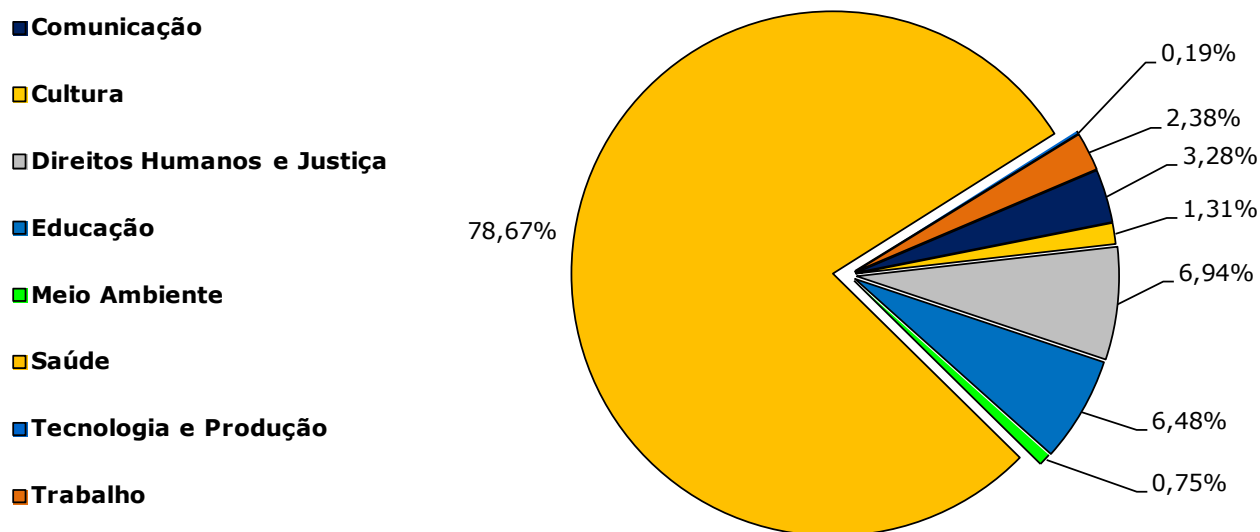
A definição das áreas temáticas tem como parâmetro as políticas públicas. A classificação por área deve observar o objeto ou o assunto que é focado na ação. Mesmo que não se encontre, no conjunto das áreas, uma correspondência absoluta entre o objeto de um curso e o conteúdo descrito nas áreas, a mais aproximada, tematicamente, deverá ser escolhida.



## GRÁFICO 11.5 – DISTRIBUIÇÃO PERCENTUAL DOS PROJETOS POR ÁREA TEMÁTICA EM 2014

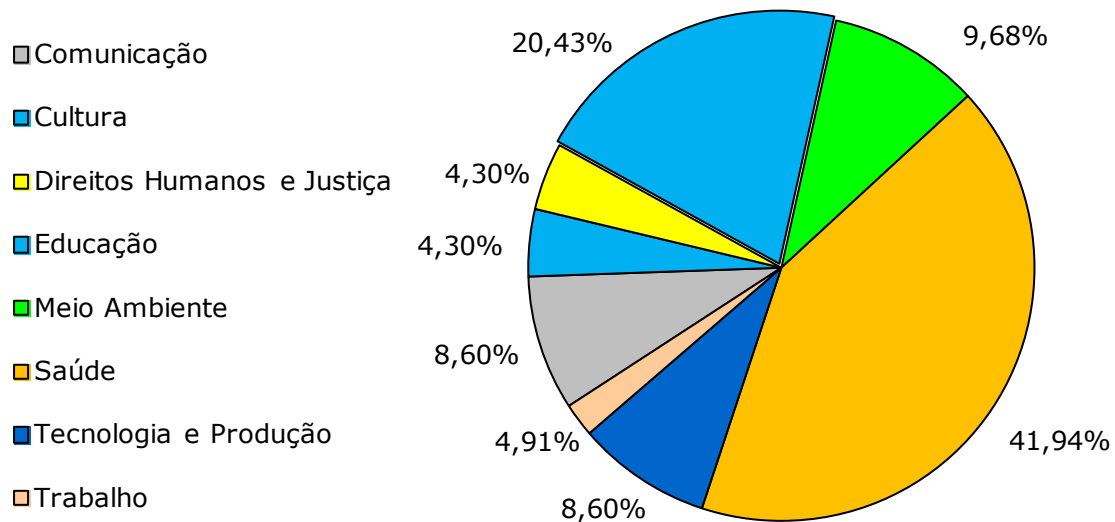


## GRÁFICO 11.6 - DISTRIBUIÇÃO PERCENTUAL DA POPULAÇÃO ATENDIDA POR ÁREA TEMÁTICA EM 2014

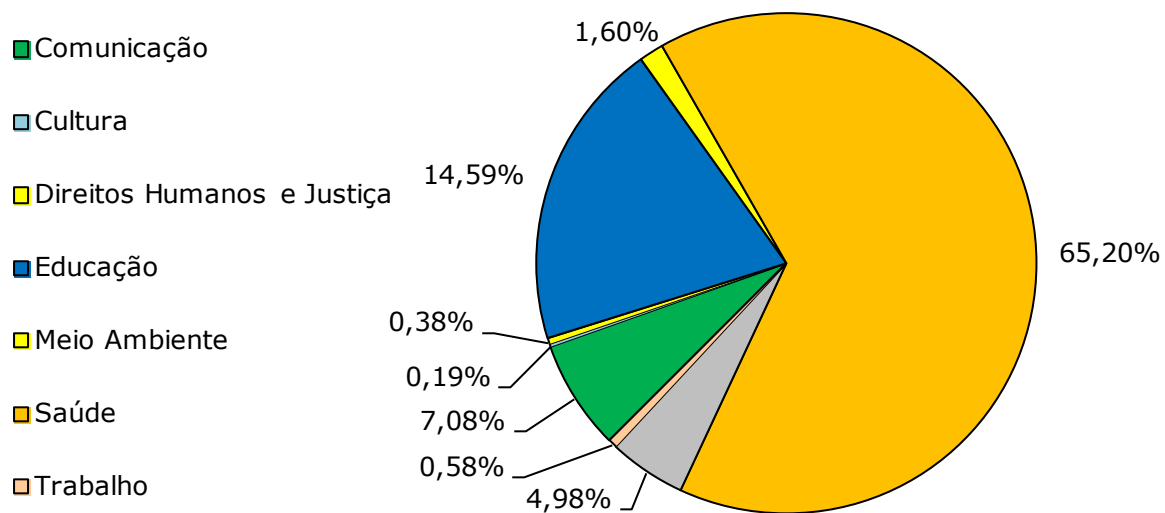


Fonte: PREX, 2014. Elaborado pela Coordenadoria de Planejamento e Gestão Estratégica, 2014.

## GRÁFICO 11.7 - DISTRIBUIÇÃO PERCENTUAL DOS PROGRAMAS POR ÁREA TEMÁTICA EM 2014



## GRÁFICO 11.8 - DISTRIBUIÇÃO PERCENTUAL DA POPULAÇÃO DOS PROGRAMAS POR ÁREA TEMÁTICA EM 2014

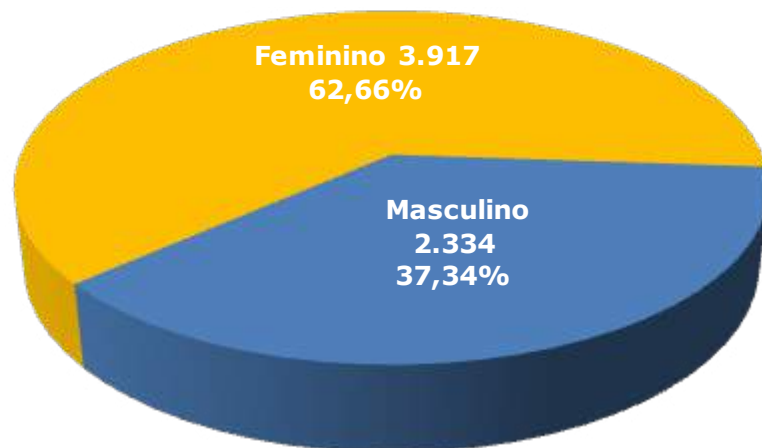


Fonte: PREX, 2014. Elaborado pela Coordenadoria de Planejamento e Gestão Estratégica, 2014.



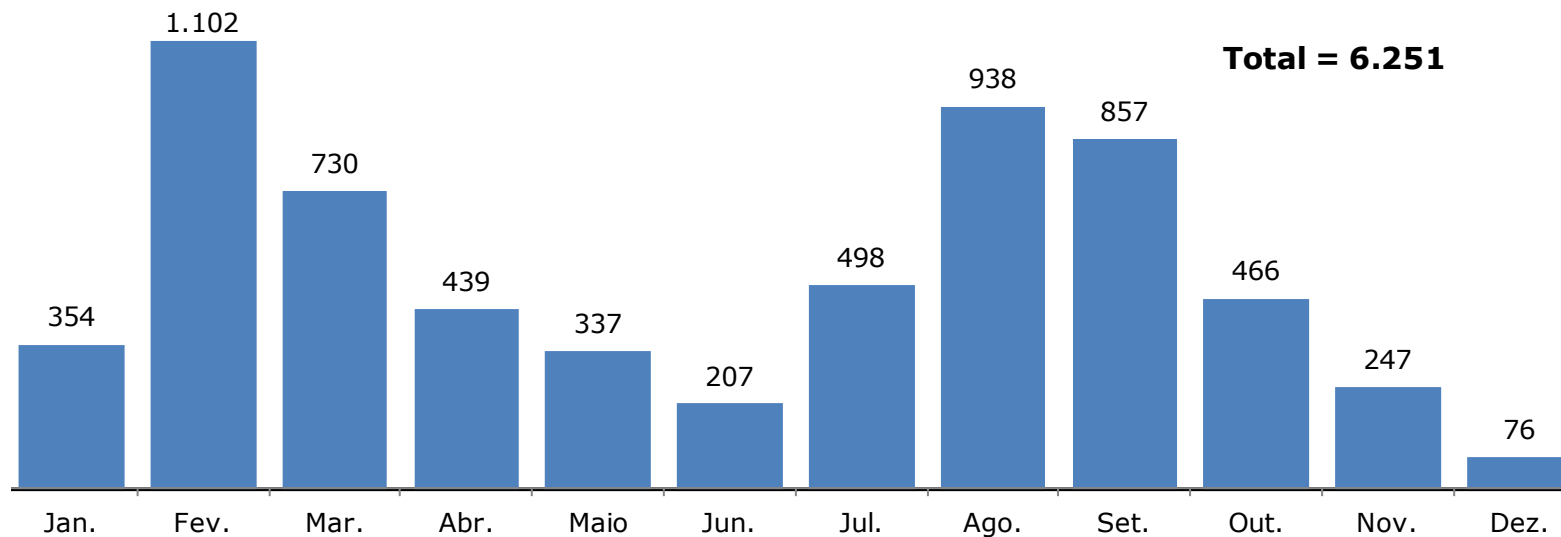
# AGÊNCIA DE ESTÁGIOS - EXTENSÃO UNIVERSITÁRIA

## GRÁFICO 11.9 - PERCENTAGEM DE ESTAGIÁRIOS POR GÊNERO EM 2014



Fonte: SIGES - Sistema de Gestão de Estágios, 2014. Elaborado pela Coordenadoria de Planejamento e Gestão Estratégica.

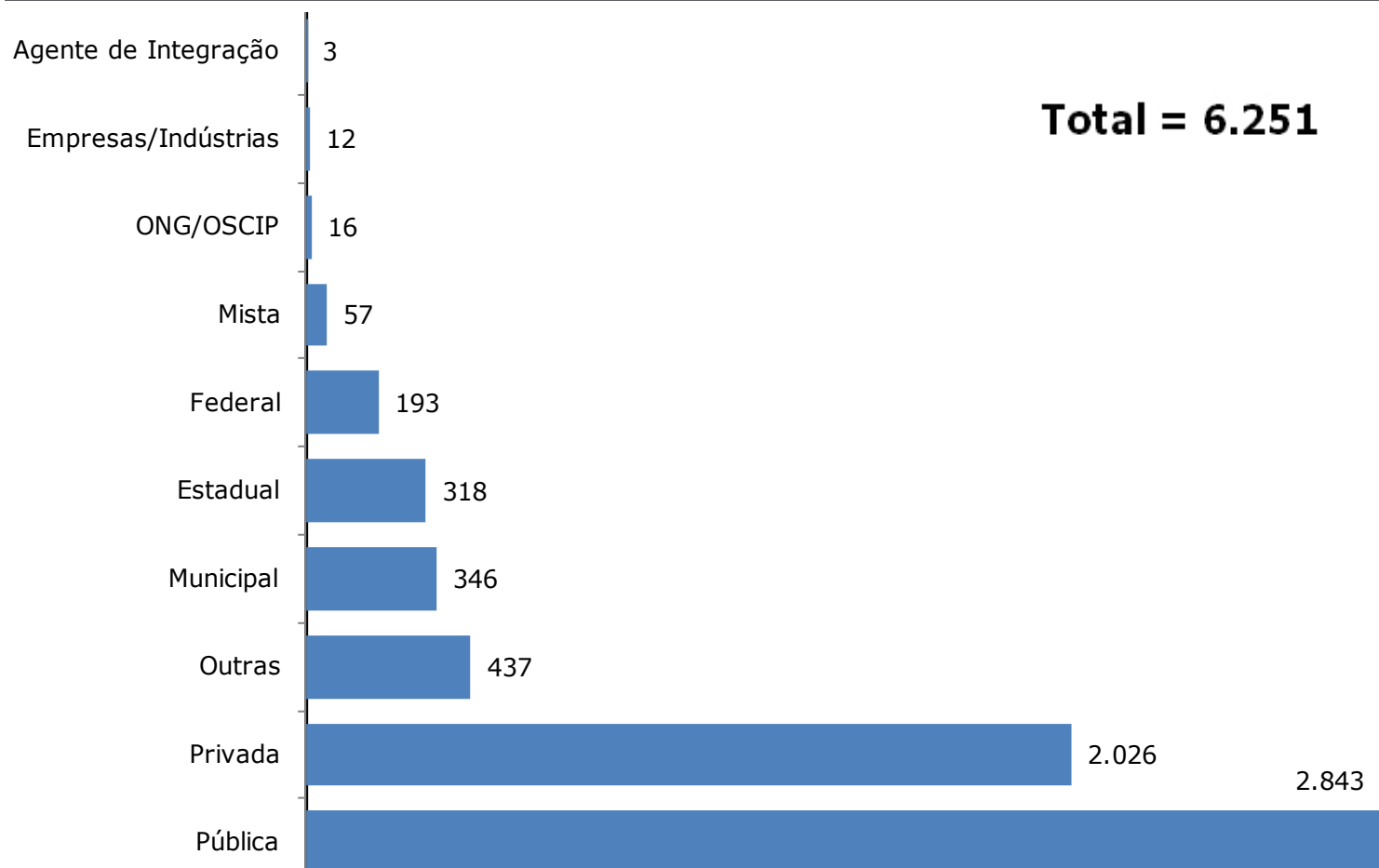
## GRÁFICO 11.10 - EVOLUÇÃO DO NÚMERO DE ESTAGIÁRIOS EM 2014



Fonte: SIGES - Sistema de Gestão de Estágios, 2014. Elaborado pela Coordenadoria de Planejamento e Gestão Estratégica.



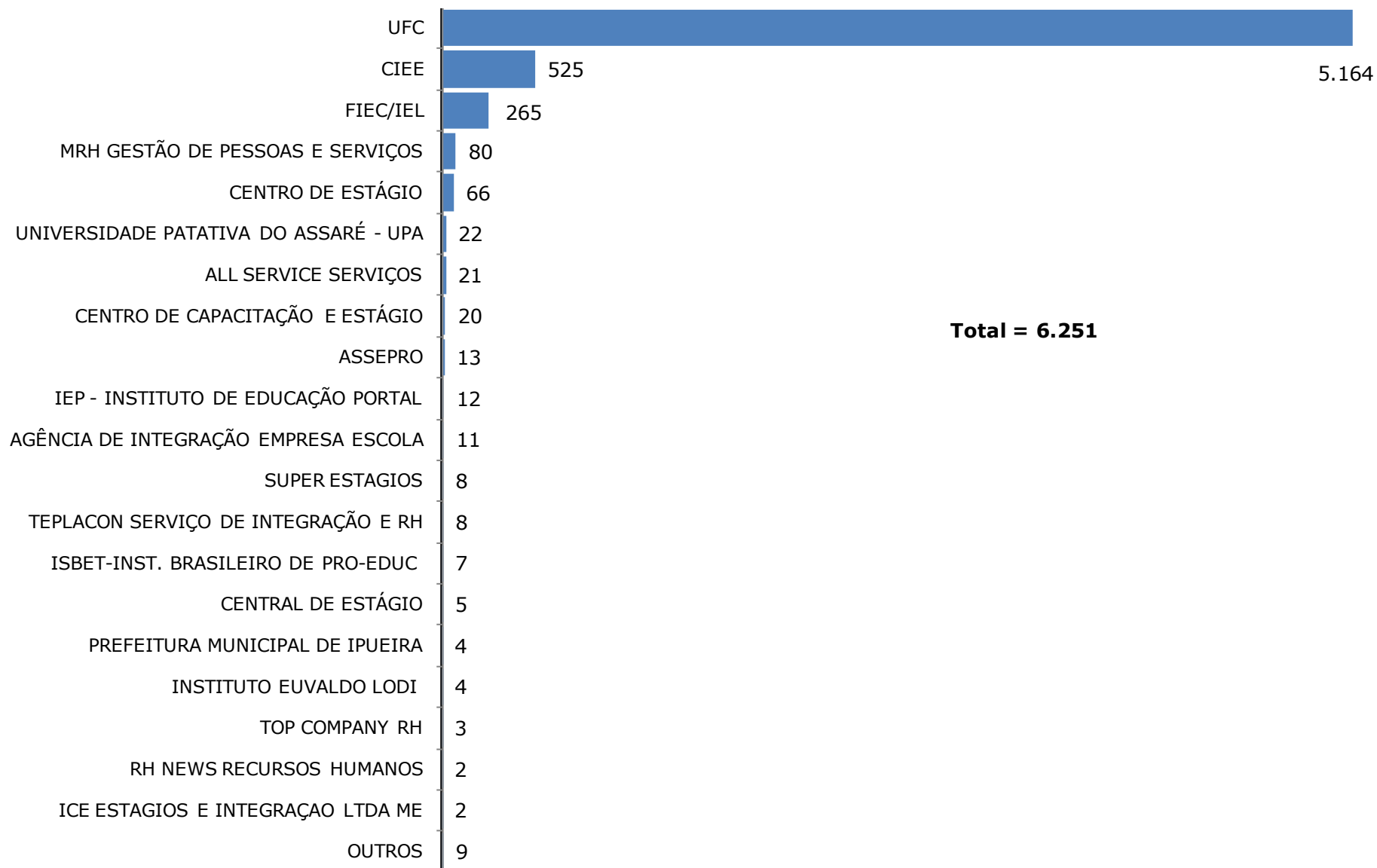
## GRÁFICO 11.11 - ESTAGIÁRIOS POR TIPO DE CONCEDENTE EM 2014



Fonte: SIGES - Sistema de Gestão de Estágios, 2014. Elaborado pela Coordenadoria de Planejamento e Gestão Estratégica.



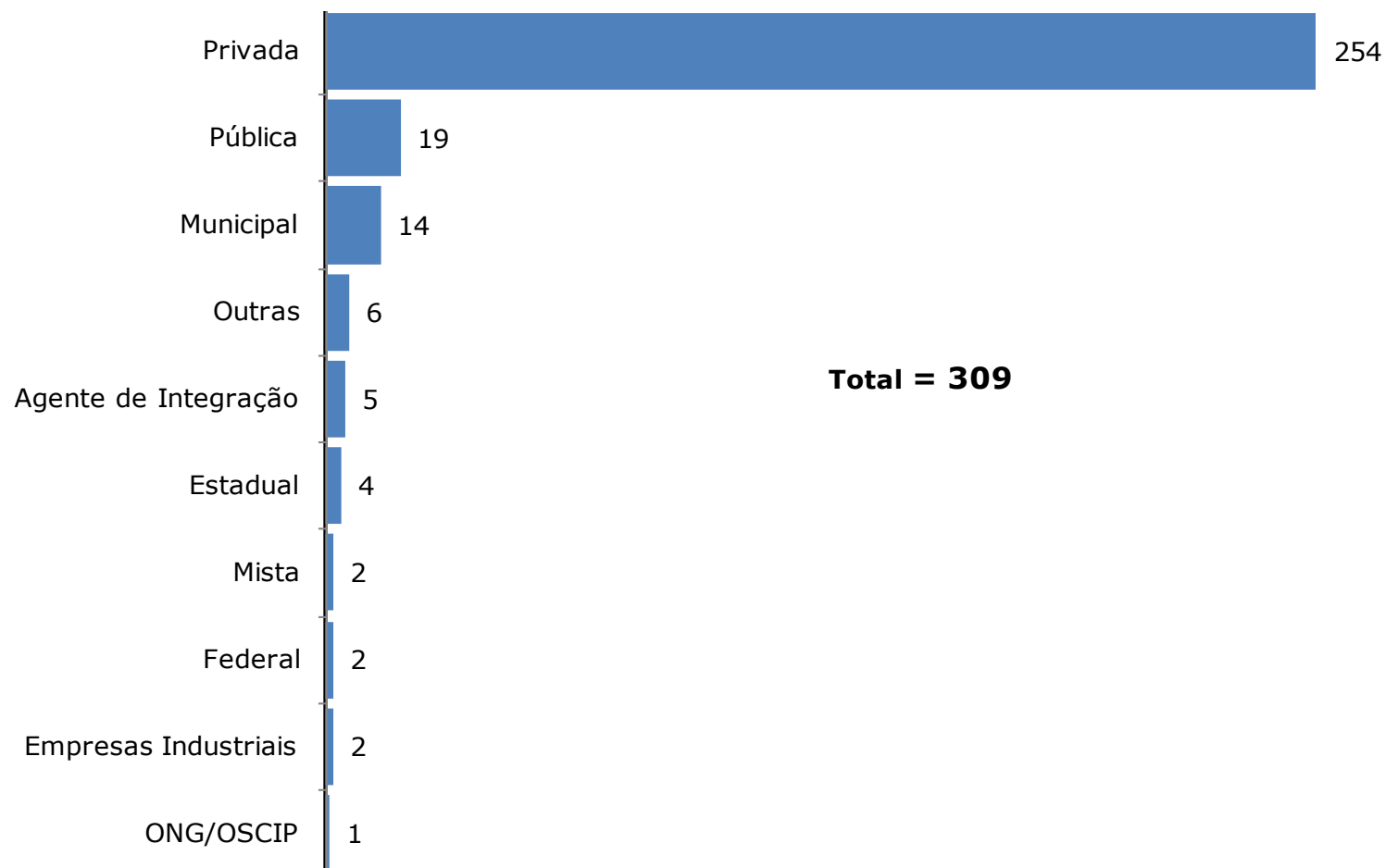
## GRÁFICO 11.12 - NÚMERO DE ESTAGIÁRIOS ENCAMINHADOS POR AGENTES DE INTEGRAÇÃO EM 2014



Fonte: SIGES - Sistema de Gestão de Estágios, 2014. Elaborado pela Coordenadoria de Planejamento e Gestão Estratégica.



## GRÁFICO 11.13 - NÚMERO DE TERMOS DE CONVÊNIOS POR TIPO DE CONCEDENTE EM 2014

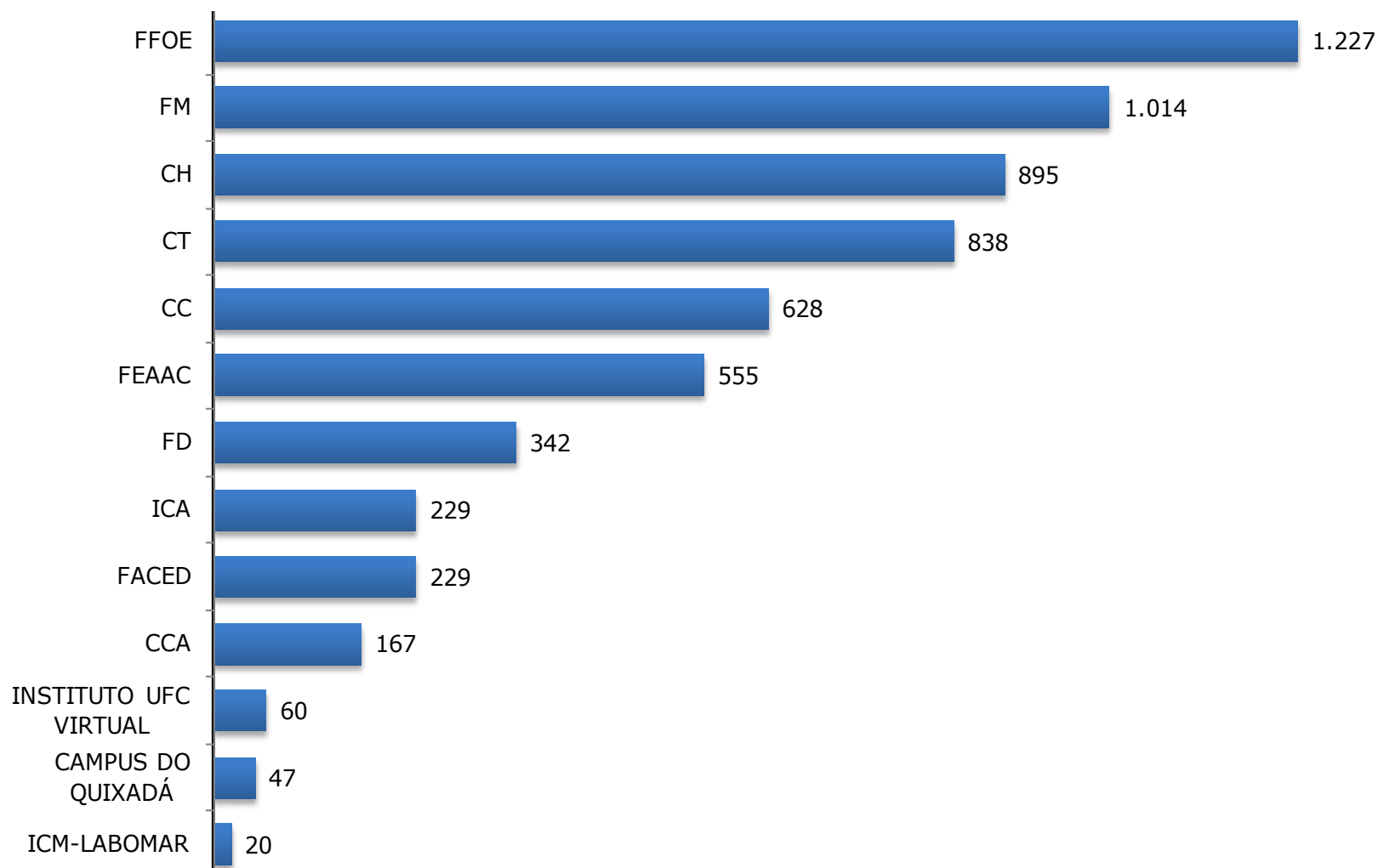


Fonte: SIGES - Sistema de Gestão de Estágios, 2014. Elaborado pela Coordenadoria de Planejamento e Gestão Estratégica.





## GRÁFICO 11.14 - ESTAGIÁRIOS POR UNIDADE ACADÊMICA EM 2014



Fonte: SIGES - Sistema de Gestão de Estágios, 2014. Elaborado pela Coordenadoria de Planejamento e Gestão Estratégica.





# UNIVERSIDADE FEDERAL DO CEARÁ

12. PROGRAMA DE BOLSAS.

# PROGRAMA DE BOLSAS DE GRADUAÇÃO

## TABELA 12.1 – BOLSISTAS DE MONITORIA - 2014

CÓDIGO DO CURSO	UNIDADE ACADÊMICA/CURSO	PACCE	PET - SESu	PET - UFC	PID - CGPA	PID VOLUNTÁRIOS	TOTAL
<b>Centro de Ciências</b>							
150114	Biotecnologia	1	-	-	10	2	13
313974	Ciências Biológicas - Bacharelado	-	11	-	24	6	41
13974	Ciências Biológicas - Licenciatura	3	6	-	14	6	29
13980	Computação	-	18	-	13	2	33
13971	Estatística	10	-	17	17	-	44
13972	Física – Bacharelado - Integral	2	-	-	28	4	34
38239	Física – Licenciatura - Noturno	4	-	-	6	1	11
313976	Geografia – Bacharelado	1	4	-	19	6	30
13976	Geografia – Licenciatura	2	9	-	13	7	31
13975	Geologia	3	-	-	16	5	24
13977	Matemática – Bacharelado - Integral	2	-	-	3	-	5
38246	Matemática – Licenciatura - Noturno	-	-	-	2	-	2
1127861	Matemática Industrial	4	-	-	9	-	13
99567	Química – Bacharelado - Integral	-	14	-	6	1	21
38217	Química – Licenciatura - Noturno	4	-	-	8	-	12
<b>SUBTOTAL</b>		<b>36</b>	<b>62</b>	<b>17</b>	<b>188</b>	<b>40</b>	<b>343</b>
<b>Centro de Ciências Agrárias</b>							
13965	Agronomia	8	23	-	48	13	92
13966	Economia Doméstica	1	-	20	11	-	32
13993	Engenharia de Alimentos	11	2	2	26	6	47
13992	Engenharia de Pesca	10	23	-	11	-	44
50392	Zootecnia	4	1	15	27	13	60
<b>SUBTOTAL</b>		<b>34</b>	<b>49</b>	<b>37</b>	<b>123</b>	<b>32</b>	<b>275</b>

Fonte: Pró-Reitoria de Graduação, 2014.

Nota: A série histórica está disponível nos anuários anteriores.

PACCE – Programa de Aprendizagem Cooperativa em Células Estudantis.

PET – SESU – Programa de Educação Tutorial – Secretaria de Educação Superior.

PET – UFC – Programa de Educação Tutorial – Universidade Federal do Ceará.

PID / CGPA – Programa de Iniciação Acadêmica / Coordenadoria Geral de Programas Acadêmicos.



TABELA 12.1 - BOLSISTAS DE MONITORIA - 2014

CÓDIGO DO CURSO	UNIDADE ACADÊMICA/CURSO	PACCE	PET- SESu	PET- UFC	PID - CGPA	PID VOLUNTÁRIOS	TOTAL
<b>Centro de Humanidades</b>							
13981	Biblioteconomia	1	-	-	7	4	12
313982	Ciências Sociais – Bacharelado - Integral	1	-	9	1	-	11
416834	Ciências Sociais – Bacharelado - Noturno	-	-	2	-	-	2
13982	Ciências Sociais – Licenciatura - Integral	-	-	1	1	-	2
116834	Ciências Sociais – Licenciatura - Noturno	-	-	-	1	-	1
313984	História – Bacharelado	-	2	-	1	-	3
13984	História – Licenciatura	8	16	-	9	6	39
1128914	Letras (Espanhol) - Noturno	3	-	-	6	-	9
1128911	Letras (Inglês) - Noturno	-	-	1	4	-	5
29489	Letras (Língua Portuguesa)	7	-	-	17	7	31
25822	Letras (Português-Alemão)	-	-	-	6	1	7
27263	Letras (Português-Espanhol)	4	-	-	7	3	14
34433	Letras (Português-Francês)	1	-	-	13	6	20
33013	Letras (Português-Inglês)	1	-	-	10	7	18
25821	Letras (Português-Italiano)	4	-	-	7	2	13
1191425	Letras-Libras - Noturno	1	-	-	2	-	3
13986	Psicologia	7	17	-	21	17	62
<b>SUBTOTAL</b>		<b>38</b>	<b>35</b>	<b>13</b>	<b>113</b>	<b>53</b>	<b>252</b>
<b>Centro de Tecnologia</b>							
13987	Arquitetura e Urbanismo	1	-	22	12	12	47
1167971	Design	-	-	-	6	4	10
150112	Engenharia Ambiental	4	19	-	3	1	27
13988	Engenharia Civil	6	18	-	12	6	42
5000718	Engenharia de Energias e Meio Ambiente	1	-	-	-	-	1
150116	Engenharia de Energias Renovaveis	3	-	-	3	1	7
150113	Engenharia de Petroleo	3	1	-	3	1	8
37265	Engenharia de Produção Mecânica	5	-	23	4	1	33
69190	Engenharia de Teleinformática - Integral	5	-	17	6	-	28
122364	Engenharia de Teleinformática - Noturno	2	-	-	6	1	9
13989	Engenharia Elétrica	6	19	2	17	2	46
13990	Engenharia Mecânica	11	19	-	11	4	45
99572	Engenharia Metalúrgica	6	-	21	11	-	38
13991	Engenharia Química	7	19	-	5	2	33
<b>SUBTOTAL</b>		<b>60</b>	<b>95</b>	<b>85</b>	<b>99</b>	<b>35</b>	<b>374</b>

Fonte: Pró-Reitoria de Graduação, 2014.

Nota: A série histórica está disponível nos anuários anteriores.



TABELA 12.1 - BOLSISTAS DE MONITORIA - 2014

CÓDIGO DO CURSO	UNIDADE ACADÊMICA/CURSO	PACCE	PET- SESu	PET- UFC	PID - CGPA	PID VOLUNTÁRIOS	TOTAL
<b>Faculdade de Educação</b>							
13967	Pedagogia - Integral	11	8	-	17	4	40
38273	Pedagogia - Noturno	1	11	-	13	1	26
<b>SUBTOTAL</b>		<b>12</b>	<b>19</b>	<b>0</b>	<b>30</b>	<b>5</b>	<b>66</b>
<b>FEAACS</b>							
13998	Administração - Integral	4	1	18	17	1	41
38202	Administração - Noturno	1	-	5	6	1	13
13999	Ciências Atuariais - Noturno	1	-	1	2	1	5
13969	Ciências Contábeis - Integral	3	-	6	21	10	40
38204	Ciências Contábeis - Noturno	-	-	4	5	6	15
13970	Ciências Econômicas - Integral	3	12	-	12	14	41
38206	Ciências Econômicas - Noturno	2	3	-	8	4	17
1168345	Finanças	-	-	-	6	1	7
14002	Secretariado Executivo - Noturno	-	-	-	5	1	6
<b>SUBTOTAL</b>		<b>14</b>	<b>16</b>	<b>34</b>	<b>82</b>	<b>39</b>	<b>185</b>
<b>Faculdade de Direito</b>							
13968	Direito	8	-	1	14	9	32
38208	Direito - Noturno	1	-	-	9	8	18
<b>SUBTOTAL</b>		<b>9</b>	<b>-</b>	<b>1</b>	<b>23</b>	<b>17</b>	<b>50</b>
<b>FFOE</b>							
13994	Enfermagem	3	24	-	28	12	67
13995	Farmácia	2	-	17	60	32	111
13997	Odontologia	5	15	1	42	30	93
<b>SUBTOTAL</b>		<b>10</b>	<b>39</b>	<b>18</b>	<b>130</b>	<b>74</b>	<b>271</b>
<b>Faculdade de Medicina</b>							
1122966	Fisioterapia	5	-	-	12	12	29
13996	Medicina	-	19	-	102	105	226
<b>SUBTOTAL</b>		<b>5</b>	<b>19</b>	<b>-</b>	<b>114</b>	<b>117</b>	<b>255</b>

Fonte: Pró-Reitoria de Graduação, 2014.

PACCE – Programa de Aprendizagem Cooperativa em Células Estudantis.

PET – SESU – Programa de Educação Tutorial – Secretaria de Educação Superior.

PET – UFC – Programa de Educação Tutorial – Universidade Federal do Ceará.

PID / CGPA – Programa de Iniciação Acadêmica / Coordenadoria Geral de Programas Acadêmicos.

TABELA 12.1 - BOLSISTAS DE MONITORIA - 2014

CÓDIGO DO CURSO	UNIDADE ACADÊMICA/CURSO	PACCE	PET- SESu	PET- UFC	PID - CGPA	PID VOLUNTÁRIOS	TOTAL
<b>Instituto de Cultura e Arte</b>							
150093	Cinema e Audiovisual	1	-	-	14	6	21
150092	Dança – Bacharelado	1	-	-	8	5	14
150091	Dança – Licenciatura	1	-	-	5	7	13
14001	Design - Moda	8	-	16	25	8	57
337274	Filosofia – Bacharelado - Noturno	1	-	8	3	3	15
37274	Filosofia – Licenciatura - Noturno	1	-	10	4	1	16
150123	Gastronomia	-	-	-	6	2	8
23947	Jornalismo	4	-	9	19	3	35
100021	Música – Licenciatura	1	-	16	12	1	30
37267	Publicidade e Propaganda	3	-	11	11	6	31
150090	Teatro – Licenciatura	-	-	-	6	-	6
<b>SUBTOTAL</b>		<b>21</b>	<b>-</b>	<b>70</b>	<b>113</b>	<b>42</b>	<b>246</b>
<b>Instituto de Ciências do Mar</b>							
150115	Ciências Ambientais	-	-	-	8	3	11
111294	Oceanografia	2	-	16	8	-	26
<b>SUBTOTAL</b>		<b>2</b>	<b>-</b>	<b>16</b>	<b>16</b>	<b>3</b>	<b>37</b>
<b>Instituto UFC Virtual</b>							
5000499	Sistemas e Mídias Digitais	3	-	-	43	2	48
<b>SUBTOTAL</b>		<b>3</b>	<b>-</b>	<b>-</b>	<b>43</b>	<b>2</b>	<b>48</b>
<b>Instituto de Educação Física e Esportes</b>							
100256	Educação Física – Bacharelado - Integral	2	-	-	7	7	16
1191555	Educação Física – Bacharelado - Noturno	-	-	-	1	-	1
14000	Educação Física – Licenciatura - Integral	2	-	-	9	3	14
<b>SUBTOTAL</b>		<b>4</b>	<b>-</b>	<b>-</b>	<b>17</b>	<b>10</b>	<b>31</b>

Fonte: Pró-Reitoria de Graduação, 2014.

PACCE – Programa de Aprendizagem Cooperativa em Células Estudantis.

PET – SESU – Programa de Educação Tutorial – Secretaria de Educação Superior.

PET – UFC – Programa de Educação Tutorial – Universidade Federal do Ceará.

PID / CGPA – Programa de Iniciação Acadêmica / Coordenadoria Geral de Programas Acadêmicos.

TABELA 12.1 - BOLSISTAS DE MONITORIA - 2014

CÓDIGO DO CURSO	UNIDADE ACADÊMICA/CURSO	PACCE	PET- SESu	PET- UFC	PID - CGPA	PID VOLUNTÁRIOS	TOTAL
<b>Campus de Quixadá</b>							
1270596	Ciência da Computação	1	-	-	8	1	10
150117	Engenharia de Software	8	6	-	18	3	35
1127191	Redes de Computadores - Noturno	-	5	-	4	1	10
106167	Sistemas de Informação	3	3	18	12	2	38
<b>SUBTOTAL</b>		<b>12</b>	<b>14</b>	<b>18</b>	<b>42</b>	<b>7</b>	<b>93</b>
<b>Campus de Sobral</b>							
99306	Ciências Econômicas - Noturno	2	-	-	8	4	14
99300	Engenharia de Computação	1	-	17	10	1	29
99302	Engenharia Elétrica	3	-	18	9	1	31
150118	Finanças - Noturno	-	-	-	8	3	11
54490	Medicina	5	1	16	36	18	76
150099	Música – Licenciatura - Noturno	1	-	-	6	1	8
99308	Odontologia	1	-	-	31	18	50
99310	Psicologia	2	-	17	11	5	35
<b>SUBTOTAL</b>		<b>15</b>	<b>1</b>	<b>68</b>	<b>119</b>	<b>51</b>	<b>254</b>
<b>TOTAL</b>		<b>275</b>	<b>349</b>	<b>377</b>	<b>1.252</b>	<b>527</b>	<b>2.780</b>

Fonte: Pró-Reitoria de Graduação, 2014.

PACCE – Programa de Aprendizagem Cooperativa em Células Estudantis.

PET – SESU – Programa de Educação Tutorial – Secretaria de Educação Superior.

PET – UFC – Programa de Educação Tutorial – Universidade Federal do Ceará.

PID / CGPA – Programa de Iniciação Acadêmica / Coordenadoria Geral de Programas Acadêmicos.

TABELA 12.2 - BOLSAS PET - 2008 A 2014

<b>GRUPO - PET - SESu</b>	<b>2008</b>	<b>2009</b>	<b>2010</b>	<b>2011</b>	<b>2012</b>	<b>2013</b>	<b>2014</b>
Agronomia-Fortaleza	12	12	12	12	12	12	12
Ciências Biológicas	12	12	12	12	12	12	12
Ciências Econômicas	-	-	-	12	-	-	-
Computação	12	12	12	12	12	12	12
Economia	12	12	12	-	12	12	12
Enfermagem	12	12	12	12	12	12	12
Engenharia Civil	12	12	12	12	12	12	12
Engenharia de Pesca	12	12	12	12	12	12	12
Engenharia Elétrica-Fortaleza	12	12	12	12	12	12	12
Engenharia Mecânica	12	12	12	12	12	12	12
Engenharia Química	12	12	12	12	12	12	12
Geografia	12	12	12	12	12	12	12
História	12	12	12	12	12	12	12
Medicina-Fortaleza	12	12	12	12	12	12	12
Odontologia-Fortaleza	12	12	12	12	12	12	12
Pedagogia	12	12	12	12	12	12	12
Psicologia-Fortaleza	12	12	12	12	12	12	12
Química-Bacharelado	12	12	-	-	-	-	-
Química Industrial	-	-	12	12	12	12	12
Música-Cariri	-	-	-	12	12	12	-
Agrárias-Conexão de Saberes	-	-	-	12	12	12	12
Engenharia Ambiental	-	-	-	12	12	12	12
Tecnologia da Informação-Quixadá	-	-	-	12	12	12	12
<b>TOTAL</b>	<b>204</b>	<b>204</b>	<b>204</b>	<b>252</b>	<b>252</b>	<b>252</b>	<b>240</b>

Fonte: Pró-Reitoria de Graduação, 2014.

PET: Programa de Educação Tutorial. PET-SESu: Mantido pela Secretaria do Ensino Superior. PET-UFC: Mantido pela Universidade Federal do Ceará.





TABELA 12.2 - BOLSAS PET - 2008 A 2014

<b>GRUPO - PET - UFC</b>	<b>2008</b>	<b>2009</b>	<b>2010</b>	<b>2011</b>	<b>2012</b>	<b>2013</b>	<b>2014</b>
Administração-Cariri	4	8	12	12	12	12	-
Administração-Forataleza	-	-	-	12	12	12	12
Agronomia-Cariri	-	-	4	12	12	12	-
Arquitetura e Urbanismo	4	8	12	12	12	12	12
Ciências Contábeis	-	-	-	12	12	12	12
Ciências Sociais	-	4	8	12	12	12	12
Comunicação Social-Jornalismo	-	2	4	-	12	-	12
Comunicação Social-Public. e Propaganda	-	2	4	-	-	-	-
Comunicação Social	-	-	-	12	-	12	-
Design de Moda	-	-	-	12	12	12	12
Design de Produto	-	-	-	12	12	12	-
Economia Doméstica	-	4	8	12	12	12	12
Educação Musical-Licenciatura	4	8	12	12	12	12	12
Engenharia da Computação-Sobral	-	4	8	12	12	12	12
Engenharia de Teleinformática	-	-	4	12	12	12	12
Engenharia Elétrica-Sobral	-	-	4	12	12	12	12
Engenharia Metalúrgica	-	4	8	12	12	12	12
Engenharia de Produção Mecânica	-	-	-	12	12	12	12
Estatística	-	4	8	12	12	12	12
Farmácia	4	8	12	12	12	12	12
Filosofia	-	4	8	12	12	12	12
Medicina-Sobral	4	8	12	12	12	12	12
Oceanografia	-	-	4	12	12	12	12
Psicologia Sobral	-	-	-	12	12	12	12
Sistemas de Informação-Quixadá	4	8	12	12	12	12	12
Zootecnia	-	-	4	12	12	12	12
<b>TOTAL</b>	<b>24</b>	<b>76</b>	<b>148</b>	<b>288</b>	<b>288</b>	<b>288</b>	<b>252</b>
<b>TOTAL GERAL</b>	<b>228</b>	<b>280</b>	<b>352</b>	<b>540</b>	<b>540</b>	<b>540</b>	<b>492</b>

Fonte: Pró-Reitoria de Graduação, 2014.



**TABELA 12.3 - BOLSAS DE INICIAÇÃO CIENTÍFICA - 2011 A 2014**

ÁREA DE CONHECIMENTO	2011				2012				2013				2014			
	PIBIC <sup>1</sup>				PIBIC <sup>1</sup>				PIBIC <sup>1</sup>				PIBIC <sup>1</sup>			
	UFC	CNPq <sup>2</sup>	FUNCAP <sup>3</sup>	TOTAL	UFC	CNPq <sup>2</sup>	FUNCAP <sup>3</sup>	TOTAL	UFC	CNPq <sup>2</sup>	FUNCAP <sup>3</sup>	TOTAL	UFC	CNPq <sup>2</sup>	FUNCAP <sup>3</sup>	TOTAL
Ciências Exatas e da Terra	16	132	24	<b>172</b>	12	105	22	<b>139</b>	17	124	14	<b>155</b>	16	110	30	<b>156</b>
Ciências Agrárias	16	78	12	<b>106</b>	15	72	16	<b>103</b>	32	61	10	<b>103</b>	24	63	20	<b>107</b>
Ciências Humanas	35	62	20	<b>117</b>	35	63	20	<b>118</b>	25	71	23	<b>119</b>	27	72	27	<b>126</b>
Engenharias	30	74	24	<b>128</b>	18	74	26	<b>118</b>	23	72	21	<b>116</b>	14	71	17	<b>102</b>
Ciências Sociais Aplicadas	13	40	18	<b>71</b>	17	24	18	<b>59</b>	16	30	24	<b>70</b>	20	36	14	<b>70</b>
Ciências da Saúde	36	81	40	<b>157</b>	53	90	42	<b>185</b>	26	92	50	<b>168</b>	60	96	36	<b>192</b>
Ciências Biológicas	4	66	11	<b>81</b>	6	77	7	<b>90</b>	7	70	8	<b>85</b>	9	69	10	<b>88</b>
Linguística, Letras e Artes	11	13	8	<b>32</b>	8	17	7	<b>32</b>	13	13	8	<b>34</b>	15	24	17	<b>56</b>
Multidisciplinar	14	45	19	<b>78</b>	14	47	20	<b>81</b>	20	30	14	<b>64</b>	15	47	18	<b>80</b>
<b>TOTAL</b>	<b>175</b>	<b>591</b>	<b>176</b>	<b>942</b>	<b>178</b>	<b>569</b>	<b>178</b>	<b>925</b>	<b>179</b>	<b>563</b>	<b>172</b>	<b>914</b>	<b>200</b>	<b>588</b>	<b>189</b>	<b>977</b>

Fonte: Pró-Reitoria de Pesquisa e Pós-Graduação, 2014.

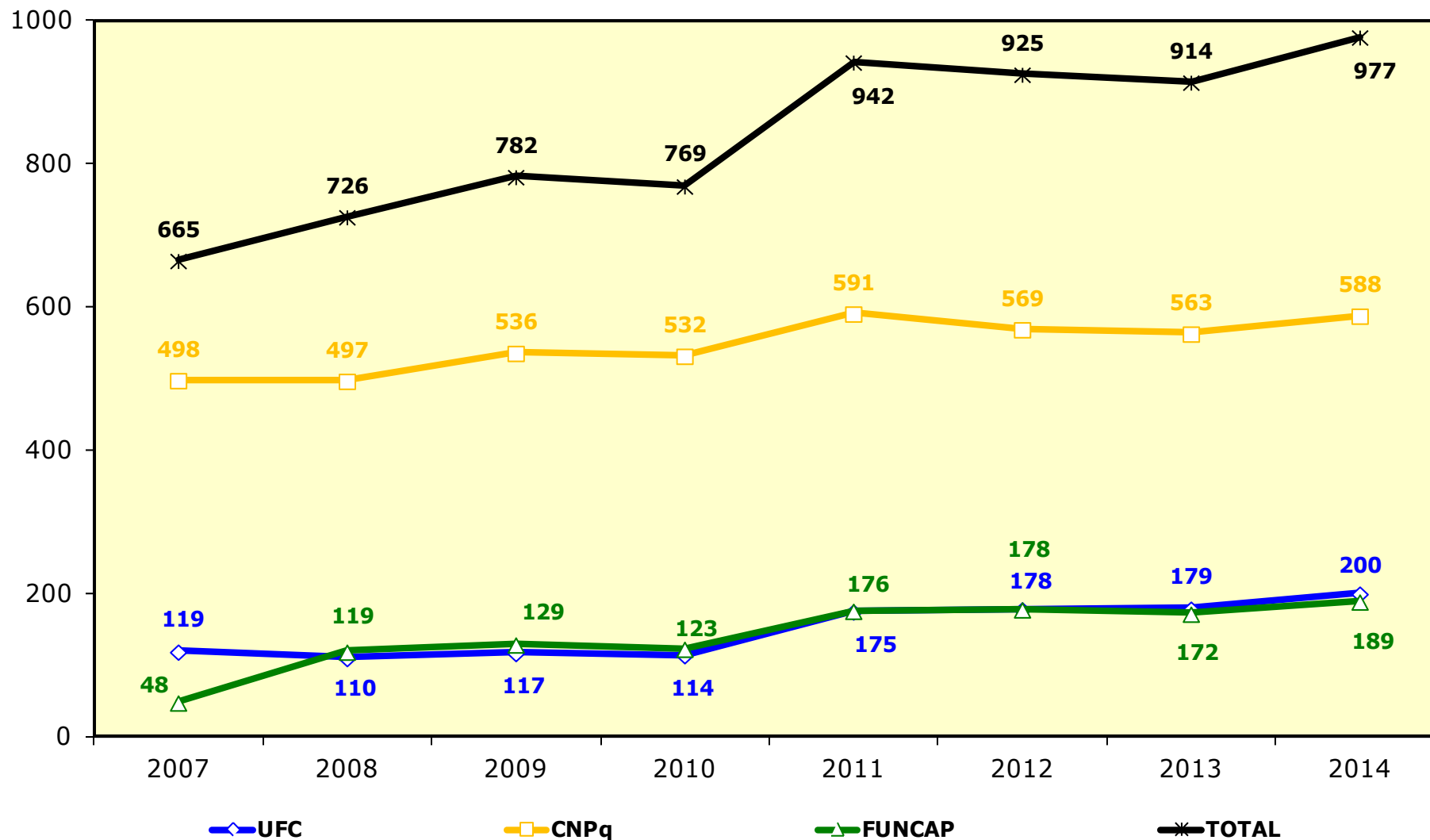
(1) Programa Institucional de Bolsas de Iniciação Científica-PIBIC.

(2) Conselho Nacional de Desenvolvimento Científico e Tecnológico-CNPq.

(3) Fundação Cearense de Apoio ao Desenvolvimento Científico e Tecnológico-FUNCAP.



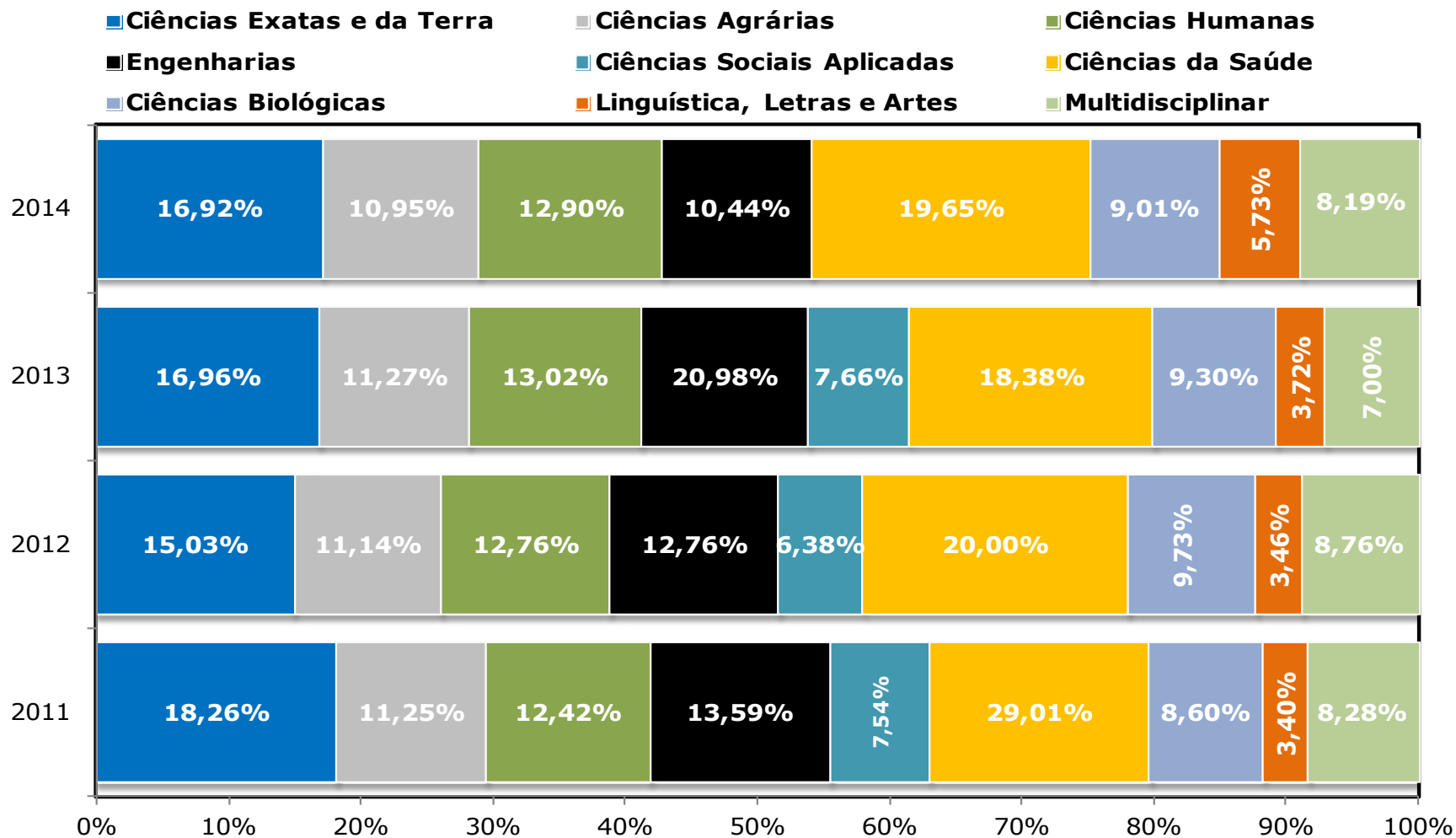
GRÁFICO 12.1 - BOLSAS DE INICIAÇÃO CIENTÍFICA POR AGÊNCIAS DE FOMENTO - 2007 A 2014



Fonte: Elaborado pela Coordenadoria de Planejamento e Gestão Estratégica, 2014.



**GRÁFICO 12.2 - BOLSAS DE INICIAÇÃO CIENTÍFICA POR ÁREA DE CONHECIMENTO - DISTRIBUIÇÃO PERCENTUAL POR ÁREA DE CONHECIMENTO - 2011 A 2014**



Fonte: Elaborado pela Coordenadoria de Planejamento e Gestão Estratégica, 2014.



**TABELA 12.4 - DOCENTES ORIENTADORES POR TIPO DE BOLSAS E ÁREA DE CONHECIMENTO - 2011 A 2014**

ÁREA DE CONHECIMENTO	2011				2012				2013				2014			
	PIBIC <sup>1</sup>				PIBIC <sup>1</sup>				PIBIC <sup>1</sup>				PIBIC <sup>1</sup>			
	UFC	CNPq <sup>2</sup>	FUNCAP <sup>3</sup>	TOTAL	UFC	CNPq <sup>2</sup>	FUNCAP <sup>3</sup>	TOTAL	UFC	CNPq <sup>2</sup>	FUNCAP <sup>3</sup>	TOTAL	UFC	CNPq <sup>2</sup>	FUNCAP <sup>3</sup>	TOTAL
Ciências Exatas e da Terra	16	80	24	<b>120</b>	12	62	22	<b>96</b>	12	78	14	<b>104</b>	16	63	29	<b>108</b>
Ciências Agrárias	16	54	12	<b>82</b>	15	50	16	<b>81</b>	26	41	10	<b>77</b>	23	44	20	<b>87</b>
Ciências Humanas	35	52	20	<b>107</b>	35	51	20	<b>106</b>	18	53	22	<b>93</b>	27	52	27	<b>106</b>
Engenharias	30	56	24	<b>110</b>	18	51	26	<b>95</b>	22	48	21	<b>91</b>	14	45	17	<b>76</b>
Ciências Sociais Aplicadas	13	31	17	<b>61</b>	17	21	18	<b>56</b>	13	21	23	<b>57</b>	20	25	14	<b>59</b>
Ciências da Saúde	36	61	40	<b>137</b>	53	71	42	<b>166</b>	22	71	49	<b>142</b>	60	71	35	<b>166</b>
Ciências Biológicas	4	36	11	<b>51</b>	6	49	7	<b>62</b>	5	48	7	<b>60</b>	9	40	10	<b>59</b>
Linguística, Letras e Artes	11	13	8	<b>32</b>	8	16	7	<b>31</b>	10	13	8	<b>31</b>	15	20	17	<b>52</b>
Multidisciplinar	14	28	19	<b>61</b>	14	31	20	<b>65</b>	17	21	13	<b>51</b>	15	29	17	<b>61</b>
<b>TOTAL</b>	<b>175</b>	<b>411</b>	<b>175</b>	<b>761</b>	<b>178</b>	<b>402</b>	<b>178</b>	<b>758</b>	<b>145</b>	<b>394</b>	<b>167</b>	<b>706</b>	<b>199</b>	<b>389</b>	<b>186</b>	<b>774</b>

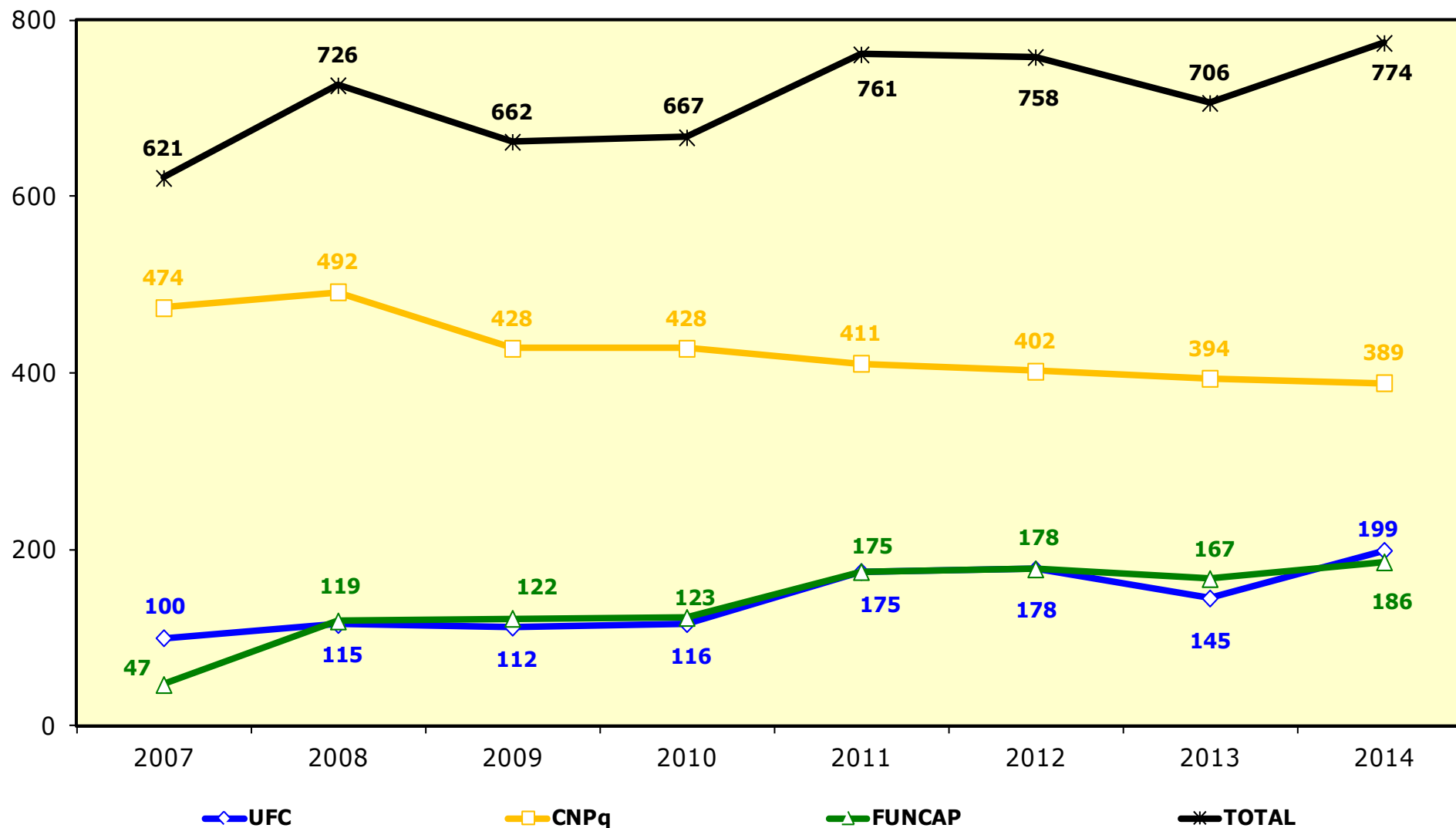
Fonte: Pró-Reitoria de Pesquisa e Pós-Graduação, 2014.

(1) Programa Institucional de Bolsas de Iniciação Científica-PIBIC.

(2) Conselho Nacional de Desenvolvimento Científico e Tecnológico-CNPq.

(3) Fundação Cearense de Apoio ao Desenvolvimento Científico e Tecnológico-FUNCAP.

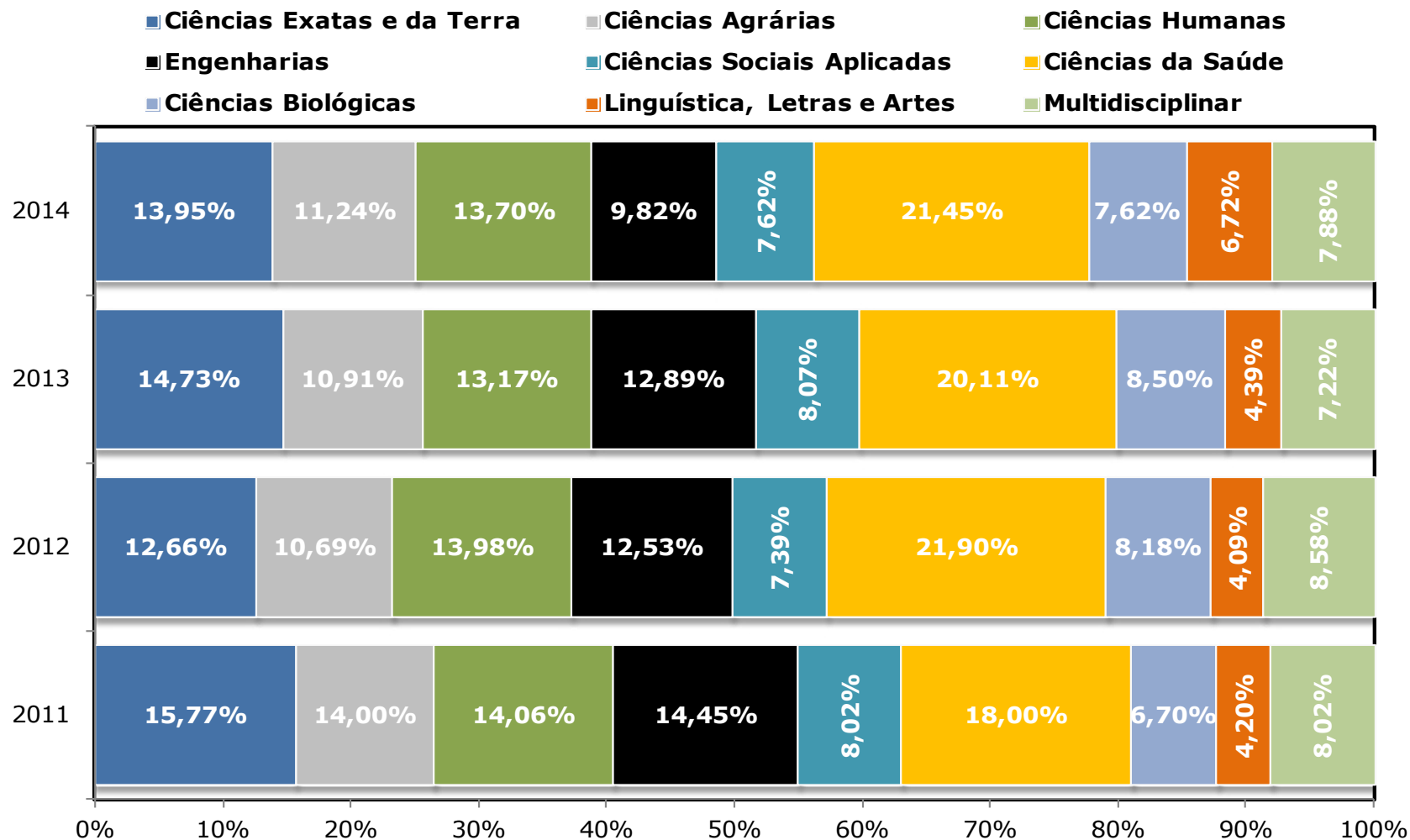
GRÁFICO 12.3 - NÚMERO DE DOCENTES ORIENTADORES POR AGÊNCIA DE FOMENTO - 2007 A 2014



Fonte: Elaborado pela Coordenadoria de Planejamento e Gestão Estratégica, 2014.



## GRÁFICO 12.4 - DOCENTES ORIENTADORES POR ÁREA DE CONHECIMENTO - 2011 A 2014 - DISTRIBUIÇÃO PERCENTUAL POR ÁREA DE CONHECIMENTO



Fonte: Elaborado pela Coordenadoria de Planejamento e Gestão Estratégica, 2014.



**TABELA 12.5 - PÓS-GRADUAÇÃO - BOLSAS CONCEDIDAS POR AGÊNCIAS DE FOMENTO - 2005 A 2014**

<b>AGÊNCIA</b>	<b>ANO</b>	<b>MESTRADO</b>	<b>DOCTORADO</b>	<b>TOTAL</b>
<b>CAPES<sup>1</sup></b>	<b>2005</b>	241	152	<b>393</b>
	<b>2006</b>	262	168	<b>430</b>
	<b>2007</b>	261	166	<b>427</b>
	<b>2008</b>	345	199	<b>544</b>
	<b>2009</b>	454	252	<b>706</b>
	<b>2010</b>	500	289	<b>789</b>
	<b>2011</b>	552	356	<b>908</b>
	<b>2012</b>	584	405	<b>989</b>
	<b>2013</b>	683	485	<b>1.168</b>
	<b>2014</b>	863	677	<b>1.540</b>
	<b>Total</b>	<b>4.745</b>	<b>3.149</b>	<b>7.894</b>
<b>CNPq<sup>2</sup></b>	<b>2005</b>	247	109	<b>356</b>
	<b>2006</b>	284	127	<b>411</b>
	<b>2007</b>	278	127	<b>405</b>
	<b>2008</b>	274	126	<b>400</b>
	<b>2009</b>	290	134	<b>424</b>
	<b>2010</b>	290	134	<b>424</b>
	<b>2011</b>	290	134	<b>424</b>
	<b>2012</b>	290	134	<b>424</b>
	<b>2013</b>	290	134	<b>424</b>
	<b>2014</b>	290	161	<b>451</b>
	<b>Total</b>	<b>2.823</b>	<b>1.320</b>	<b>4.143</b>

Fonte: Pró-Reitoria de Pesquisa e Pós-Graduação, 2014. (1) Coordenação de Aperfeiçoamento de Pessoal de Nível Superior - CAPES.

(2) Conselho Nacional de Desenvolvimento Científico e Tecnológico - CNPq.

Obs: O número de bolsa do programa de pós-graduação da UFCA está incluído no total da UFC. Pois, na CAPES o programa ainda está vinculado a UFC.





**TABELA 12.5 - PÓS-GRADUAÇÃO - BOLSAS CONCEDIDAS POR AGÊNCIAS DE FOMENTO - 2005 A 2014**

<b>AGÊNCIA</b>	<b>ANO</b>	<b>MESTRADO</b>	<b>DOCTORADO</b>	<b>TOTAL</b>
<b>FUNCAP<sup>3</sup></b>	<b>2005</b>	406	141	<b>547</b>
	<b>2006</b>	348	140	<b>488</b>
	<b>2007</b>	344	159	<b>503</b>
	<b>2008</b>	396	190	<b>586</b>
	<b>2009</b>	383	175	<b>558</b>
	<b>2010</b>	402	198	<b>600</b>
	<b>2011</b>	398	241	<b>639</b>
	<b>2012</b>	411	244	<b>655</b>
	<b>2013</b>	374	246	<b>620</b>
	<b>2014</b>	424	361	<b>785</b>
	<b>Total</b>	<b>3.886</b>	<b>2.095</b>	<b>5.981</b>
<b>REUNI<sup>4</sup></b>	<b>2005</b>	-	-	-
	<b>2006</b>	-	-	-
	<b>2007</b>	-	-	-
	<b>2008</b>	32	42	<b>74</b>
	<b>2009</b>	90	70	<b>160</b>
	<b>2010</b>	244	160	<b>404</b>
	<b>2011</b>	299	176	<b>475</b>
	<b>2012</b>	374	234	<b>608</b>
	<b>2013</b>	190	195	<b>385</b>
	<b>2014</b>	-	125	<b>125</b>
	<b>Total</b>	<b>1.229</b>	<b>1.002</b>	<b>2.231</b>

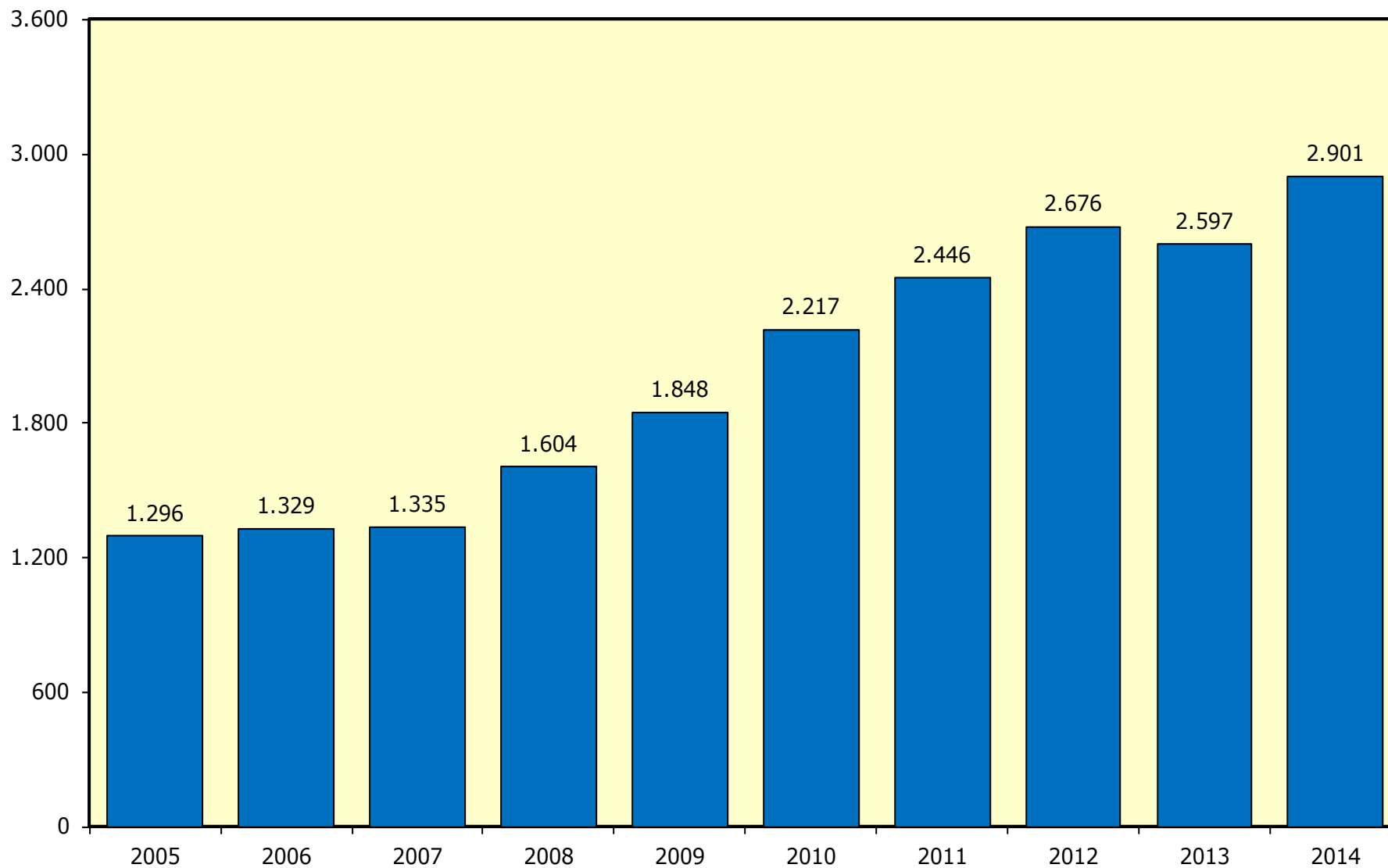
Fonte: Pró-Reitoria de Pesquisa e Pós-Graduação, 2014.

(3) Fundação Cearense de Apoio ao Desenvolvimento Científico e Tecnológico - FUNCAP.

(4) Reestruturação e Expansão das Universidades Federais - REUNI.



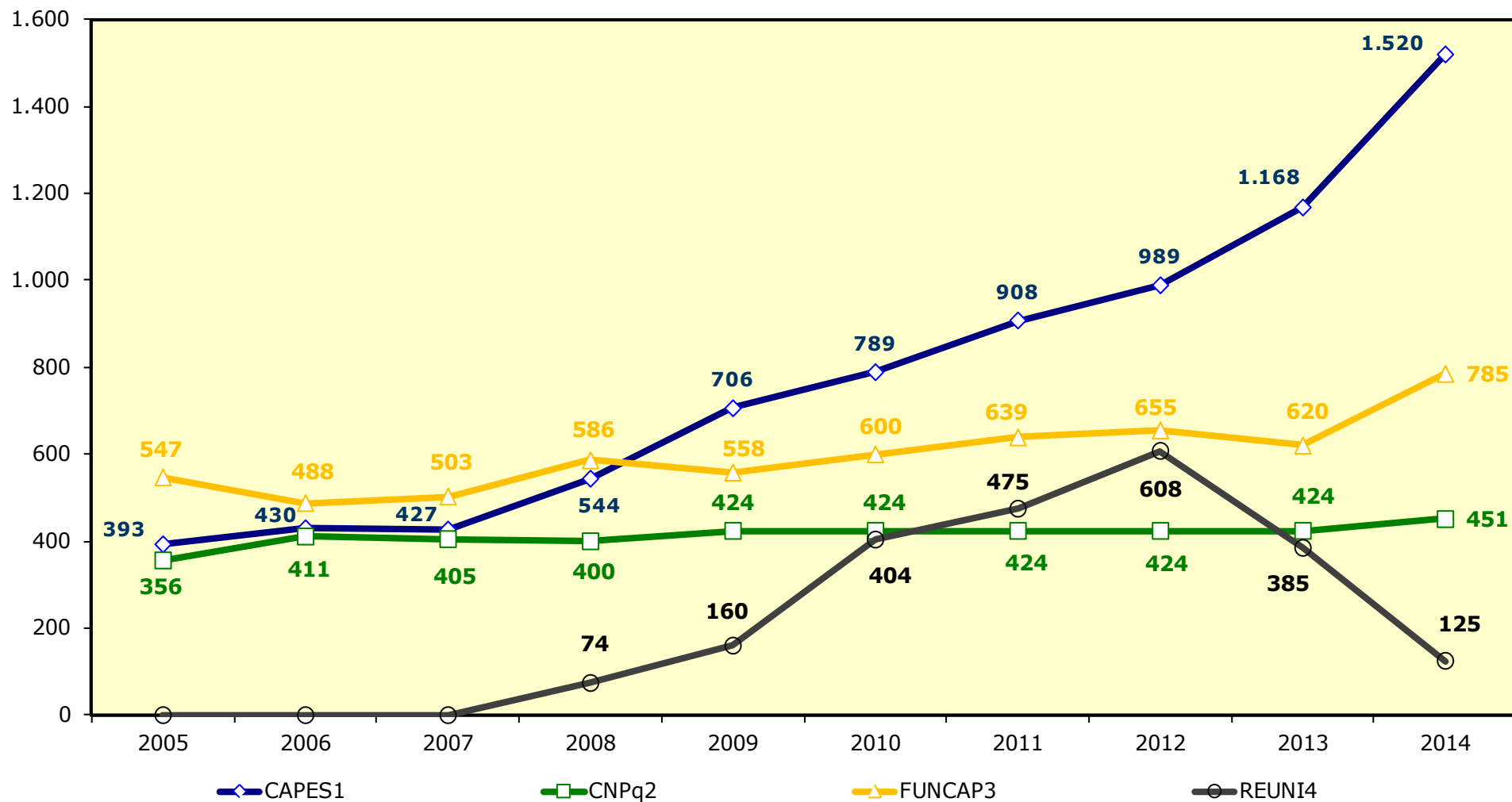
## GRÁFICO 12.5 - EVOLUÇÃO DO NÚMERO DE BOLSAS CONCEDIDAS PARA UFC - 2005 A 2014



Fonte: Elaborado pela Coordenadoria de Planejamento e Gestão Estratégica, 2014.



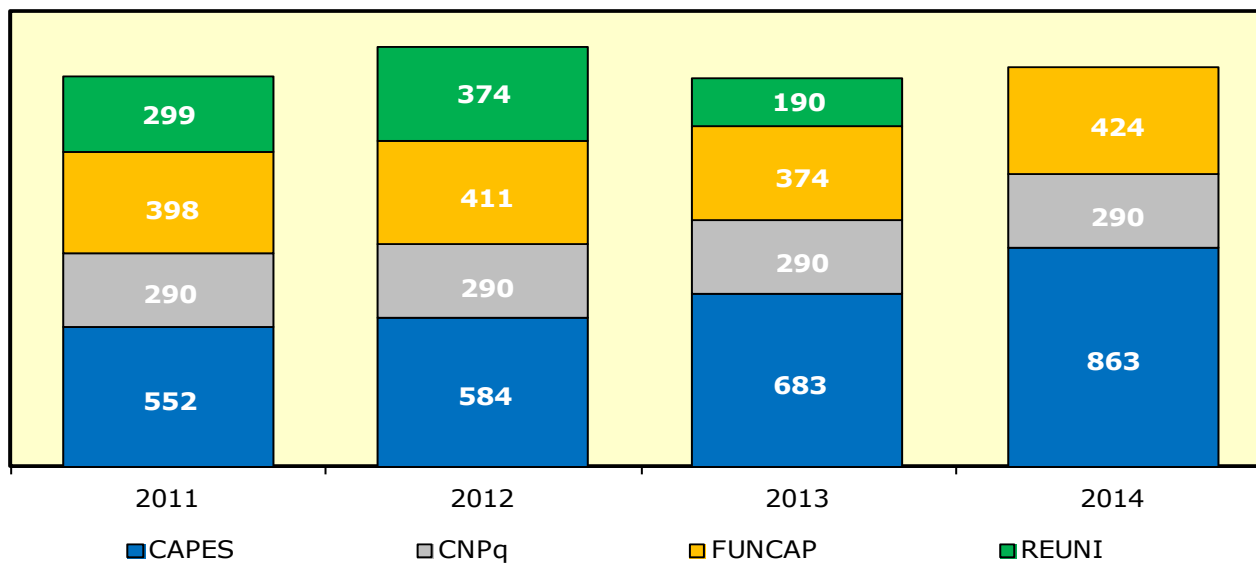
## GRÁFICO 12.6 - BOLSAS CONCEDIDAS POR AGÊNCIAS DE FOMENTO - 2005 A 2014



Fonte: Elaborado pela Coordenadoria de Planejamento e Gestão Estratégica, 2014

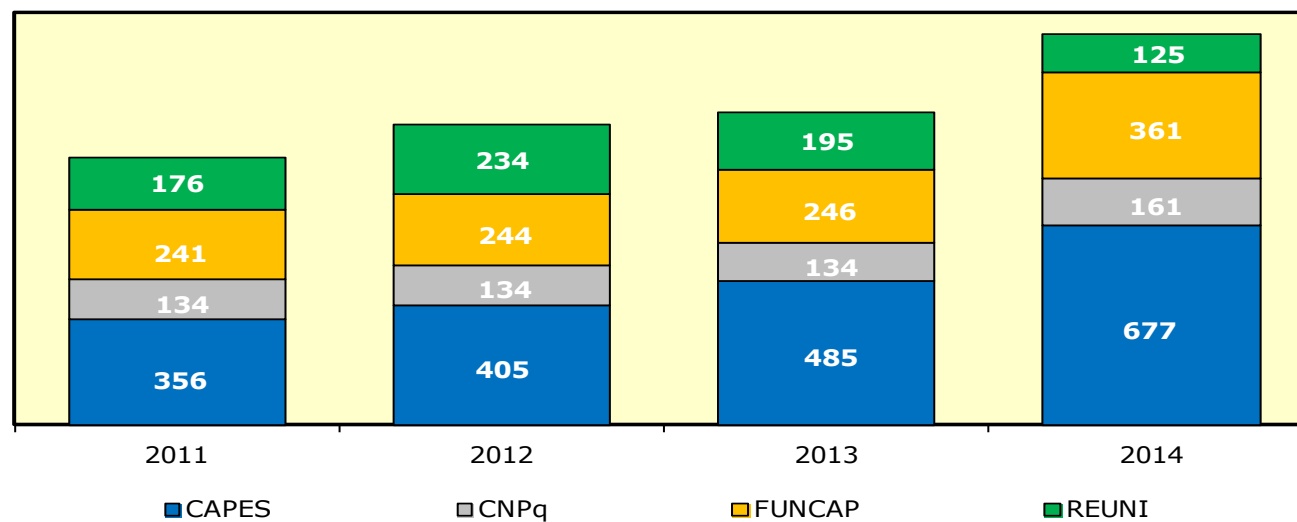


## GRÁFICO 12.7 - BOLSAS CONCEDIDAS POR AGÊNCIAS DE FOMENTO - MESTRADO - 2011 A 2014



Fonte: Fonte: Elaborado pela Coordenadoria de Planejamento e Gestão Estratégica, 2014

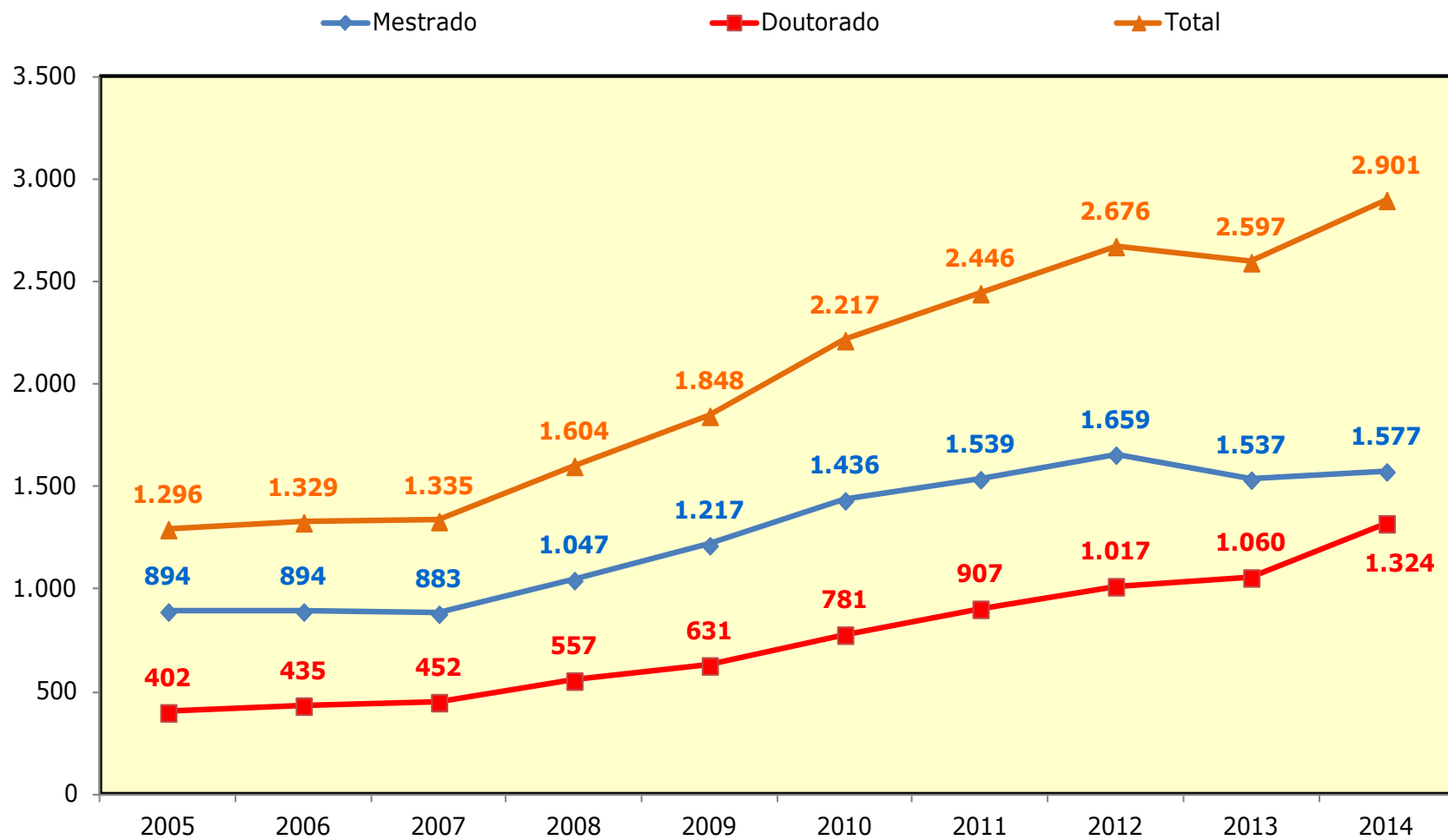
## GRÁFICO 12.8 - BOLSAS CONCEDIDAS POR AGÊNCIAS DE FOMENTO - DOUTORADO - 2011 A 2014



Fonte: Fonte: Elaborado pela Coordenadoria de Planejamento e Gestão Estratégica, 2014



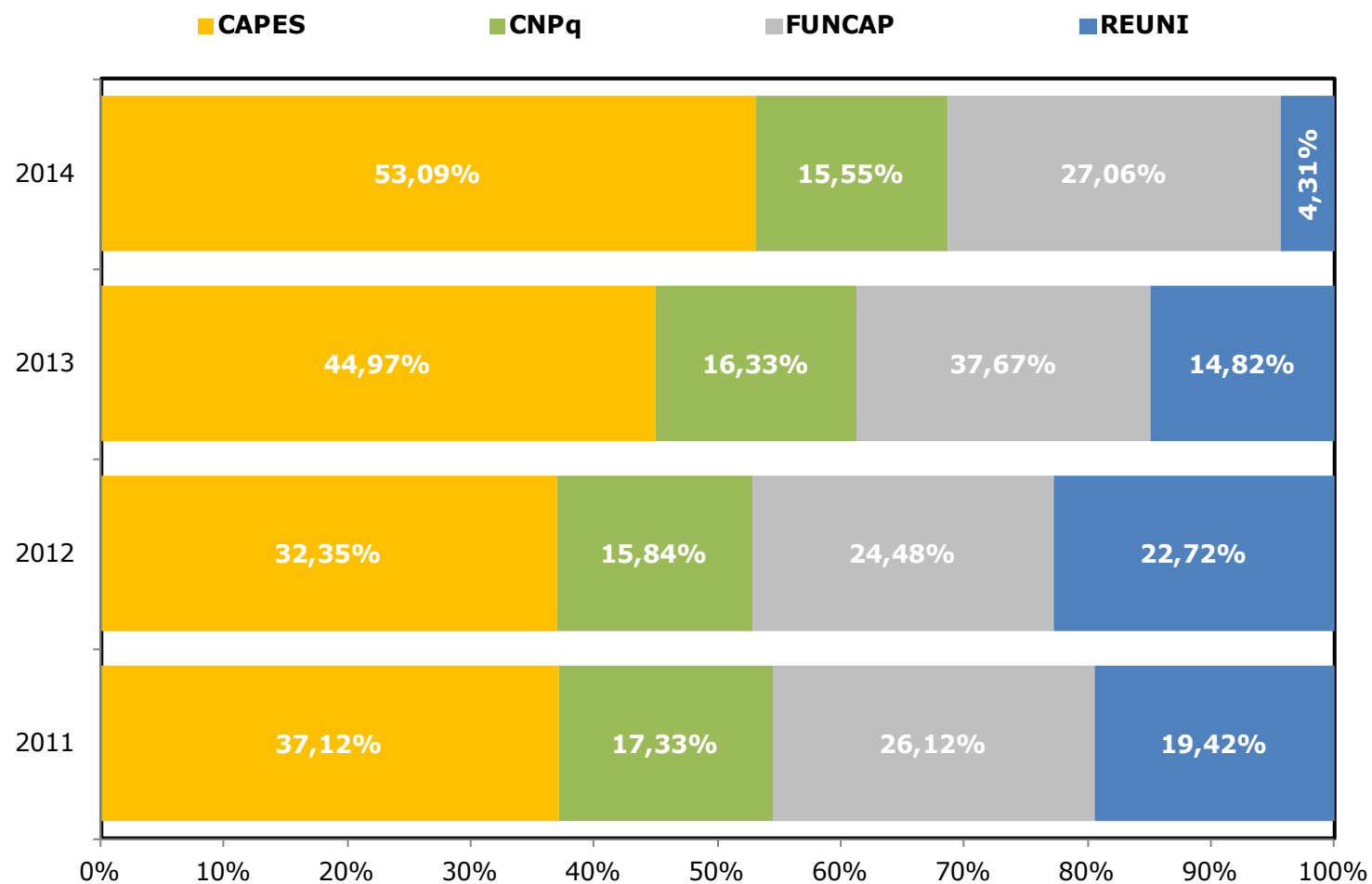
## GRÁFICO 12.9 - EVOLUÇÃO DO NÚMERO DE BOLSAS DE MESTRADO E DOUTORADO - 2005 A 2014



Fonte: Elaborado pela Coordenadoria de Planejamento e Gestão Estratégica, 2014



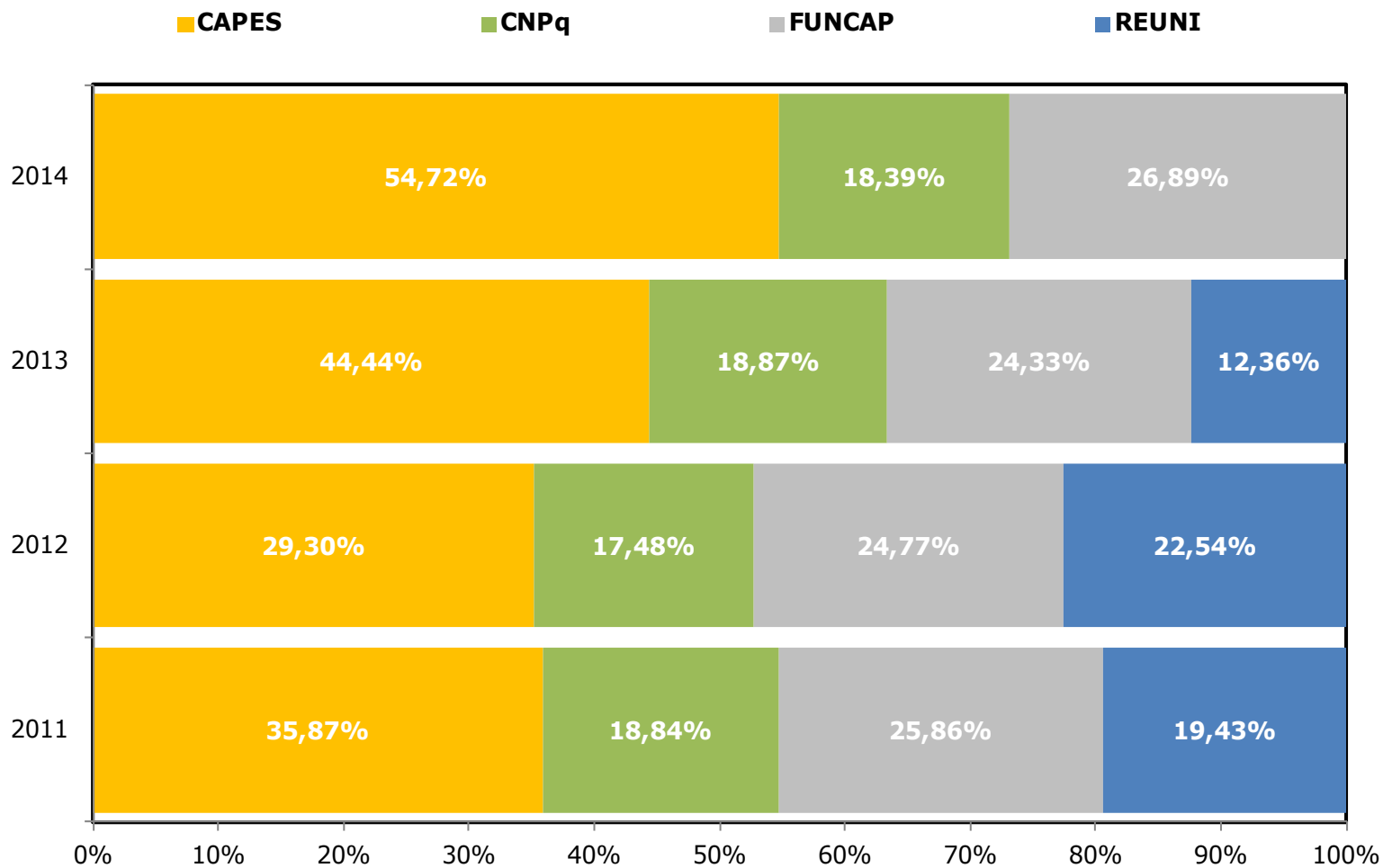
## GRÁFICO 12.10 - DISTRIBUIÇÃO PERCENTUAL DAS BOLSAS POR AGÊNCIAS DE FOMENTO - 2011 A 2014



Fonte: Elaborado pela Coordenadoria de Planejamento e Gestão Estratégica, 2014



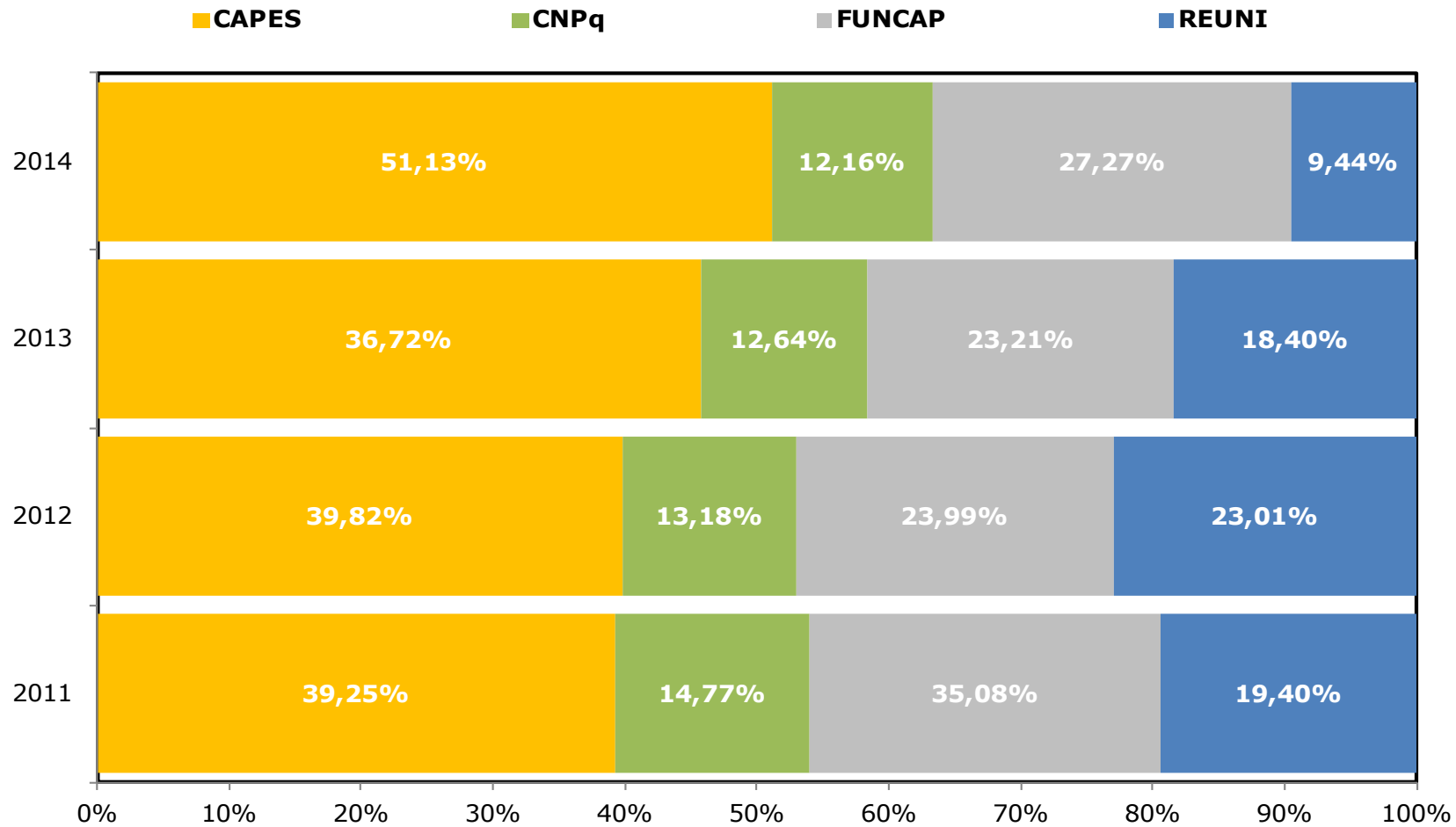
## GRÁFICO 12.11 - MESTRADO - DISTRIBUIÇÃO PERCENTUAL DAS BOLSAS POR AGÊNCIAS DE FOMENTO 2011 A 2014



Fonte: Elaborado pela Coordenadoria de Planejamento e Gestão Estratégica, 2014



## GRÁFICO 12.12 – DOUTORADO - DISTRIBUIÇÃO PERCENTUAL DAS BOLSAS POR AGÊNCIAS DE FOMENTO 2011 A 2014

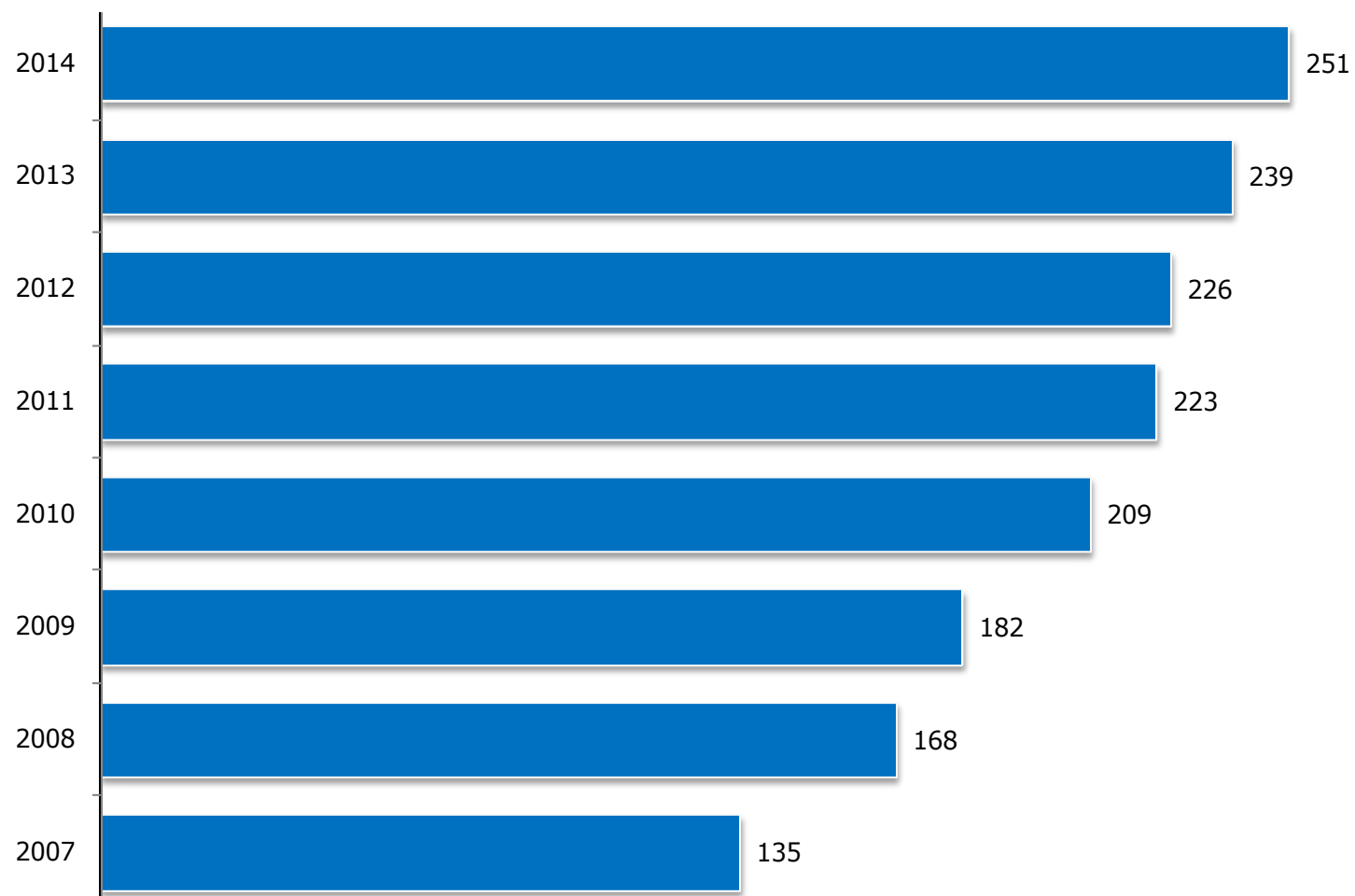


Fonte: Elaborado pela Coordenadoria de Planejamento e Gestão Estratégica, 2014





## GRÁFICO 12.13 - EVOLUÇÃO DO NÚMERO DE BOLSISTAS DE PRODUTIVIDADE - 2007 A 2014



Fonte: Elaborado pela Coordenadoria de Planejamento e Gestão Estratégica, 2014

TABELA 12.6 - BOLSAS CONCEDIDAS POR UNIDADE ACADÊMICA E CURSO - MESTRADO - 2012 A 2014

UNIDADE ACADÊMICA/CURSO	ANO DE INÍCIO	BOLSAS											
		CAPES <sup>1</sup>			CNPq <sup>2</sup>			FUNCAP <sup>3</sup>			REUNI <sup>4</sup>		
		2012	2013	2014	2012	2013	2014	2012	2013	2014	2012	2013	2014
<b>Centro de Ciências</b>													
Bioquímica	1971	22	25	28	7	7	7	10	10	8	14	3	-
Ciências da Computação	1995	14	16	14	8	8	8	10	10	10	12	4	-
Ecologia e Recursos Naturais	2008	12	11	16	-	-	2	12	11	10	13	5	-
Física	1976	-	-	-	23	23	23	8	8	8	1	-	-
Geografia	2005	5	7	10	-	-	-	12	12	12	8	3	-
Geologia	1995	11	11	13	4	4	4	5	5	5	5	3	-
Matemática	1965	14	15	12	14	14	14	8	5	9	1	-	-
Química	2009	30	30	44	16	16	15	15	15	15	27	14	-
<b>SUBTOTAL</b>		<b>108</b>	<b>115</b>	<b>137</b>	<b>72</b>	<b>72</b>	<b>73</b>	<b>80</b>	<b>76</b>	<b>77</b>	<b>81</b>	<b>32</b>	<b>-</b>
<b>Centro de Ciências Agrárias</b>													
Agronomia-Fitotecnia	1973	9	9	11	13	13	12	8	8	8	2	2	-
Agronomia-Solos e Nutrição de Plantas	1976	17	18	19	8	8	8	8	7	7	2	1	-
Biotecnologia de Recursos Naturais	2013	-	2	6	-	-	-	-	-	4	-	-	-
Ciência e Tecnologia de Alimentos	1975	14	16	16	5	5	5	8	8	8	3	-	-
Economia Rural	1971	11	12	15	4	4	4	5	2	3	4	3	-
Engenharia Agrícola	1976	11	12	16	19	19	22	7	7	-	5	4	-
Engenharia de Pesca	1992	12	12	15	6	6	7	5	5	3	3	3	-
Zootecnia	1977	17	21	27	7	7	7	9	9	9	11	6	-
<b>SUBTOTAL</b>		<b>91</b>	<b>102</b>	<b>125</b>	<b>62</b>	<b>62</b>	<b>65</b>	<b>50</b>	<b>46</b>	<b>42</b>	<b>30</b>	<b>19</b>	<b>-</b>

Fonte: Pró-Reitoria de Pesquisa e Pós-Graduação, 2014.

(1) Coordenação de Aperfeiçoamento de Pessoal de Nível Superior - CAPES.

(2) Conselho Nacional de Desenvolvimento Científico e Tecnológico - CNPq.

(3) Fundação Cearense de Apoio ao Desenvolvimento Científico e Tecnológico - FUNCAP.

(4) Reestruturação e Expansão das Universidades Federais - REUNI.

TABELA 12.6 - BOLSAS CONCEDIDAS POR UNIDADE ACADÊMICA E CURSO - MESTRADO - 2012 A 2014

UNIDADE ACADÊMICA/CURSO	ANO DE INÍCIO	BOLSAS												
		CAPES <sup>1</sup>			CNPq <sup>2</sup>			FUNCAP <sup>3</sup>			REUNI <sup>4</sup>			
		2012	2013	2014	2012	2013	2014	2012	2013	2014	2012	2013	2014	
<b>Centro de Humanidades</b>														
Estudos da Tradução	2013	-	-	2	-	-	-	-	-	-	-	-	-	-
História	2000	13	14	20	2	2	2	10	5	5	7	6	-	
Letras	1989	10	13	21	-	-	-	10	10	9	11	8	-	
Linguística	1993	11	13	19	9	9	10	9	9	11	11	6	-	
Psicologia	2003	10	17	26	-	-	-	10	10	10	17	9	-	
Sociologia	1976	17	17	19	15	15	15	6	6	4	3	2	-	
<b>SUBTOTAL</b>		<b>61</b>	<b>74</b>	<b>107</b>	<b>26</b>	<b>26</b>	<b>27</b>	<b>45</b>	<b>40</b>	<b>39</b>	<b>49</b>	<b>31</b>	<b>-</b>	
<b>Centro de Tecnologia</b>														
Engenharia Civil-Recursos hídricos	1975	13	10	10	24	24	19	9	9	9	-	-	-	
Engenharia Civil-Estrutura e Constr. Civil	2008	11	13	14	3	3	3	6	6	9	3	1	-	
Engenharia de Teleinformática	2005	14	16	16	3	3	3	10	7	8	15	4	-	
Engenharia de Transportes	2000	12	12	12	4	4	4	4	4	6	-	-	-	
Engenharia e Ciência de Materiais	1999	14	14	8	7	7	7	6	6	6	5	-	-	
Engenharia Elétrica	1999	16	17	18	5	5	4	8	8	7	3	1	-	
Engenharia Mecânica	2007	6	9	17	2	2	1	5	5	4	11	8	-	
Engenharia Química	2001	17	18	19	7	7	5	8	4	4	4	1	-	
<b>SUBTOTAL</b>		<b>103</b>	<b>109</b>	<b>114</b>	<b>55</b>	<b>55</b>	<b>46</b>	<b>56</b>	<b>49</b>	<b>53</b>	<b>41</b>	<b>15</b>	<b>-</b>	
<b>Faculdade de Educação</b>														
Educação	1977	12	24	30	13	13	13	18	18	16	24	6	-	
<b>SUBTOTAL</b>		<b>12</b>	<b>24</b>	<b>30</b>	<b>13</b>	<b>13</b>	<b>13</b>	<b>18</b>	<b>18</b>	<b>16</b>	<b>24</b>	<b>6</b>	<b>-</b>	
<b>Faculdade de Direito</b>														
Direito	1977	9	9	9	2	2	2	8	7	7	-	-	-	
<b>SUBTOTAL</b>		<b>9</b>	<b>9</b>	<b>9</b>	<b>2</b>	<b>2</b>	<b>2</b>	<b>8</b>	<b>7</b>	<b>7</b>	<b>-</b>	<b>-</b>	<b>-</b>	

Fonte: Pró-Reitoria de Pesquisa e Pós-Graduação, 2014.

(1) Coordenação de Aperfeiçoamento de Pessoal de Nível Superior - CAPES.

(2) Conselho Nacional de Desenvolvimento Científico e Tecnológico - CNPq.

(3) Fundação Cearense de Apoio ao Desenvolvimento Científico e Tecnológico - FUNCAP.

(4) Reestruturação e Expansão das Universidades Federais - REUNI.

TABELA 12.6 - BOLSAS CONCEDIDAS POR UNIDADE ACADÊMICA E CURSO - MESTRADO - 2012 A 2014

UNIDADE ACADÊMICA/CURSO	ANO DE INÍCIO	BOLSAS											
		CAPES <sup>1</sup>			CNPq <sup>2</sup>			FUNCAP <sup>3</sup>			REUNI <sup>4</sup>		
		2012	2013	2014	2012	2013	2014	2012	2013	2014	2012	2013	2014
<b>FEAAC<sup>5</sup></b>													
Economia	1972	6	8	12	11	11	11	6	2	4	6	4	-
Administração e Controladoria	2009	6	10	20	-	-	1	8	8	9	14	10	-
<b>SUBTOTAL</b>		<b>12</b>	<b>18</b>	<b>32</b>	<b>11</b>	<b>11</b>	<b>12</b>	<b>14</b>	<b>10</b>	<b>13</b>	<b>20</b>	<b>14</b>	<b>-</b>
<b>FFOE<sup>6</sup></b>													
Ciências Farmacêuticas	2001	5	3	12	-	-	-	7	7	8	10	9	-
Enfermagem	1993	15	22	26	3	3	3	12	12	12	12	4	-
Odontologia	2005	10	16	26	-	-	2	4	4	4	16	10	-
<b>SUBTOTAL</b>		<b>30</b>	<b>41</b>	<b>64</b>	<b>3</b>	<b>3</b>	<b>5</b>	<b>23</b>	<b>23</b>	<b>24</b>	<b>38</b>	<b>23</b>	<b>-</b>
<b>Faculdade de Medicina</b>													
Ciências Médicas	2008	9	8	8	-	-	1	10	10	11	5	3	-
Ciências Médico-Cirúrgicas	1993	10	10	10	7	7	7	9	5	5	-	-	-
Ciências Morfofuncionais	2013	-	-	4	-	-	-	-	-	4	-	-	-
Farmacologia	1978	-	-	-	19	19	18	10	10	11	5	-	-
Microbiologia Médica	2002	8	10	12	1	1	-	8	6	10	4	2	-
Patologia	1991	10	16	22	4	4	4	4	4	-	12	6	-
Saúde Pública	1994	15	15	18	3	3	3	9	9	9	4	3	-
<b>SUBTOTAL</b>		<b>52</b>	<b>59</b>	<b>74</b>	<b>34</b>	<b>34</b>	<b>33</b>	<b>50</b>	<b>44</b>	<b>50</b>	<b>30</b>	<b>14</b>	<b>-</b>

Fonte: Pró-Reitoria de Pesquisa e Pós-Graduação, 2014.

(1) Coordenação de Aperfeiçoamento de Pessoal de Nível Superior - CAPES.

(2) Conselho Nacional de Desenvolvimento Científico e Tecnológico - CNPq.

(3) Fundação Cearense de Apoio ao Desenvolvimento Científico e Tecnológico - FUNCAP.

(4) Reestruturação e Expansão das Universidades Federais - REUNI.

(5) Faculdade de Economia, Administração, Atuária, Contabilidade e Secretariado - FEAACS.

(6) Faculdade de Farmácia, Odontologia e Enfermagem - FFOE.

TABELA 12.6 - BOLSAS CONCEDIDAS POR UNIDADE ACADÊMICA E CURSO - MESTRADO - 2012 A 2014

UNIDADE ACADÊMICA/CURSO	ANO DE INÍCIO	BOLSAS											
		CAPES <sup>1</sup>			CNPq <sup>2</sup>			FUNCAP <sup>3</sup>			REUNI <sup>4</sup>		
		2012	2013	2014	2012	2013	2014	2012	2013	2014	2012	2013	2014
<b>Instituto de Cultura e Arte</b>													
Artes	2013	-	2	4	-	-	-	-	4	7	-	-	-
Comunicação	2008	8	9	14	-	-	-	8	7	8	6	5	-
Filosofia	1999	12	14	27	1	1	1	10	9	10	15	13	-
<b>SUBTOTAL</b>		<b>20</b>	<b>25</b>	<b>45</b>	<b>1</b>	<b>1</b>	<b>1</b>	<b>18</b>	<b>20</b>	<b>25</b>	<b>21</b>	<b>18</b>	<b>-</b>
<b>Instituto de Ciências do Mar</b>													
Ciências Marinhas Tropicais	2001	11	11	12	6	6	8	10	9	7	4	4	-
<b>SUBTOTAL</b>		<b>11</b>	<b>11</b>	<b>12</b>	<b>6</b>	<b>6</b>	<b>8</b>	<b>10</b>	<b>9</b>	<b>7</b>	<b>4</b>	<b>4</b>	<b>-</b>
<b>Campus de Sobral</b>													
Biotecnologia	2008	9	12	20	-	-	-	12	4	-	11	8	-
Ciências da Saúde	2013	-	2	5	-	-	-	-	4	3	-	-	-
Engenharia Elétrica e de Computação	2013	-	2	5	-	-	-	-	-	4	-	-	-
Saúde da Família	2010	5	7	7	-	-	-	6	6	-	3	-	-
<b>SUBTOTAL</b>		<b>14</b>	<b>23</b>	<b>37</b>	<b>-</b>	<b>-</b>	<b>-</b>	<b>18</b>	<b>14</b>	<b>7</b>	<b>14</b>	<b>8</b>	<b>-</b>
<b>PRPPG<sup>7</sup></b>													
Desenvolvimento e Meio Ambiente	1996	16	23	24	5	5	5	10	10	10	8	1	-
Logística e Pesquisa Operacional	2006	11	15	9	-	-	-	3	-	-	5	-	-
PRPPG Mestrado (somente bolsa) - Quota	-	30	27	24	-	-	-	-	-	54	-	-	-
<b>SUBTOTAL</b>		<b>57</b>	<b>65</b>	<b>57</b>	<b>5</b>	<b>5</b>	<b>5</b>	<b>13</b>	<b>10</b>	<b>64</b>	<b>13</b>	<b>1</b>	<b>-</b>
<b>TOTAL GERAL</b>		<b>584</b>	<b>683</b>	<b>843</b>	<b>290</b>	<b>290</b>	<b>290</b>	<b>411</b>	<b>374</b>	<b>424</b>	<b>374</b>	<b>190</b>	<b>-</b>

Fonte: Pró-Reitoria de Pesquisa e Pós-Graduação, 2014.

(1) Coordenação de Aperfeiçoamento de Pessoal de Nível Superior - CAPES.

(2) Conselho Nacional de Desenvolvimento Científico e Tecnológico - CNPq.

(3) Fundação Cearense de Apoio ao Desenvolvimento Científico e Tecnológico - FUNCAP.

(4) Reestruturação e Expansão das Universidades Federais - REUNI.

Nota: A série histórica está disponível no anuário 2012/2011.

TABELA 12.7 - BOLSAS CONCEDIDAS POR UNIDADE ACADÊMICA E CURSO - DOUTORADO - 2012 A 2014

UNIDADE ACADÊMICA/CURSO	ANO DE INÍCIO	BOLSAS											
		CAPES <sup>1</sup>			CNPq <sup>2</sup>			FUNCAP <sup>3</sup>			REUNI <sup>4</sup>		
		2012	2013	2014	2012	2013	2014	2012	2013	2014	2012	2013	2014
<b>Centro de Ciências</b>													
Bioquímica	1993	30	32	41	13	13	13	5	5	4	17	11	5
Biociências - RENORBIO (UECE/UFC/UFPE/UFRN)	2010	4	11	15	-	-	-	18	18	16	6	2	1
Ciências da Computação	2005	10	14	21	-	-	-	5	5	9	3	3	3
Ecologia e Recursos Naturais	2008	9	16	23	-	-	-	8	7	7	5	14	10
Física	1989	-	-	-	24	24	28	11	11	11	11	10	6
Geografia	2009	5	7	14	-	-	1	9	9	11	5	6	1
Geologia	2009	8	9	18	-	-	-	7	7	5	8	9	4
Matemática	1995	20	22	25	4	4	4	6	6	8	7	5	4
Química	2009	32	43	47	18	18	17	8	8	9	5	6	5
<b>SUBTOTAL</b>		<b>118</b>	<b>154</b>	<b>204</b>	<b>59</b>	<b>59</b>	<b>63</b>	<b>77</b>	<b>76</b>	<b>80</b>	<b>67</b>	<b>66</b>	<b>39</b>
<b>Centro de Ciências Agrárias</b>													
Agronomia - Fitotecnia	1994	17	17	20	9	9	9	2	2	4	-	-	-
Agronomia - Solo e Nutrição de Plantas	-	4	6	11	-	-	-	3	3	4	8	6	5
Biociências de Recursos Naturais	2013	-	4	8	-	-	-	-	-	4	-	-	-
Engenharia Agrícola	2008	9	13	19	-	-	-	7	7	6	11	10	7
Engenharia de Pesca	2007	8	8	12	1	1	1	2	2	5	4	4	3
Ciência e Tecnologia de Alimentos	2009	6	6	7	-	-	1	2	2	4	1	1	-
Zootecnia Integrado (UFRPE/UFPB/UFC)	1999	15	17	25	3	3	3	9	9	10	14	12	7
<b>SUBTOTAL</b>		<b>59</b>	<b>71</b>	<b>102</b>	<b>13</b>	<b>13</b>	<b>14</b>	<b>25</b>	<b>25</b>	<b>37</b>	<b>38</b>	<b>33</b>	<b>22</b>
<b>Centro de Humanidades</b>													
Filosofia	2011	-	4	8	-	-	-	4	3	4	11	1	1
História	2010	5	5	7	-	-	-	8	8	7	5	5	5
Letras	2010	4	4	8	-	-	-	3	3	3	4	-	-
Linguística	2003	12	12	16	4	4	5	10	10	10	10	10	6
Sociologia	1994	26	26	28	10	10	10	2	2	2	2	-	-
<b>SUBTOTAL</b>		<b>47</b>	<b>51</b>	<b>67</b>	<b>14</b>	<b>14</b>	<b>15</b>	<b>27</b>	<b>26</b>	<b>26</b>	<b>32</b>	<b>16</b>	<b>12</b>

Fonte: Pró-Reitoria de Pesquisa e Pós-Graduação, 2014.

(1) Coordenação de Aperfeiçoamento de Pessoal de Nível Superior - CAPES.

(2) Conselho Nacional de Desenvolvimento Científico e Tecnológico - CNPq.

(3) Fundação Cearense de Apoio ao Desenvolvimento Científico e Tecnológico - FUNCAP.

(4) Reestruturação e Expansão das Universidades Federais - REUNI.



TABELA 12.7 - BOLSAS CONCEDIDAS POR UNIDADE ACADÊMICA E CURSO - DOUTORADO - 2012 A 2014

UNIDADE ACADÊMICA/CURSO	ANO DE INÍCIO	BOLSAS											
		CAPES <sup>1</sup>			CNPq <sup>2</sup>			FUNCAP <sup>3</sup>			REUNI <sup>4</sup>		
		2012	2013	2014	2012	2013	2014	2012	2013	2014	2012	2013	2014
<b>Centro de Tecnologia</b>													
Engenharia Civil (R.Hídricos e S. Ambiental)	1995	21	23	27	6	6	8	10	10	10	5	3	2
Engenharia de Teleinformática	2006	15	19	26	2	2	2	5	7	9	3	3	1
Engenharia e Ciência de Materiais	2007	7	7	14	1	1	2	7	7	7	-	-	-
Engenharia de Transportes	2010	4	4	8	-	-	-	-	2	3	-	-	-
Engenharia Elétrica	2007	12	12	18	-	-	-	-	4	4	6	3	-
Engenharia Química	2008	7	8	12	2	2	9	8	8	10	5	4	3
<b>SUBTOTAL</b>		<b>66</b>	<b>73</b>	<b>105</b>	<b>11</b>	<b>11</b>	<b>21</b>	<b>30</b>	<b>38</b>	<b>43</b>	<b>19</b>	<b>13</b>	<b>6</b>
<b>Faculdade de Direito</b>													
Direito	2010	4	4	8	-	-	-	2	1	2	-	-	-
<b>SUBTOTAL</b>		<b>4</b>	<b>4</b>	<b>8</b>	<b>-</b>	<b>-</b>	<b>-</b>	<b>2</b>	<b>1</b>	<b>2</b>	<b>-</b>	<b>-</b>	<b>-</b>
<b>Faculdade de Educação</b>													
Educação	1994	18	23	27	9	9	10	19	19	17	24	26	22
<b>SUBTOTAL</b>		<b>18</b>	<b>23</b>	<b>27</b>	<b>9</b>	<b>9</b>	<b>10</b>	<b>19</b>	<b>19</b>	<b>17</b>	<b>24</b>	<b>26</b>	<b>22</b>
<b>FEAACS<sup>5</sup></b>													
Economia	2000	13	15	18	4	4	3	5	5	4	5	3	2
<b>SUBTOTAL</b>		<b>13</b>	<b>15</b>	<b>18</b>	<b>4</b>	<b>4</b>	<b>3</b>	<b>5</b>	<b>5</b>	<b>4</b>	<b>5</b>	<b>3</b>	<b>2</b>
<b>FFOE<sup>6</sup></b>													
Ciências Farmacêuticas	2010	5	8	14	-	-	-	4	4	4	7	7	4
Desenvolvimento e Inovação Tecnológica em Medicamentos (UFRN/UFPB/UFRPE/UFC)	2010	6	6	9	-	-	-	4	2	2	-	-	-
Enfermagem	1998	11	11	15	1	1	2	8	8	9	4	2	1
Odontologia	2009	5	8	13	-	-	2	5	5	5	8	5	3
<b>SUBTOTAL</b>		<b>27</b>	<b>33</b>	<b>51</b>	<b>1</b>	<b>1</b>	<b>4</b>	<b>21</b>	<b>19</b>	<b>20</b>	<b>19</b>	<b>14</b>	<b>8</b>

Fonte: Pró-Reitoria de Pesquisa e Pós-Graduação, 2014.

(1) Coordenação de Aperfeiçoamento de Pessoal de Nível Superior - CAPES.

(2) Conselho Nacional de Desenvolvimento Científico e Tecnológico - CNPq.

(3) Fundação Cearense de Apoio ao Desenvolvimento Científico e Tecnológico - FUNCAP.

(4) Reestruturação e Expansão das Universidades Federais - REUNI.

(5) Faculdade de Economia, Administração, Atuária, Contabilidade e Secretariado - FEAACS.

(6) Faculdade de Farmácia, Odontologia e Enfermagem - FFOE.

(7) Pró-Reitoria de Pesquisa e Pós-Graduação - PRPPG.

Nota: A série histórica está disponível no anuário 2012/2011.

TABELA 12.7 - BOLSAS CONCEDIDAS POR UNIDADE ACADÊMICA E CURSO - DOUTORADO - 2012 A 2014

UNIDADE ACADÊMICA/CURSO	ANO DE INÍCIO	BOLSAS											
		CAPES <sup>1</sup>			CNPq <sup>2</sup>			FUNCAP <sup>3</sup>			REUNI <sup>4</sup>		
		2012	2013	2014	2012	2013	2014	2012	2013	2014	2012	2013	2014
<b>Faculdade de Medicina</b>													
Ciências Médicas	2005	9	11	17	-	-	-	5	5	7	2	2	1
Ciências Médico-Cirúrgicas	2001	6	6	9	5	5	5	5	4	4	-	-	-
Ciências Morfofuncionais	2013	-	-	4	-	-	-	-	-	4	-	-	-
Farmacologia	1991	-	-	-	18	18	19	6	6	7	10	9	5
Microbiologia Médica	2009	4	4	7	-	-	2	5	6	8	2	2	2
Saúde Coletiva - Associação Ampla (UECE/UFC)	2008	7	7	11	-	-	-	6	5	5	1	1	-
<b>SUBTOTAL</b>		<b>26</b>	<b>28</b>	<b>48</b>	<b>23</b>	<b>23</b>	<b>26</b>	<b>27</b>	<b>26</b>	<b>35</b>	<b>15</b>	<b>14</b>	<b>8</b>
<b>Instituto de Ciências do Mar</b>													
Ciências Marinhas Tropicais	2008	8	12	17	-	-	5	8	8	9	9	4	4
<b>SUBTOTAL</b>		<b>8</b>	<b>12</b>	<b>17</b>	<b>-</b>	<b>-</b>	<b>5</b>	<b>8</b>	<b>8</b>	<b>9</b>	<b>9</b>	<b>4</b>	<b>4</b>
<b>PRPPG<sup>7</sup></b>													
Desenvolvimento e Meio Ambiente - Em Rede (UFC/UFPI/UFRN/FUFSE/UESC-BA)	2010	7	7	14	-	-	-	3	3	4	6	6	2
PRPPG - Somente Bolsas	-	12	14	16	-	-	-	-	-	84	-	-	-
<b>SUBTOTAL</b>		<b>19</b>	<b>21</b>	<b>30</b>	<b>-</b>	<b>-</b>	<b>-</b>	<b>3</b>	<b>3</b>	<b>88</b>	<b>6</b>	<b>6</b>	<b>2</b>
<b>TOTAL GERAL</b>		<b>405</b>	<b>485</b>	<b>677</b>	<b>134</b>	<b>134</b>	<b>161</b>	<b>244</b>	<b>246</b>	<b>361</b>	<b>234</b>	<b>195</b>	<b>125</b>

Fonte: Pró-Reitoria de Pesquisa e Pós-Graduação, 2014.

(1) Coordenação de Aperfeiçoamento de Pessoal de Nível Superior - CAPES.

(2) Conselho Nacional de Desenvolvimento Científico e Tecnológico - CNPq.

(3) Fundação Cearense de Apoio ao Desenvolvimento Científico e Tecnológico - FUNCAP.

(4) Reestruturação e Expansão das Universidades Federais - REUNI.

(7) Pró-Reitoria de Pesquisa e Pós-Graduação - PRPPG.

Nota: A série histórica está disponível no anuário 2012/2011.







# UNIVERSIDADE FEDERAL DO CEARÁ

13. GESTÃO DE PESSOAS.

# GESTÃO DE PESSOAS

## TABELA 13.1 - DOCENTES E TÉCNICO-ADMINISTRATIVOS ATIVOS - 2001 A 2014

DESCRIÇÃO	2001	2002	2003	2004	2005	2006	2007	2008	2009	2010	2011	2012	2013	2014
<b>Ativos (Docentes)</b>														
Efetivos	1.223	1.202	1.110	1.201	1.217	1.278	1.322	1.419	1.651	1.842	1.865	1.883	1.984	1877*
Substituto/Visitante	300	276	360	444	386	521	427	353	305	163	159	169	168	78
<b>TOTAL</b>	<b>1.523</b>	<b>1.478</b>	<b>1.470</b>	<b>1.645</b>	<b>1.603</b>	<b>1.799</b>	<b>1.749</b>	<b>1.772</b>	<b>1.956</b>	<b>2.005</b>	<b>2.024</b>	<b>2.052</b>	<b>2.152</b>	<b>1955*</b>
<b>Titulação Técnico-Administrativos</b>														
Ensino Fundamental	845	848	450	660	636	605	570	401	355	321	288	266	240	219
Ensino Médio	1.796	1.803	1.800	1.417	1.406	1.428	1.314	1.230	1.181	1.141	1.128	1.082	1.011	996
Graduação <sup>1</sup>	498	486	859	1.376	1.367	1.397	897	1.067	1.007	670	677	656	706	791
Especialização <sup>2</sup>	-	-	-	-	-	-	411	527	601	944	1.009	1.056	1.022	978
Mestrado	-	-	-	-	-	-	134	169	211	264	292	317	341	361
Doutorado <sup>3</sup>	-	-	-	-	-	-	40	64	65	68	72	81	87	94
<b>TOTAL</b>	<b>3.139</b>	<b>3.137</b>	<b>3.109</b>	<b>3.453</b>	<b>3.409</b>	<b>3.430</b>	<b>3.366</b>	<b>3.458</b>	<b>3.420</b>	<b>3.408</b>	<b>3.466</b>	<b>3.458</b>	<b>3.407</b>	<b>3.439</b>

Fontes: Relatório Anual de Atividades – 2002 a 2005. UFC em números - 2006. Pró-reitoria de Gestão de Pessoas, PROGEP - 2007 a 2014. Relatório de Gestão – 2007 a 2011.

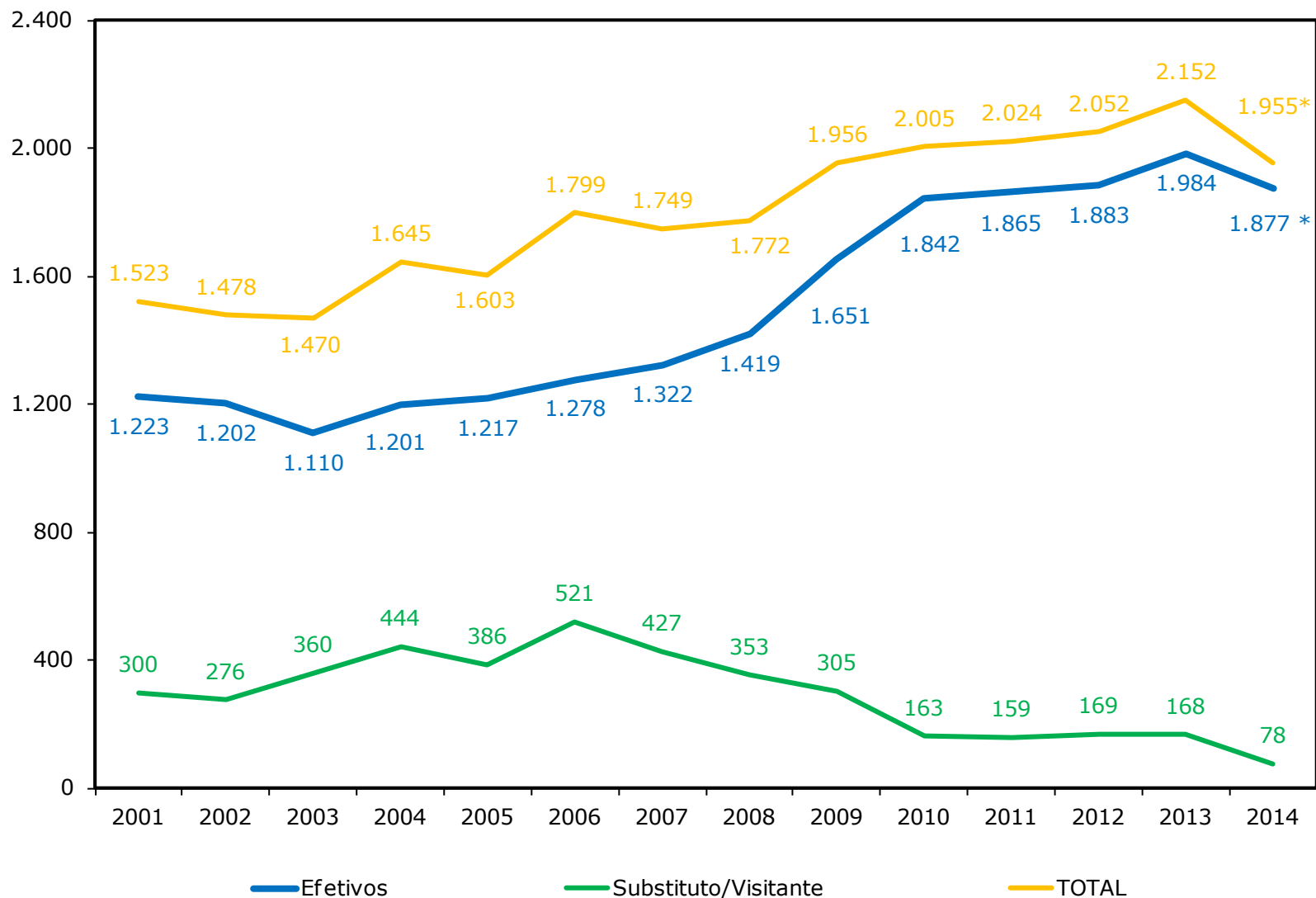
(1) Até 2006, estão incluídas todas as titulações (Aperfeiçoamento, Especialização, Mestrado e Doutorado).

(2) Aperfeiçoamento e Especialização.

(3) Inclui Phd , livre-docência e pós-doutorado.

Notas: 1. Docentes: Foram considerados somente professores da carreira do magistério superior. 2. Professores temporários que tiveram início em 25.02.2011, pela portaria 196 do MEC publicada no DO de 25.02.2011.3. Professores temporários não foram contabilizados no total de docentes. 4. Em 2011, foram 20 professores temporários, em 2012 foram 43 e em 2013 apenas 3. (\*) O número de professores decresceu em 2014 por causa do desmembramento do CAMPUS do CARIRI, o que levou a UFC a perder 193 professores efetivos.

## GRÁFICO 13.1 - EVOLUÇÃO DOS DOCENTES ATIVOS - 2001 A 2014



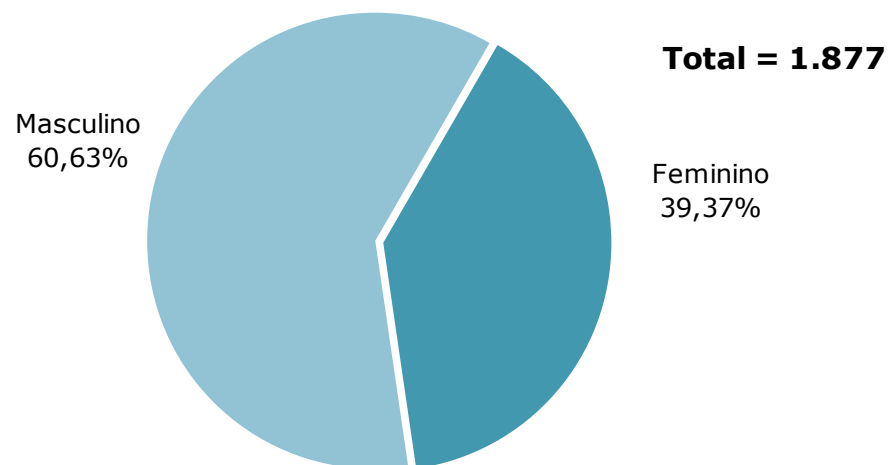
Fonte: Elaborado pela Coordenação de Planejamento e Gestão Estratégica, 2014.

Nota: Docentes: Foram considerados somente os professores da carreira do magistério superior.

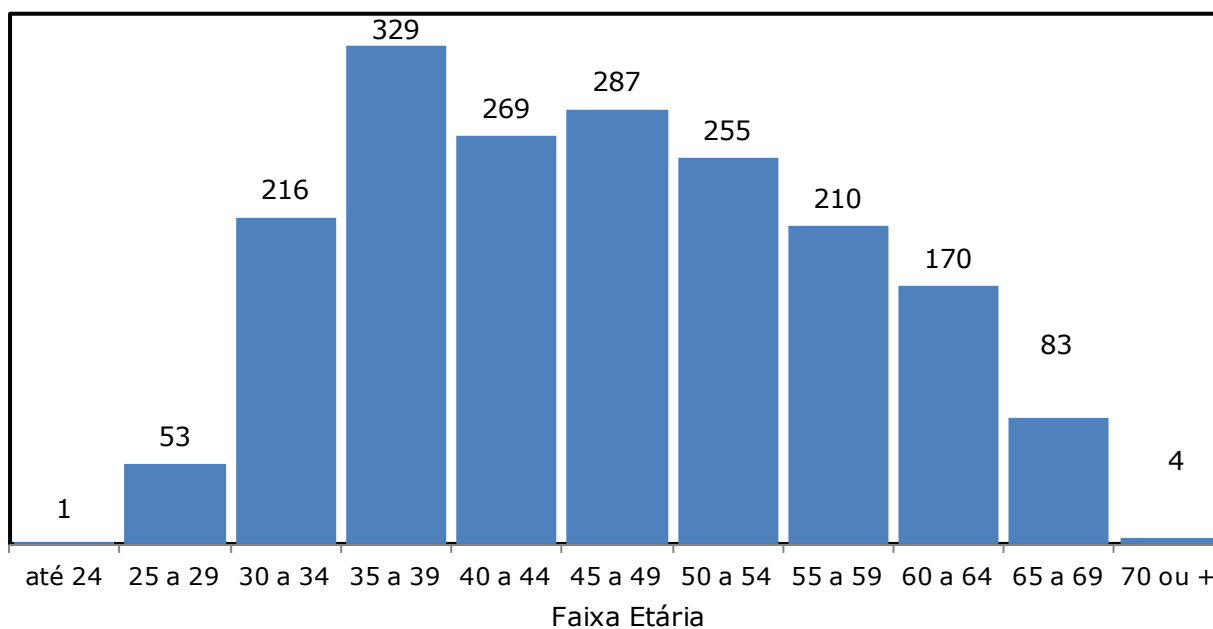
(\*) O número de professores decresceu em 2014 por causa do desmembramento do CAMPUS do CARIRI, o que levou a UFC a perder 193 professores efetivos.



## GRÁFICO 13.2 - DOCENTES EFETIVOS POR GÊNERO EM 2014



## GRÁFICO 13.3 - DOCENTES EFETIVOS POR FAIXA ETÁRIA EM 2014



Fonte: Elaborado pela Coordenação de Planejamento e Gestão Estratégica, 2014.



TABELA 13.2 - DOCENTES ATIVOS POR TITULAÇÃO, VÍNCULO E REGIME DE TRABALHO - 2007 A 2014

TIPO	2007	2008	2009	2010	2011	2012	2013	2014*	% Variação 2014/2013	
TITULAÇÃO	Graduação	195	165	310	138	99	87	109	63	-42,20
	Aperfeiçoamento	-	-	1	1	1	1	1	-	-
	Especialização	158	140	84	98	87	70	63	38	-39,68
	Mestrado	481	465	480	552	568	548	543	430	-20,81
	Doutorado	915	1.002	1.081	1.216	1.269	1.346	1.436	1.424	-0,84
<b>Total</b>	<b>1.749</b>	<b>1.772</b>	<b>1.956</b>	<b>2.005</b>	<b>2.024</b>	<b>2.052</b>	<b>2.152</b>	<b>1.955</b>	<b>-9,15</b>	
VÍNCULO	Efetivo	1.322	1.419	1.651	1.842	1.865	1.883	1.984	1.877	-5,39
	Substituto	399	336	291	152	155	158	148	61	-58,78
	Visitante	28	17	14	11	4	11	20	17	-15,00
<b>Total</b>	<b>1.749</b>	<b>1.772</b>	<b>1.956</b>	<b>2.005</b>	<b>2.024</b>	<b>2.052</b>	<b>2.152</b>	<b>1.955</b>	<b>-9,15</b>	
REGIME	20 horas	300	210	237	178	185	181	187	130	-30,48
	40 horas	315	347	329	262	255	256	251	178	-29,08
	Dedicação Exclusiva	1.134	1.215	1.390	1.565	1.584	1.615	1.714	1.647	-3,91
	<b>Total</b>	<b>1.749</b>	<b>1.772</b>	<b>1.956</b>	<b>2.005</b>	<b>2.024</b>	<b>2.052</b>	<b>2.152</b>	<b>1.955</b>	<b>-9,15</b>

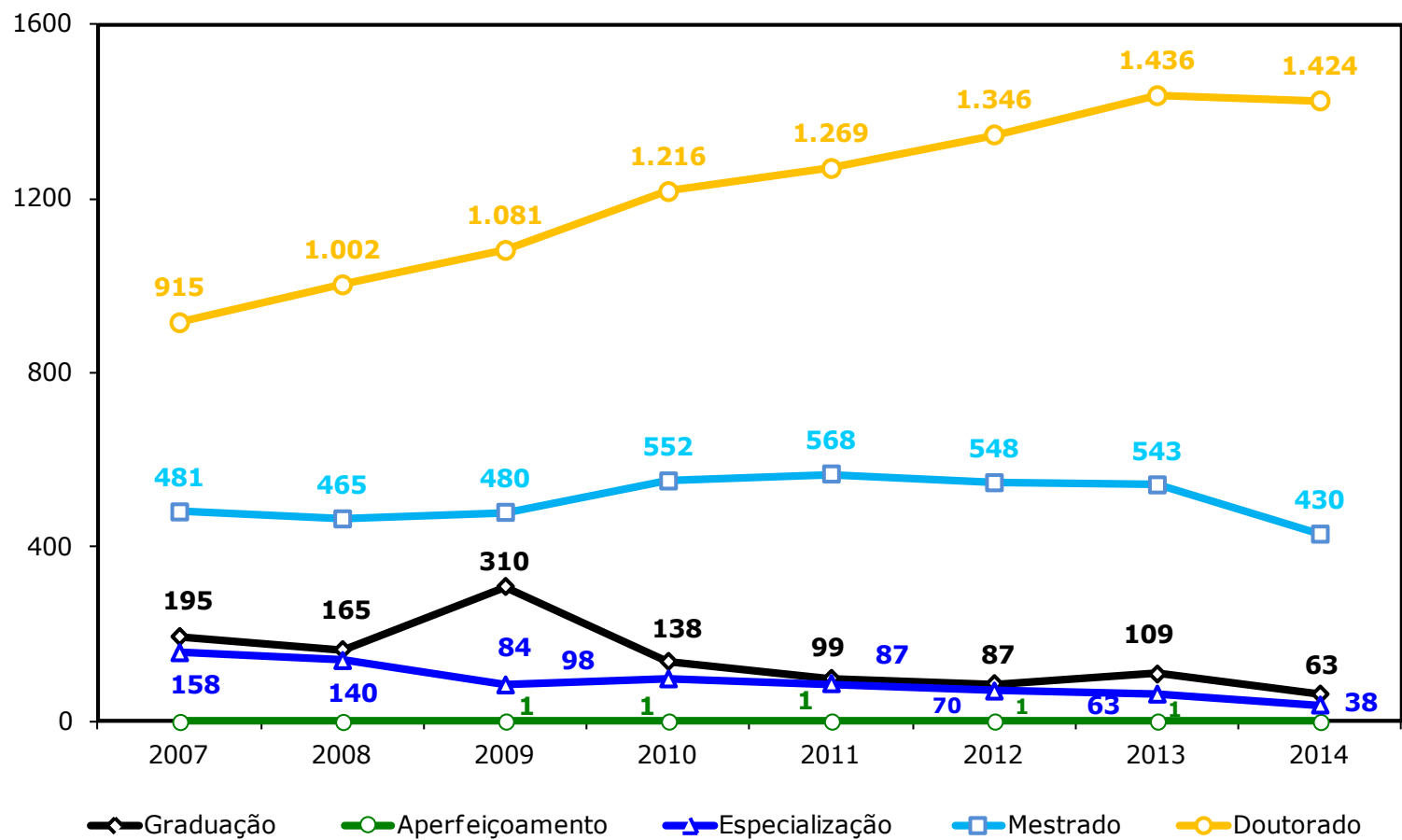
Fonte: Pró-reitoria de Gestão de Pessoas - 2007 a 2014.

Notas: 1. Docentes: Foram considerados somente professores da carreira do magistério superior. 2. Professores temporários não foram contabilizados no total de docentes.

(\*) O número de professores decresceu em 2014 por causa do desmembramento do CAMPUS do CARIRI, o que levou a UFC a perder 193 professores efetivos.



## GRÁFICO 13.4 - EVOLUÇÃO DOS DOCENTES ATIVOS POR TITULAÇÃO - 2007 A 2014

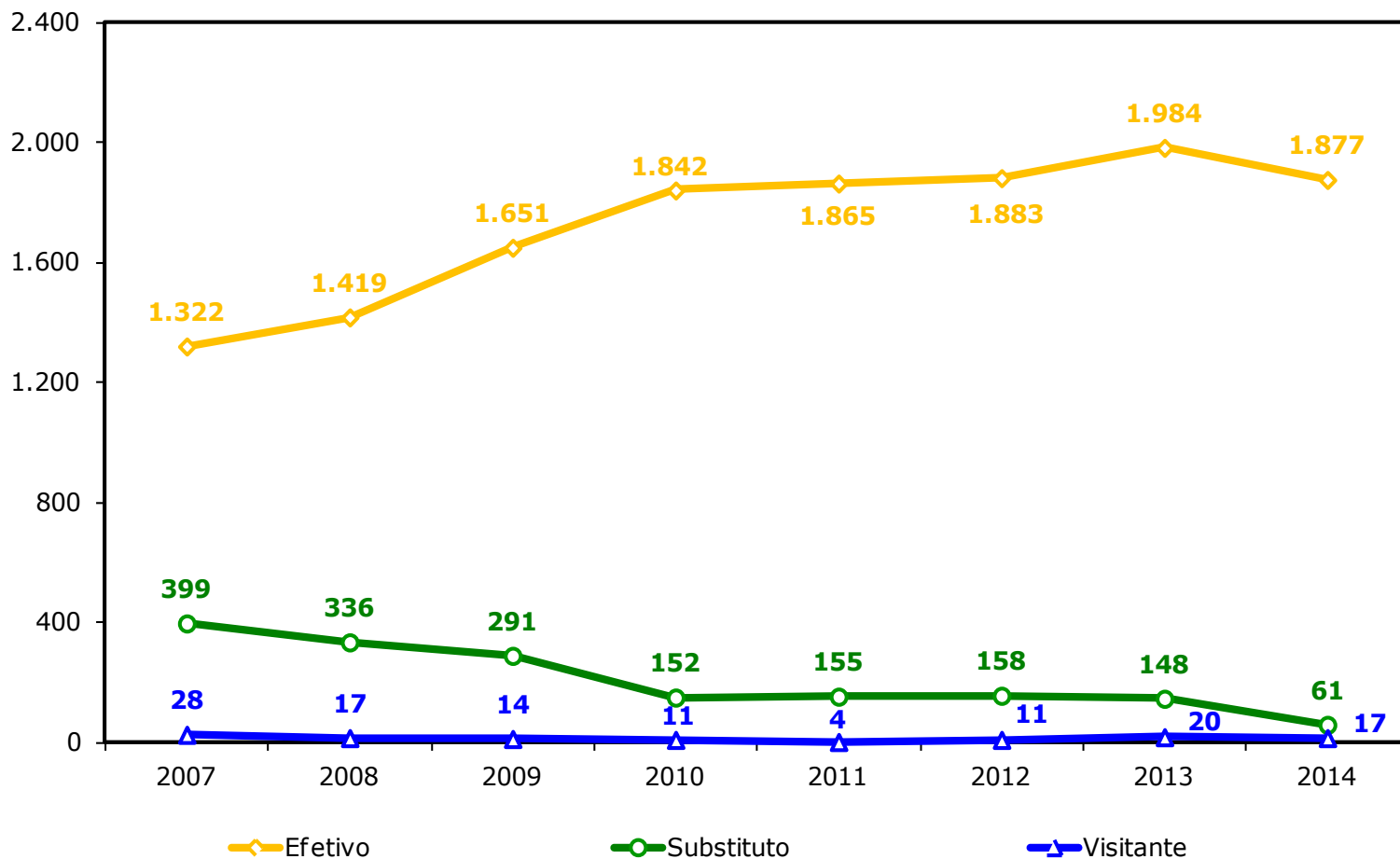


Fonte: Elaborado pela Coordenação de Planejamento e Gestão Estratégica, 2014.

Nota: Docentes: Foram considerados somente professores da carreira do magistério superior.



## GRÁFICO 13.5 - EVOLUÇÃO DOS DOCENTES ATIVOS POR VÍNCULO EMPREGATÍCIO - 2007 A 2014

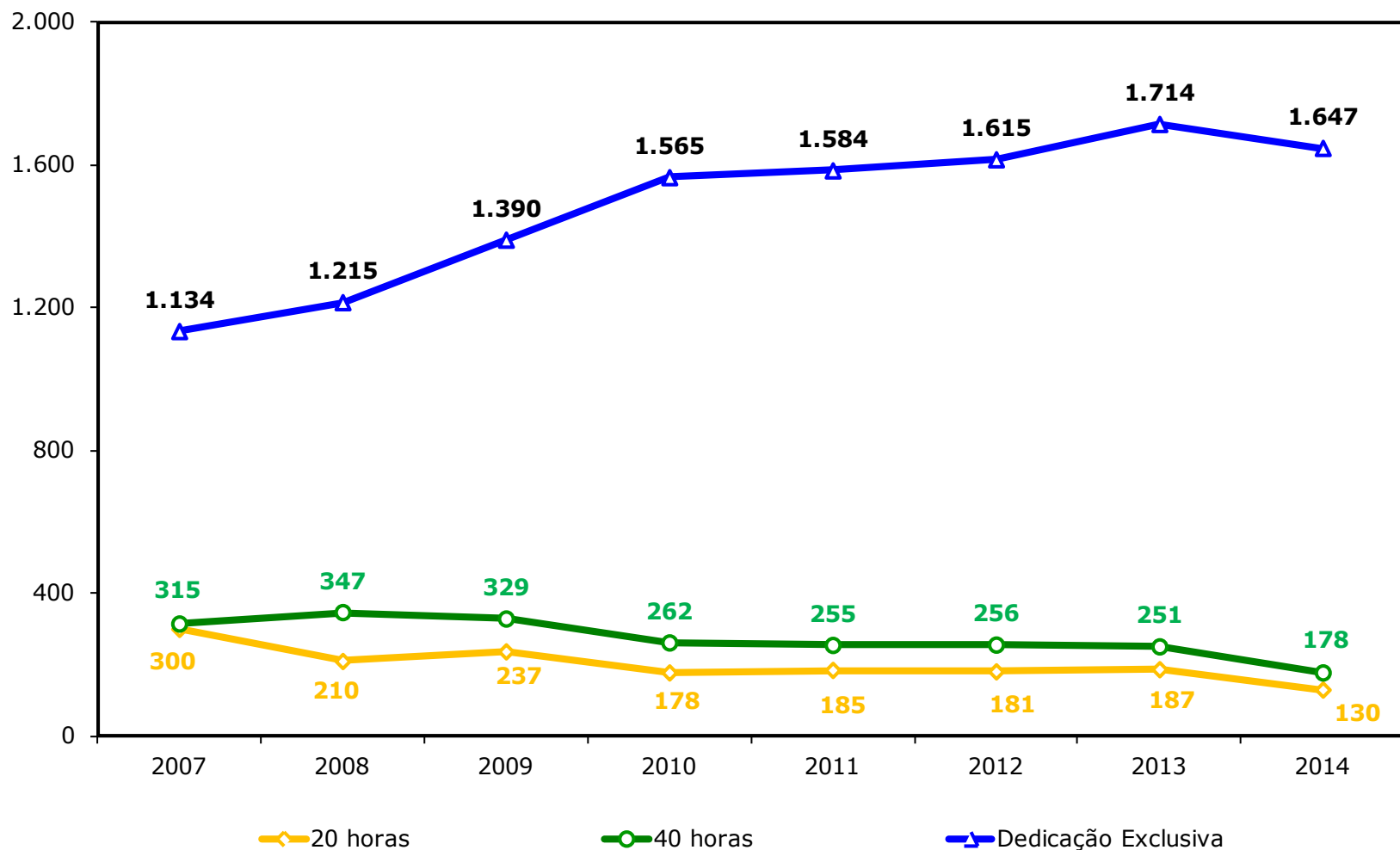


Fonte: Elaborado pela Coordenação de Planejamento e Gestão Estratégica, 2014.

Nota: Docentes: Foram considerados somente professores da carreira do magistério superior. 2. Professores temporários não foram contabilizados no total de docentes (\*). O número de professores decresceu em 2014 por causa do desmembramento do CAMPUS do CARIRI, o que levou a UFC a perder 193 professores efetivos.



GRÁFICO 13.6 - EVOLUÇÃO DOS DOCENTES ATIVOS POR REGIME DE TRABALHO - 2007 A 2014



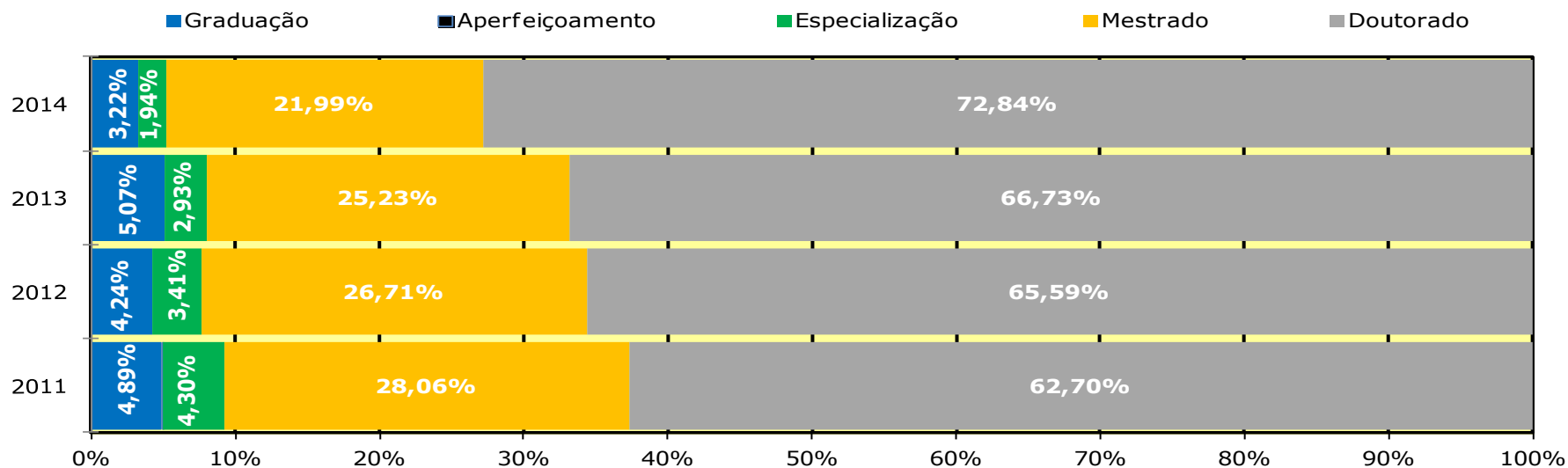
Fonte: Elaborado pela Coordenação de Planejamento e Gestão Estratégica, 2014.

Notas: Docentes: Foram considerados somente professores da carreira do magistério superior. 2. Professores temporários não foram contabilizados no total de docentes.



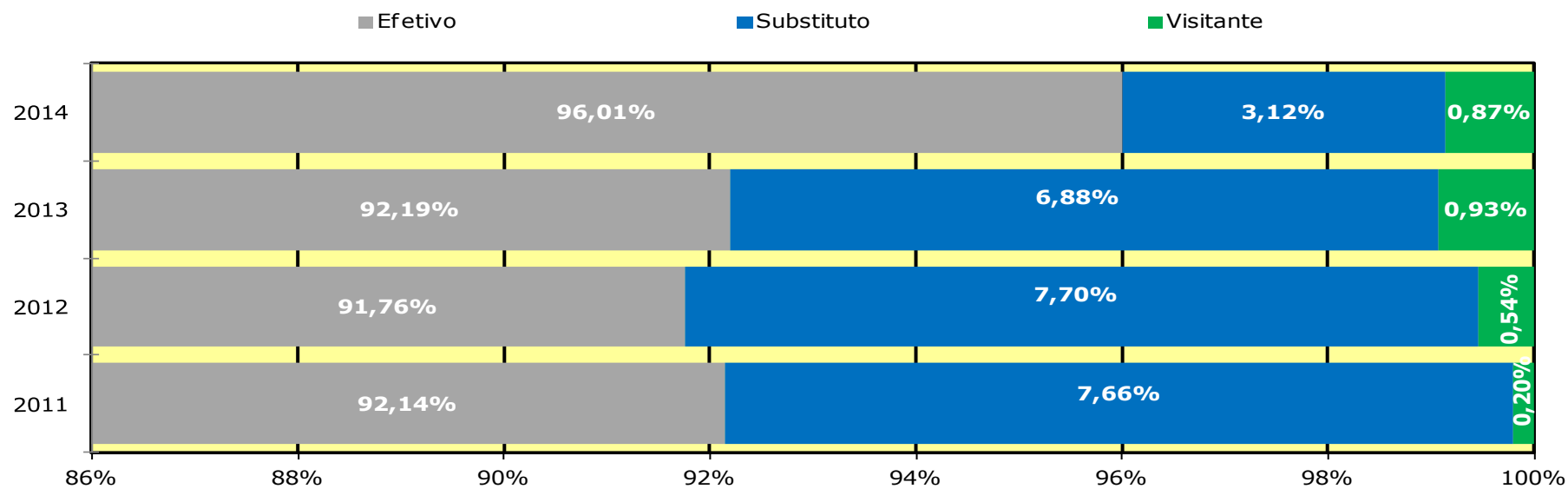


## GRÁFICO 13.7 - DISTRIBUIÇÃO PERCENTUAL DOS DOCENTES ATIVOS - TITULAÇÃO - 2011 A 2014



Fonte: Elaborado pela Coordenação de Planejamento e Gestão Estratégica, 2014. Observação: 1. Aperfeiçoamento representa 0,05% de 2011 a 2014.

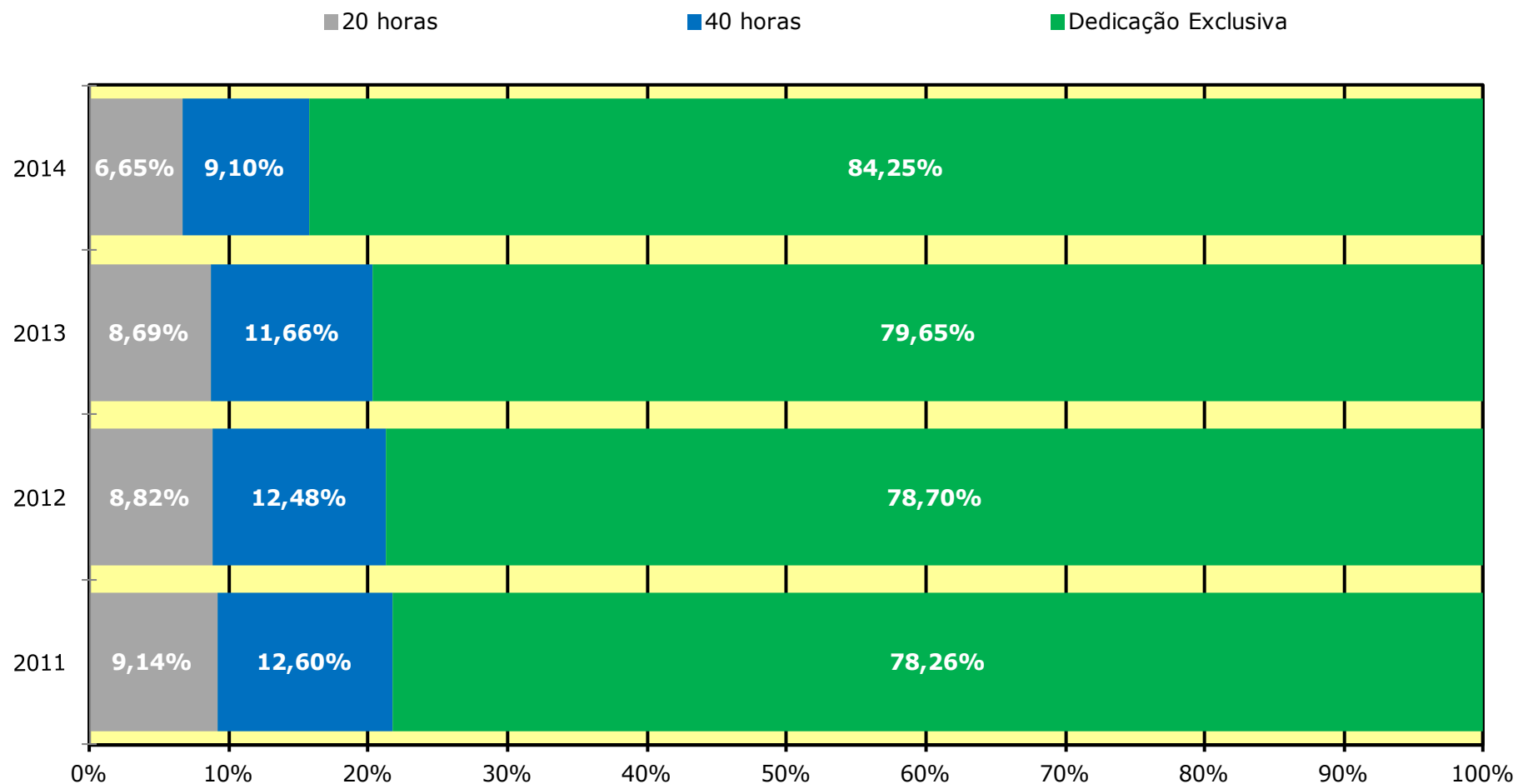
## GRÁFICO 13.8 - DISTRIBUIÇÃO PERCENTUAL DOS DOCENTES ATIVOS - VÍNCULO EMPREGATÍCIO - 2011 A 2014



Fonte: Elaborado pela Coordenação de Planejamento e Gestão Estratégica, 2014. Nota: Docentes: Foram considerados somente professores da carreira do magistério superior.



## GRÁFICO 13.9 - DISTRIBUIÇÃO PERCENTUAL DOS DOCENTES ATIVOS - REGIME DE TRABALHO - 2011 A 2014



Fonte: Elaborado pela Coordenação de Planejamento e Gestão Estratégica, 2014.

Nota: Docentes: Foram considerados somente professores da carreira do magistério superior.



**TABELA 13.3 - DOCENTES EFETIVOS POR UNIDADES E TITULAÇÃO – 2012 A 2014**

ANO	UNIDADE/CAMPUS	TITULAÇÃO					TOTAL
		GRADUAÇÃO	APERFEIÇOAMENTO	ESPECIALIZAÇÃO	MESTRADO	DOCTORADO	
2012	Centro de Ciências	1	-	5	18	243	<b>267</b>
	Centro de Ciências Agrárias	-	-	1	14	119	<b>134</b>
	Centro de Humanidades	2	-	1	42	146	<b>191</b>
	Centro de Tecnologia	2	-	2	30	168	<b>202</b>
	Faculdade de Direito	1	-	2	21	29	<b>53</b>
	Faculdade de Educação	1	-	2	5	55	<b>63</b>
	FEAACS	1	-	4	34	70	<b>109</b>
	FFOE	-	-	3	12	99	<b>114</b>
	Faculdade de Medicina	4	-	7	41	164	<b>216</b>
	Instituto de Educação Física e Desportes	-	-	1	9	10	<b>20</b>
	Instituto de Ciências do Mar - LABOMAR	-	-	-	2	16	<b>18</b>
	Instituto de Cultura e Arte	5	-	1	30	47	<b>83</b>
	Instituto Universidade Virtual	-	-	-	22	11	<b>33</b>
	Campus do Cariri	12	1	21	94	61	<b>189</b>
	Campus de Quixadá	-	-	-	18	9	<b>27</b>
	Campus de Sobral	9	-	11	80	63	<b>163</b>
	Pró-Reitoria de Gestão de Pessoas	-	-	-	1	-	<b>1</b>
<b>TOTAL</b>		<b>38</b>	<b>1</b>	<b>61</b>	<b>473</b>	<b>1.310</b>	<b>1.883</b>

Fonte: PROGEP - 2012.

Nota: Docentes: Foram considerados somente professores da carreira do magistério superior.



**TABELA 13.3 - DOCENTES EFETIVOS POR UNIDADES E TITULAÇÃO – 2012 A 2014**

ANO	UNIDADE/CAMPUS	TITULAÇÃO					TOTAL
		GRADUAÇÃO	APERFEIÇOAMENTO	ESPECIALIZAÇÃO	MESTRADO	DOCTORADO	
2013	Centro de Ciências	1	-	5	13	250	<b>269</b>
	Centro de Ciências Agrárias	-	-	1	13	112	<b>126</b>
	Centro de Humanidades	3	-	1	40	152	<b>196</b>
	Centro de Tecnologia	2	-	1	28	173	<b>204</b>
	Faculdade de Direito	1	-	2	19	34	<b>56</b>
	Faculdade de Educação	2	-	2	8	60	<b>72</b>
	FEAACS	2	-	3	38	76	<b>119</b>
	FFOE	-	-	3	14	106	<b>123</b>
	Faculdade de Medicina	4	-	7	46	181	<b>238</b>
	Instituto de Educação Física e Desportes	-	-	1	8	13	<b>22</b>
	Instituto de Ciências do Mar - LABOMAR	-	-	-	3	19	<b>22</b>
	Instituto de Cultura e Arte	10	-	1	36	57	<b>104</b>
	Instituto Universidade Virtual	1	-	1	21	13	<b>36</b>
	Campus do Cariri	9	-	22	94	68	<b>193</b>
	Campus de Quixadá	-	-	-	24	13	<b>37</b>
	Campus de Sobral	10	-	13	72	71	<b>166</b>
	Pró-Reitoria de Gestão de Pessoas	-	-	-	1	-	<b>1</b>
<b>TOTAL</b>		<b>45</b>	<b>-</b>	<b>63</b>	<b>478</b>	<b>1.398</b>	<b>1.984</b>

Fonte: PROGEP - 2013.

Nota: Docentes: Foram considerados somente professores da carreira do magistério superior.

**TABELA 13.3 - DOCENTES EFETIVOS POR UNIDADES E TITULAÇÃO – 2012 A 2014**

ANO	UNIDADE/CAMPUS	TITULAÇÃO					TOTAL
		GRADUAÇÃO	APERFEIÇOAMENTO	ESPECIALIZAÇÃO	MESTRADO	DOCTORADO	
2014	Campus de Crateús	-	-	-	4	-	<b>4</b>
	Campus de Russas	-	-	-	2	6	<b>8</b>
	Campus de Quixadá	-	-	-	32	12	<b>44</b>
	Campus de Sobral	12	-	13	78	75	<b>178</b>
	Centro de Ciências	1	-	3	11	260	<b>275</b>
	Centro de Ciências Agrárias	-	-	1	13	118	<b>132</b>
	Centro de Humanidades	6	-	1	41	161	<b>209</b>
	Centro de Tecnologia	2	-	1	28	181	<b>212</b>
	FFOE	-	-	3	13	109	<b>125</b>
	FEAACS	2	-	3	37	80	<b>122</b>
	Faculdade de Direito	1	-	2	19	38	<b>60</b>
	Faculdade de Educação	-	-	2	4	57	<b>63</b>
	Faculdade de Medicina	3	-	6	50	187	<b>246</b>
	Instituto de Ciências do Mar - LABOMAR	-	-	-	2	20	<b>22</b>
	Instituto de Cultura e Arte	7	-	2	38	63	<b>110</b>
	Instituto de Educação Física e Desportes	-	-	-	11	15	<b>26</b>
	Instituto Universidade Virtual	1	-	1	20	18	<b>40</b>
	Pró-Reitoria de Gestão de Pessoas	-	-	-	1	-	<b>1</b>
<b>TOTAL</b>		<b>35</b>	<b>-</b>	<b>38</b>	<b>404</b>	<b>1.400</b>	<b>1.887</b>

Fonte: PROGEP - 2014.

Nota: Docentes: Foram considerados somente professores da carreira do magistério superior.

**TABELA 13.4 - DOCENTES EFETIVOS POR CLASSE E REGIME DE TRABALHO -2014**

UNIDADES/CAMPUS	CLASSE	REGIME			
		DE <sup>(1)</sup>	40H	20H	TOTAL
Centro de Ciências	Titular	13	-	-	13
	Associado	140	1	-	141
	Adjunto	92	1	1	94
	Assistente	4	-	-	4
	Adjunto A	18	-	-	18
	Assistente A	2	-	-	2
	Auxiliar	3	-	-	3
<b>TOTAL</b>		<b>272</b>	<b>2</b>	<b>1</b>	<b>275</b>
Centro de Ciências Agrárias	Titular	3	-	-	3
	Associado	63	-	-	63
	Adjunto	49	-	-	49
	Assistente	5	-	-	5
	Adjunto A	6	-	-	6
	Assistente A	3	-	-	3
	Auxiliar	3	-	-	3
<b>TOTAL</b>		<b>132</b>	-	-	<b>132</b>
Centro de Humanidades	Titular	4	-	-	4
	Associado	66	-	-	66
	Adjunto	79	-	1	80
	Assistente	31	1	-	32
	Adjunto A	10	-	-	10
	Assistente A	6	-	-	6
	Auxiliar	11	-	-	11
<b>TOTAL</b>		<b>207</b>	<b>1</b>	<b>1</b>	<b>209</b>
Centro de Tecnologia	Titular	14	-	-	14
	Associado	64	-	-	64
	Adjunto	102	-	1	103
	Assistente	16	1	1	18
	Adjunto A	8	-	-	8
	Assistente A	2	-	-	2
	Auxiliar	3	-	-	3
<b>TOTAL</b>		<b>209</b>	<b>1</b>	<b>2</b>	<b>212</b>

Fonte: PROGEP - 2014. (1) DE - Dedicção Exclusiva.

Notas: 1. Docentes: Foram considerados somente professores da carreira do magistério superior. 2. A série histórica está disponível nos anuários anteriores.



TABELA 13.4 - DOCENTES EFETIVOS POR CLASSE E REGIME DE TRABALHO -2014

UNIDADES/CAMPUS	CLASSE	REGIME			
		DE <sup>(1)</sup>	40H	20H	TOTAL
Faculdade de Direito	Titular				0
	Associado	4	6	3	13
	Adjunto	8	10	11	29
	Assistente	7	1	2	10
	Adjunto A	5	-	-	5
	Assistente A	-	-	-	-
	Auxiliar	2	1	-	3
<b>TOTAL</b>		<b>26</b>	<b>18</b>	<b>16</b>	<b>60</b>
Faculdade de Educação	Titular	3	-	-	3
	Associado	27	-	-	27
	Adjunto	22	2	1	25
	Assistente	2	-	-	2
	Adjunto A	3	-	-	3
	Assistente A	2	-	-	2
	Auxiliar	1	-	-	1
<b>TOTAL</b>		<b>60</b>	<b>2</b>	<b>1</b>	<b>63</b>
Faculdade de Economia, Administração, Atuária, Contabilidade e Secretariado	Titular	3	-	-	3
	Associado	37	-	2	39
	Adjunto	42	2	3	47
	Assistente	18	-	1	19
	Adjunto A	7	-	-	7
	Assistente A	4	-	-	4
	Auxiliar	2	-	1	3
<b>TOTAL</b>		<b>113</b>	<b>2</b>	<b>7</b>	<b>122</b>
Faculdade de Farmácia, Odontologia e Enfermagem	Titular	10	-	-	10
	Associado	48	-	-	48
	Adjunto	36	7	-	43
	Assistente	9	1	-	10
	Adjunto A	5	-	-	5
	Assistente A	2	-	-	2
	Auxiliar	7	-	-	7
<b>TOTAL</b>		<b>117</b>	<b>8</b>	<b>-</b>	<b>125</b>

Fonte: PROGEP - 2014. (1) DE - Dedicção Exclusiva.

Notas: 1. Docentes: Foram considerados somente professores da carreira do magistério superior. 2. A série histórica está disponível nos anuários anteriores.



**TABELA 13.4 - DOCENTES EFETIVOS POR CLASSE E REGIME DE TRABALHO -2014**

UNIDADES/CAMPUS	CLASSE	REGIME			
		DE <sup>(1)</sup>	40H	20H	TOTAL
Faculdade de Medicina	Titular	15	4	-	19
	Associado	39	28	2	69
	Adjunto	39	37	14	90
	Assistente	13	9	6	28
	Adjunto A	11	-	10	21
	Assistente A	6	-	4	10
	Auxiliar	5	1	3	9
<b>TOTAL</b>		<b>128</b>	<b>79</b>	<b>39</b>	<b>246</b>
Instituto de Ciências do Mar - LABOMAR	Titular	2	-	-	2
	Associado	4	-	-	4
	Adjunto	13	-	-	13
	Assistente	-	-	-	-
	Adjunto A	1	-	-	1
	Assistente A	1	-	1	2
	Auxiliar	-	-	-	-
<b>TOTAL</b>		<b>21</b>	<b>-</b>	<b>1</b>	<b>22</b>
Instituto de Cultura e Arte	Titular	1	-	-	1
	Associado	18	-	-	18
	Adjunto	42	-	-	42
	Assistente	26	-	1	27
	Adjunto A	-	-	-	-
	Assistente A	5	-	1	6
	Auxiliar	12	1	3	16
<b>TOTAL</b>		<b>104</b>	<b>1</b>	<b>5</b>	<b>110</b>
Instituto de Educação Física e Esportes	Titular	-	-	-	-
	Associado	1	-	-	1
	Adjunto	14	-	-	14
	Assistente	6	-	-	6
	Adjunto A	1	-	-	1
	Assistente A	4	-	-	4
	Auxiliar	-	-	-	-
<b>TOTAL</b>		<b>26</b>	<b>-</b>	<b>-</b>	<b>26</b>

Fonte: PROGEP - 2014. (1) DE – Dedicção Exclusiva.

Notas: 1. Docentes: Foram considerados somente professores da carreira do magistério superior. 2. A série histórica está disponível nos anuários anteriores.





**TABELA 13.4 - DOCENTES EFETIVOS POR CLASSE E REGIME DE TRABALHO -2014**

UNIDADES/CAMPUS	CLASSE	REGIME			
		DE <sup>(1)</sup>	40H	20H	TOTAL
Instituto Universidade Virtual	Titular	-	-	-	-
	Associado	2	-	-	2
	Adjunto	15	-	-	15
	Assistente	18	-	-	18
	Adjunto A	1	-	-	1
	Assistente A	2	-	-	2
	Auxiliar	2	-	-	2
<b>TOTAL</b>		<b>40</b>	<b>-</b>	<b>-</b>	<b>40</b>
Campus do Crateús	Titular	-	-	-	-
	Associado	-	-	-	-
	Adjunto	-	-	-	-
	Assistente	-	-	-	-
	Adjunto A	-	-	-	-
	Assistente A	4	-	-	4
	Auxiliar	-	-	-	-
<b>TOTAL</b>		<b>4</b>	<b>-</b>	<b>-</b>	<b>4</b>
Campus de Quixadá	Titular	-	-	-	-
	Associado	-	-	-	-
	Adjunto	10	-	-	10
	Assistente	21	-	-	21
	Adjunto A	2	-	-	2
	Assistente A	9	-	-	9
	Auxiliar	2	-	-	2
<b>TOTAL</b>		<b>44</b>	<b>-</b>	<b>-</b>	<b>44</b>
Campus de Russas	Titular	-	-	-	-
	Associado	-	-	-	-
	Adjunto	-	-	-	-
	Assistente	-	-	-	-
	Adjunto A	6	-	-	6
	Assistente A	2	-	-	2
	Auxiliar	-	-	-	-
<b>TOTAL</b>		<b>8</b>	<b>-</b>	<b>-</b>	<b>8</b>

Fonte: PROGEP - 2014. (1) DE – Dedicção Exclusiva.

Notas: 1. Docentes: Foram considerados somente professores da carreira do magistério superior. 2. A série histórica está disponível nos anuários anteriores.



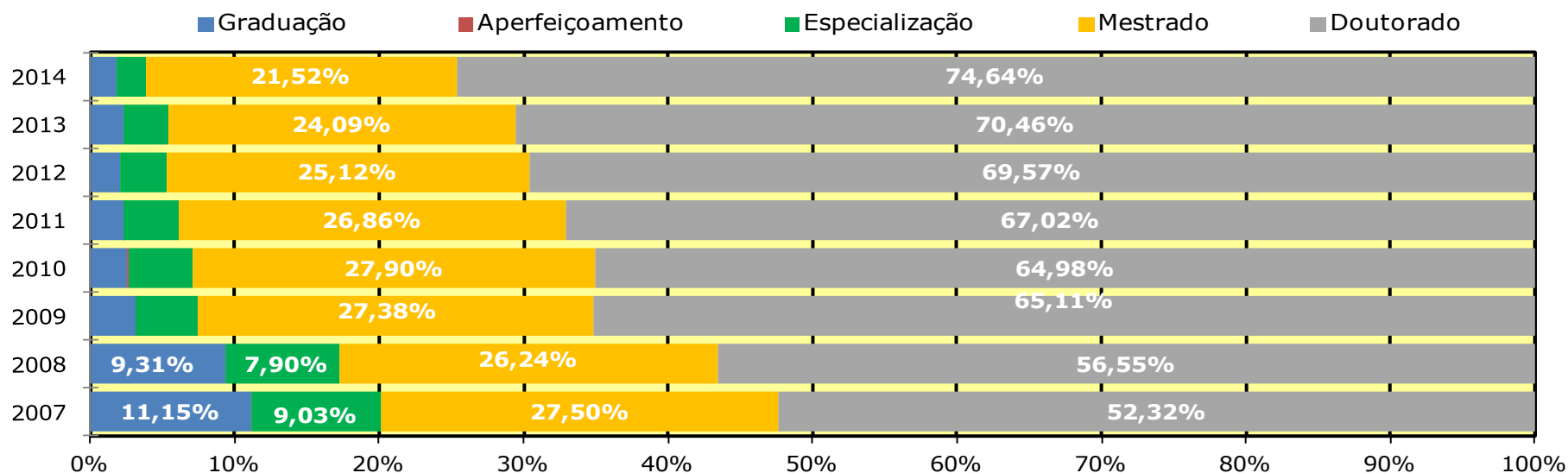
TABELA 13.4 - DOCENTES EFETIVOS POR CLASSE E REGIME DE TRABALHO -2014

UNIDADES/CAMPUS	CLASSE	REGIME			
		DE <sup>(1)</sup>	40H	20H	TOTAL
Campus de Sobral	Titular	-	-	-	-
	Associado	2	1	-	3
	Adjunto	53	11	1	65
	Assistente	45	9	9	63
	Adjunto A	3	-	2	5
	Assistente A	9	-	4	13
	Auxiliar	6	2	21	29
<b>TOTAL</b>		<b>118</b>	<b>23</b>	<b>37</b>	<b>178</b>
Superintendência de Planejamento Físico de Operações	Adjunto	-	-	-	-
<b>TOTAL</b>		<b>-</b>	<b>-</b>	<b>-</b>	<b>-</b>
Pro-Reitoria de Gestão de Pessoas	Titular	-	-	-	-
	Associado	-	-	-	-
	Adjunto	-	-	-	-
	Assistente	1	-	-	1
	Adjunto A	-	-	-	-
	Assistente A	-	-	-	-
	Auxiliar	-	-	-	-
<b>TOTAL</b>		<b>1</b>	<b>-</b>	<b>-</b>	<b>1</b>
<b>TOTAL GERAL</b>		<b>1.630</b>	<b>137</b>	<b>110</b>	<b>1.877</b>

Fonte: PROGEP - 2014. (1) DE – Dedicção Exclusiva.

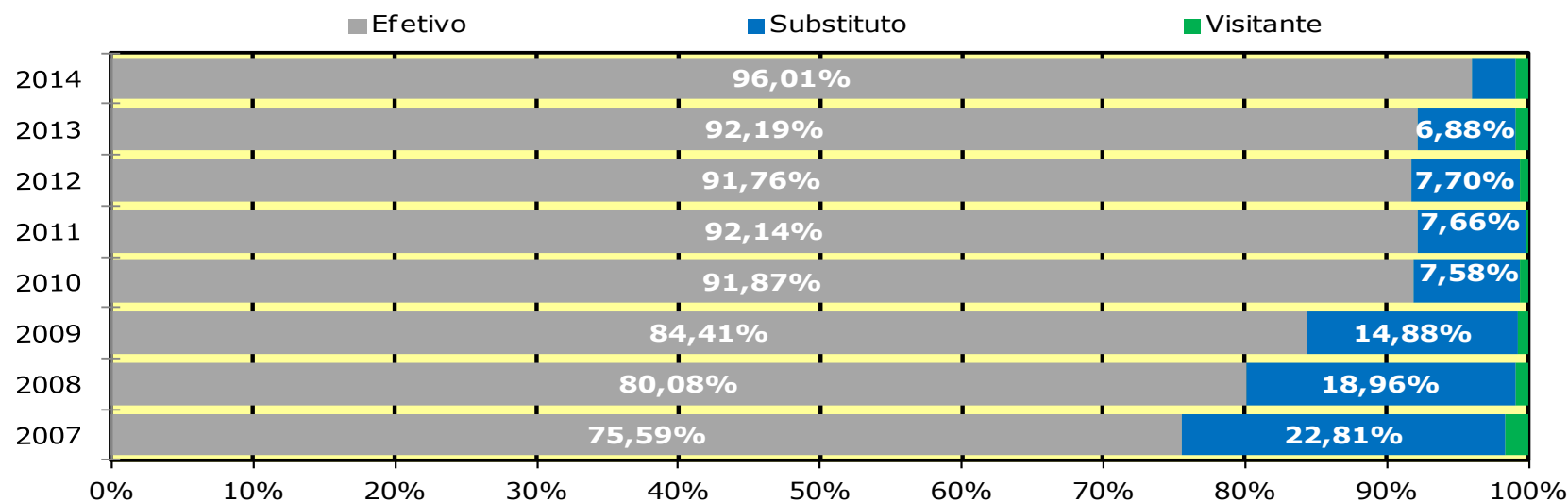
Notas: 1. Docentes: Foram considerados somente professores da carreira do magistério superior. 2. A série histórica está disponível nos anuários anteriores.

## GRÁFICO 13.10 – TITULAÇÃO - DISTRIBUIÇÃO PERCENTUAL DOS DOCENTES EFETIVOS - 2007 A 2014



Observações: 1. Aperfeiçoamento representa 0,05% em 2013. 2. Titulação sem porcentagem é menor que 5%.

## GRÁFICO 13.11 - REGIME DE TRABALHO - DOCENTES EFETIVOS - 2007 A 2014

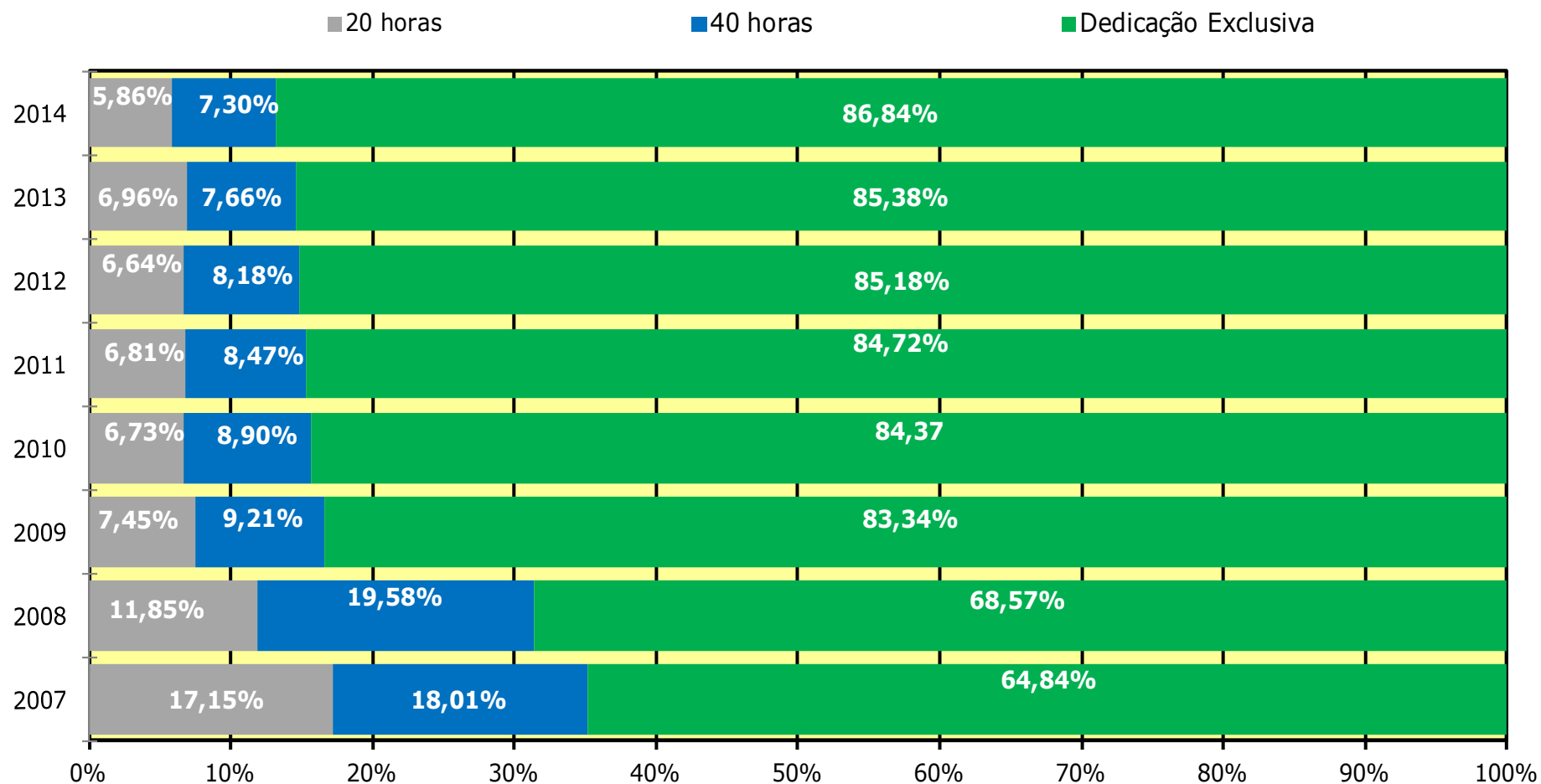


Fonte: Elaborado pela Coordenação de Planejamento e Gestão Estratégica, 2014.

Notas: 1. Docentes: Foram considerados somente professores da carreira do magistério superior. 2. Sem porcentagem é menor que 5%.



## GRÁFICO 13.12 - CLASSE - DISTRIBUIÇÃO PERCENTUAL DOS DOCENTES EFETIVOS - 2007 A 2014

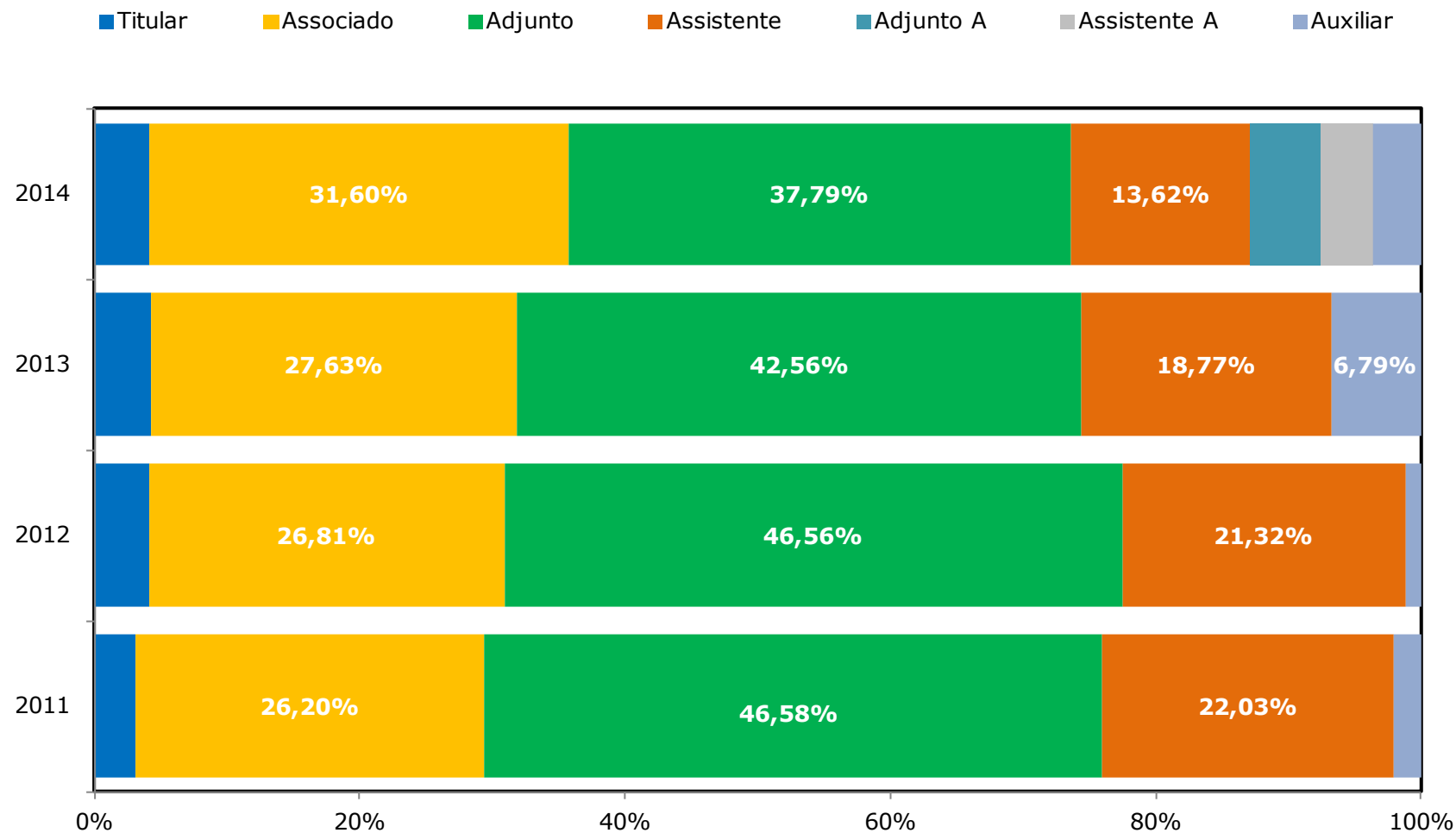


Fonte: Elaborado pela Coordenação de Planejamento e Gestão Estratégica, 2014.

Nota: Docentes: Foram considerados somente professores da carreira do magistério superior.



## GRÁFICO 13.13 - CLASSE POR DEDICAÇÃO EXCLUSIVA - 2011 A 2014

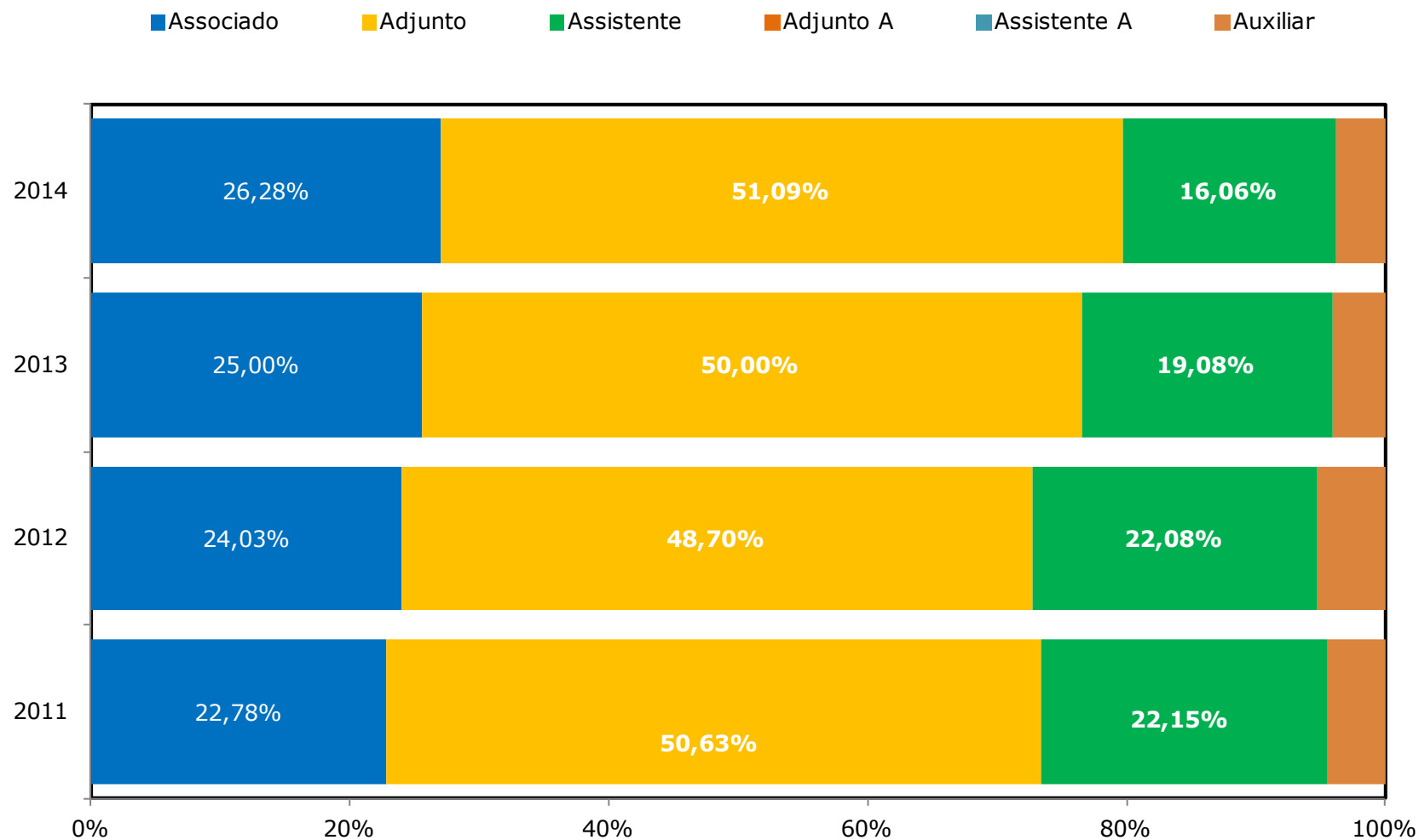


Fonte: Elaborado pela Coordenação de Planejamento e Gestão Estratégica, 2011 a 2014.

Nota: 1. Docentes: Foram considerados somente professores da carreira do magistério superior. 2. Titulação sem porcentagem é menor que 5%.



## GRÁFICO 13.14 - CLASSE POR 40 HORAS SEMANAIS - DISTRIBUIÇÃO PERCENTUAL DOS DOCENTES EFETIVOS 2011 A 2014

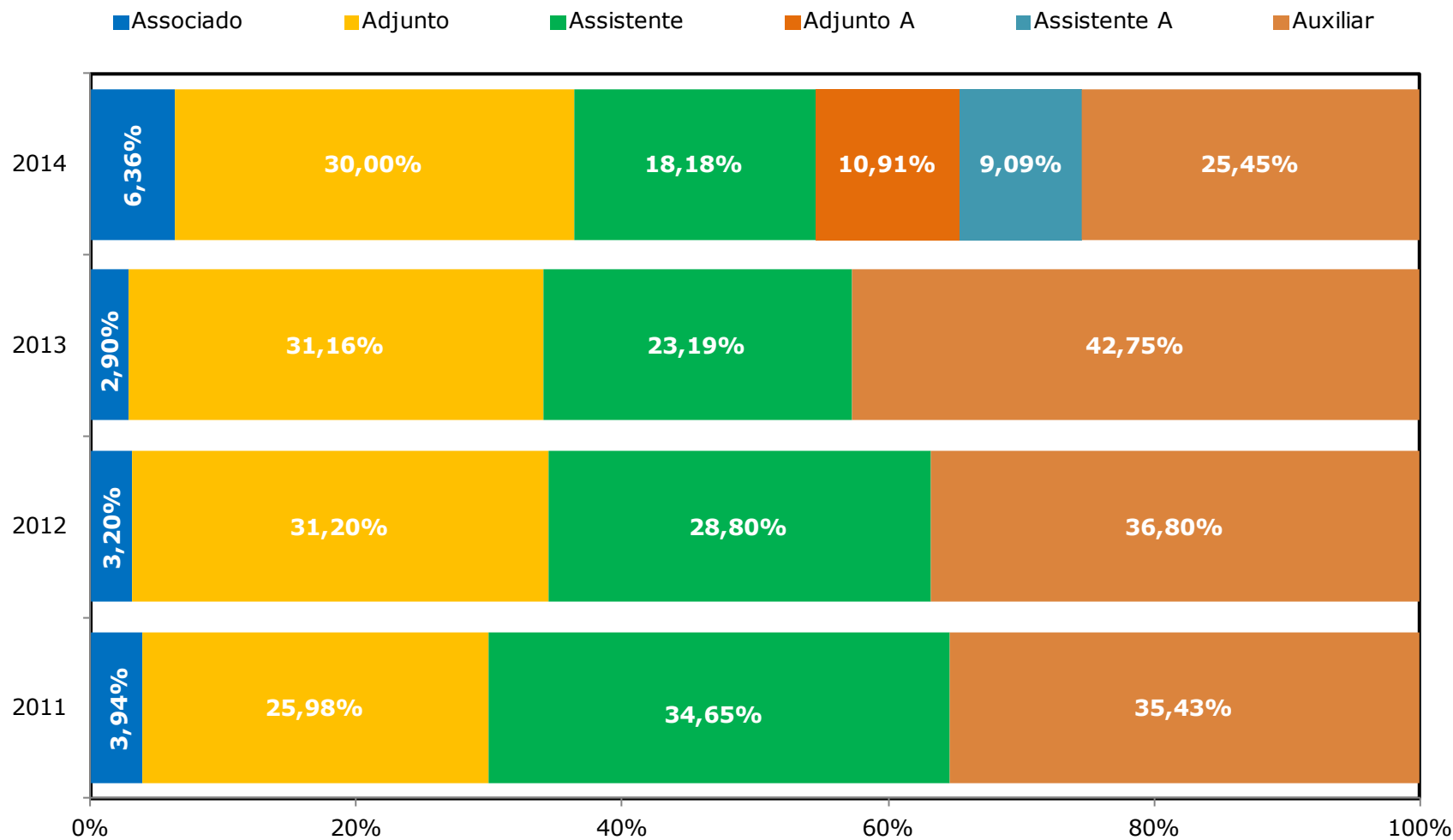


Fonte: Elaborado pela Coordenação de Planejamento e Gestão Estratégica, 2011 a 2014.

Nota: 1. Docentes: Foram considerados somente professores da carreira do magistério superior. 2. Titulação sem porcentagem é menor que 5%.



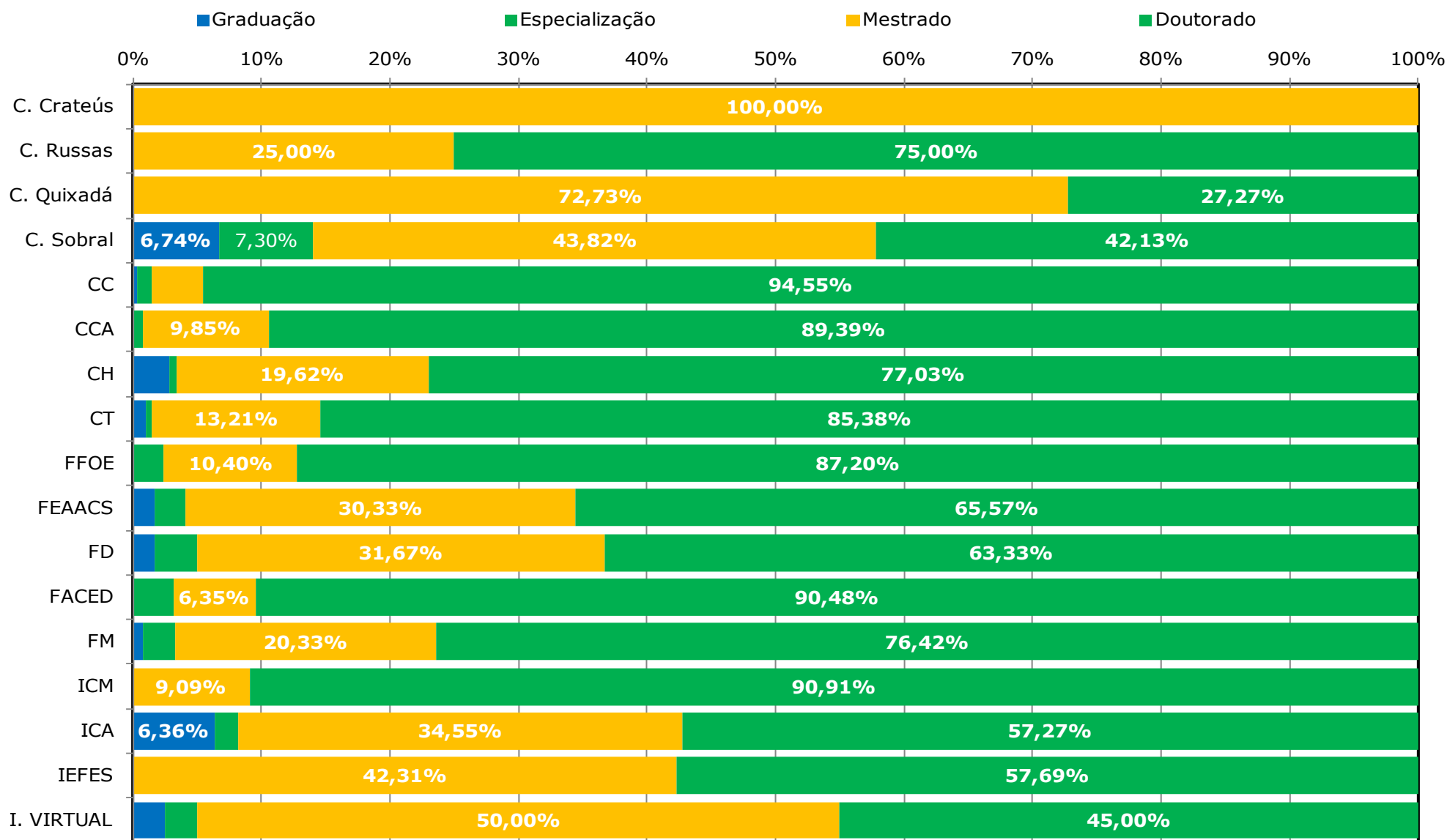
**GRÁFICO 13.15 - CLASSE POR 20 HORAS SEMANAIS - DISTRIBUIÇÃO PERCENTUAL DOS DOCENTES EFETIVOS 2011 A 2014**



Fonte: Elaborado pela Coordenação de Planejamento e Gestão Estratégica, 2011 a 2014.  
 Nota: Docentes: Foram considerados somente professores da carreira do magistério superior.



## GRÁFICO 13.16 - DISTRIBUIÇÃO DOS DOCENTES EFETIVOS - TITULAÇÃO POR UNIDADE ACADÊMICA - 2014



Fonte: Elaborado pela Coordenação de Planejamento e Gestão Estratégica, 2014.

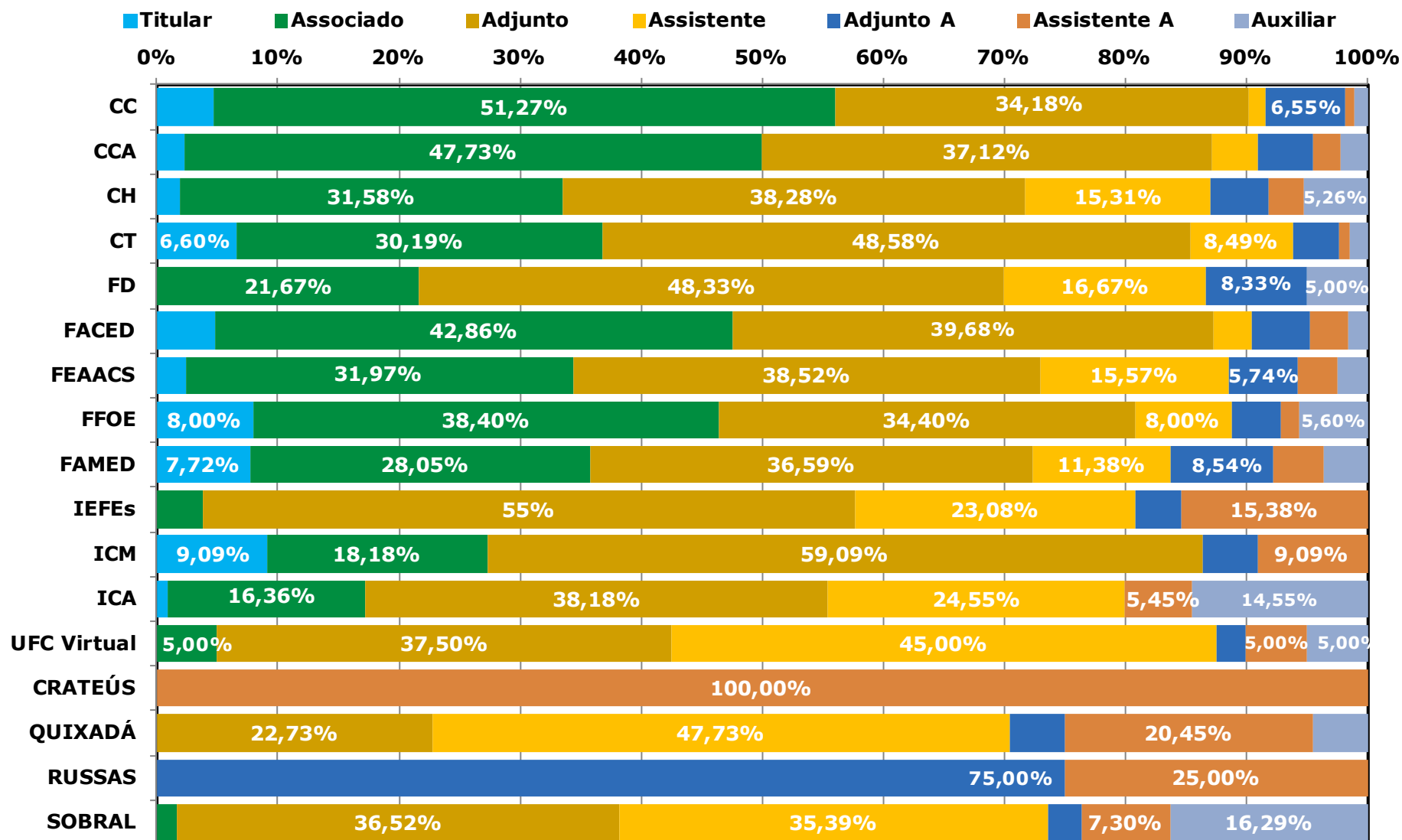
Notas: 1. Docentes: Foram considerados somente professores da carreira do magistério superior.

2. Titulação sem porcentagem é menor que 4%.





## GRÁFICO 13.17 - DISTRIBUIÇÃO DOS DOCENTES EFETIVOS - CLASSE POR UNIDADE ACADÊMICA - 2014



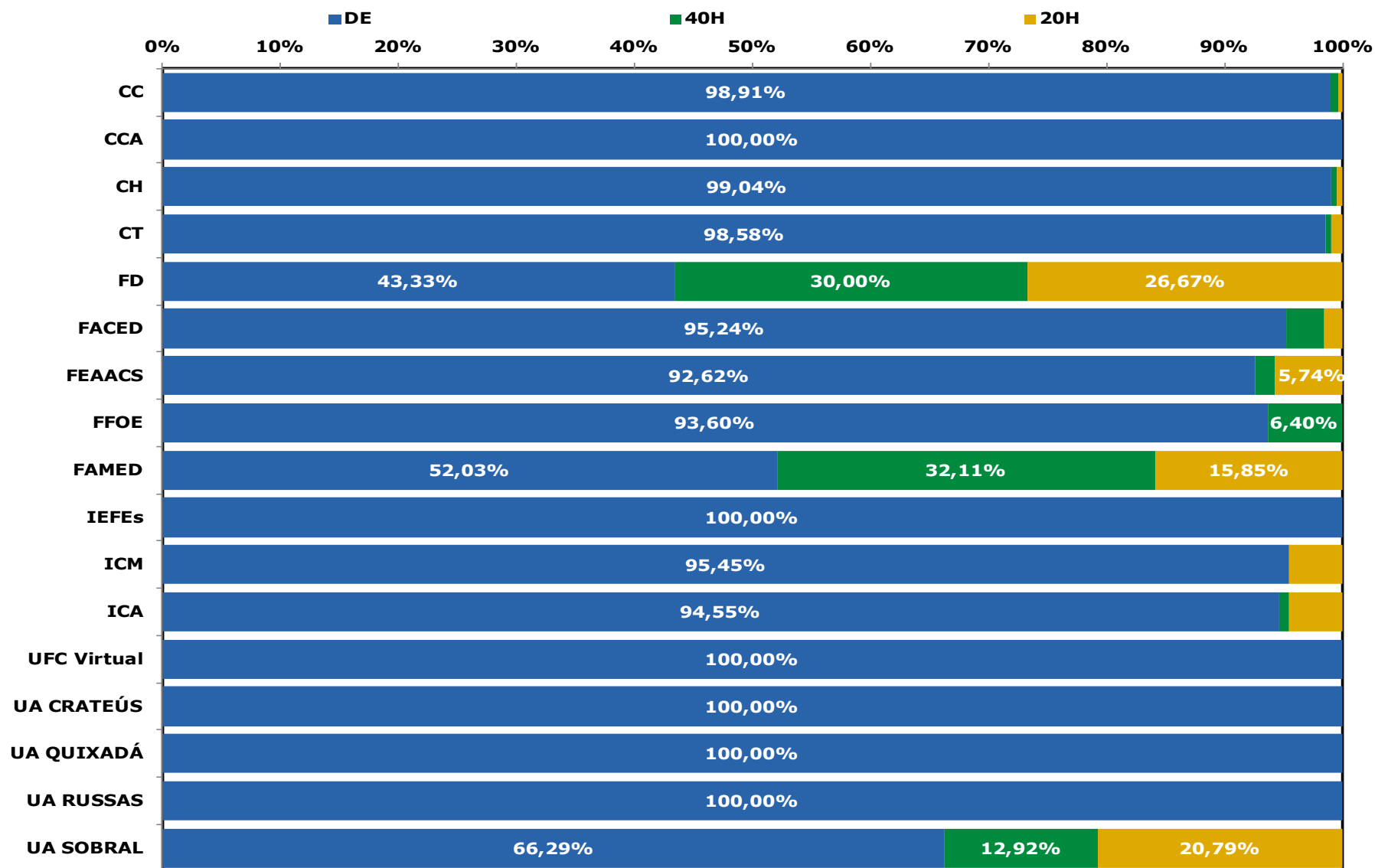
Fonte: Elaborado pela Coordenação de Planejamento e Gestão Estratégica, 2014.

Notas: 1. Docentes: Foram considerados somente professores da carreira do magistério superior.

2. Classe sem porcentagem é menor que 5%.



## GRÁFICO 13.18 - DISTRIBUIÇÃO DOS DOCENTES EFETIVOS - REGIME POR UNIDADE ACADÊMICA - 2014



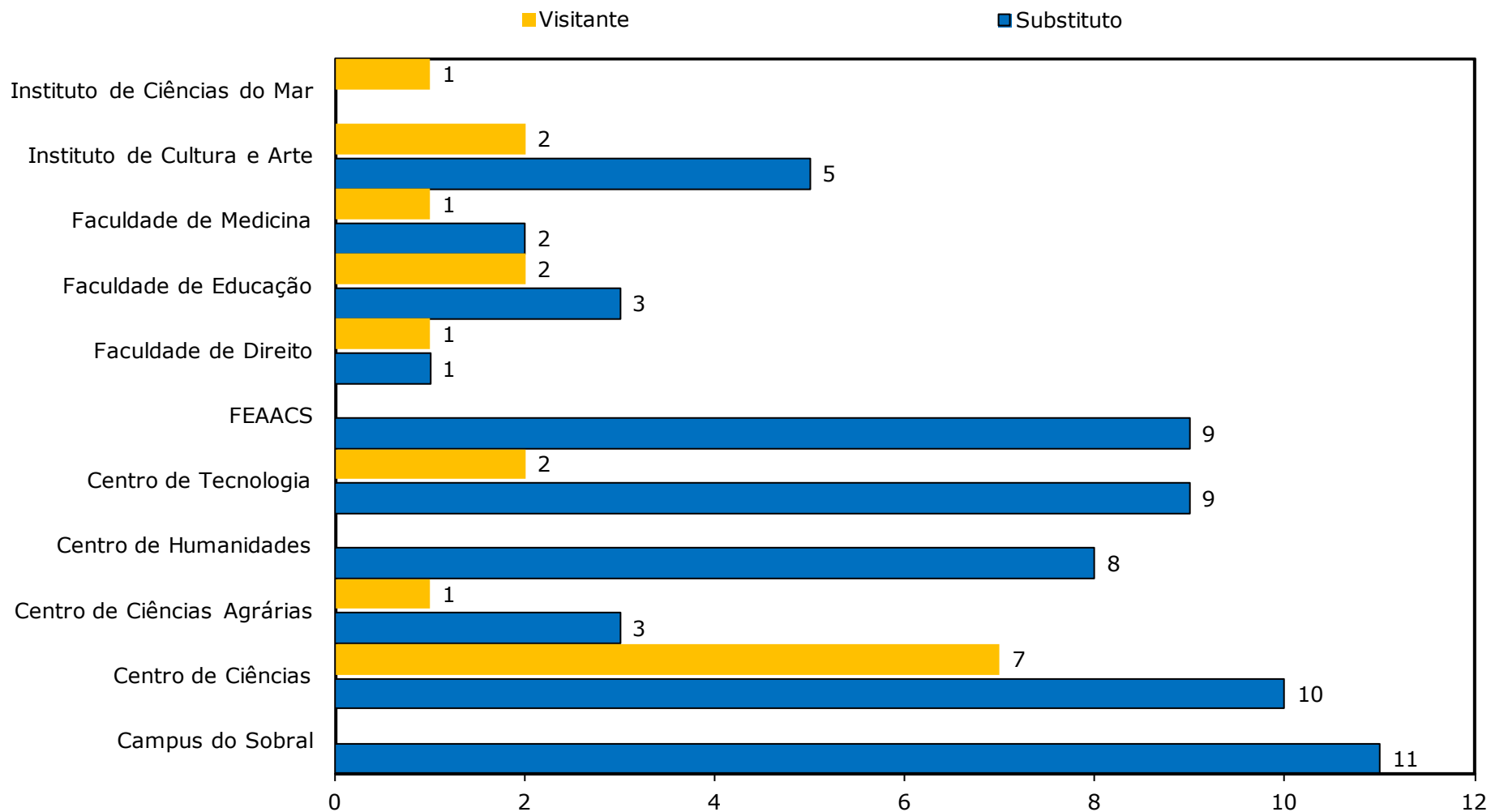
Fonte: Elaborado pela Coordenação de Planejamento e Gestão Estratégica, 2014.

Notas: 1. Docentes: Foram considerados somente professores da carreira do magistério superior.

2. Regime sem porcentagem é menor que 5%.



## GRÁFICO 13.19 - DOCENTES ATIVOS SUBSTITUTOS E VISITANTES - 2014

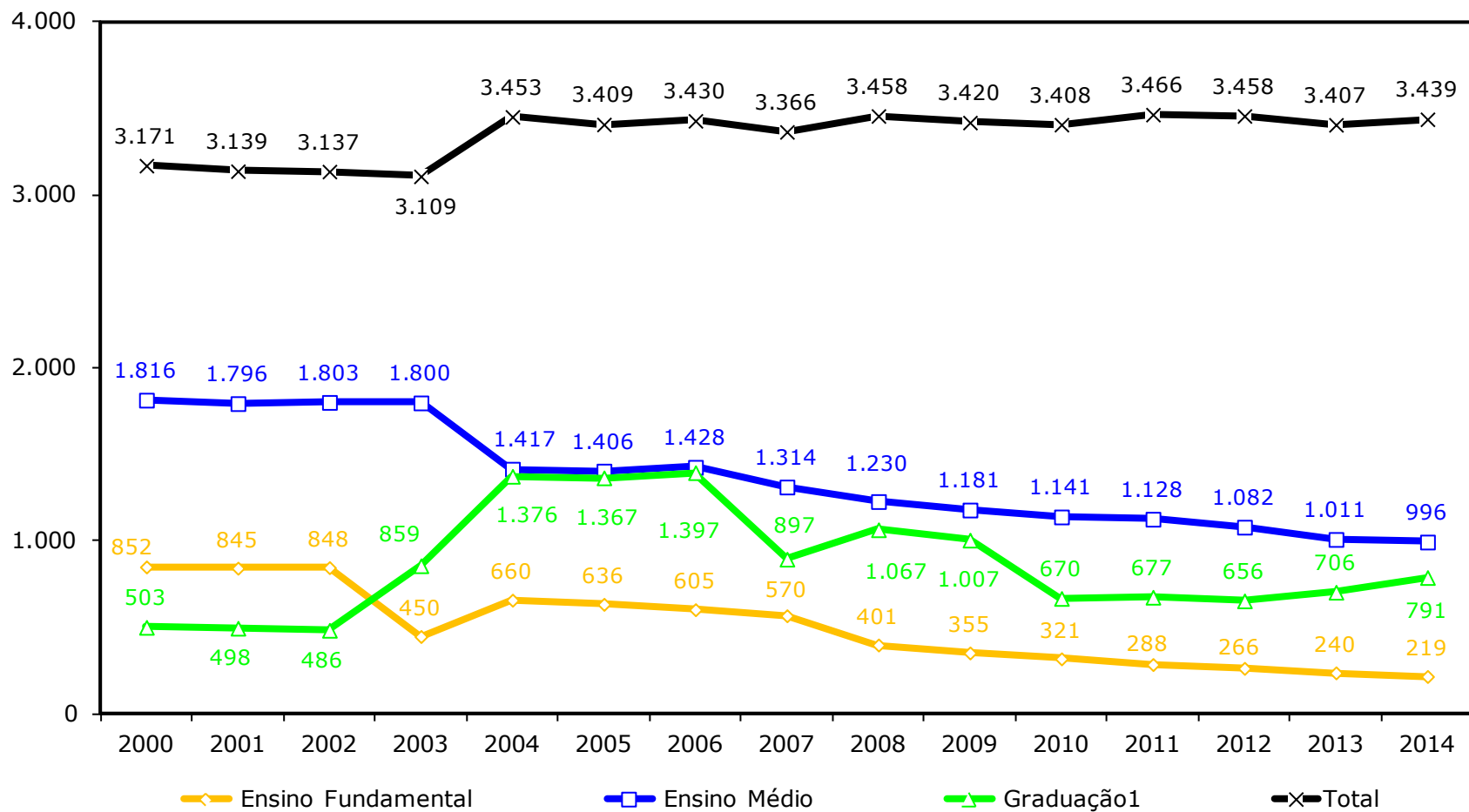


Fonte: Elaborado pela Coordenação de Planejamento e Gestão Estratégica, 2014.

Nota: Docentes: Foram considerados somente professores da carreira do magistério superior. 2. Em 2013, foram 3 professores visitante brasileiros e 14 estrangeiros.



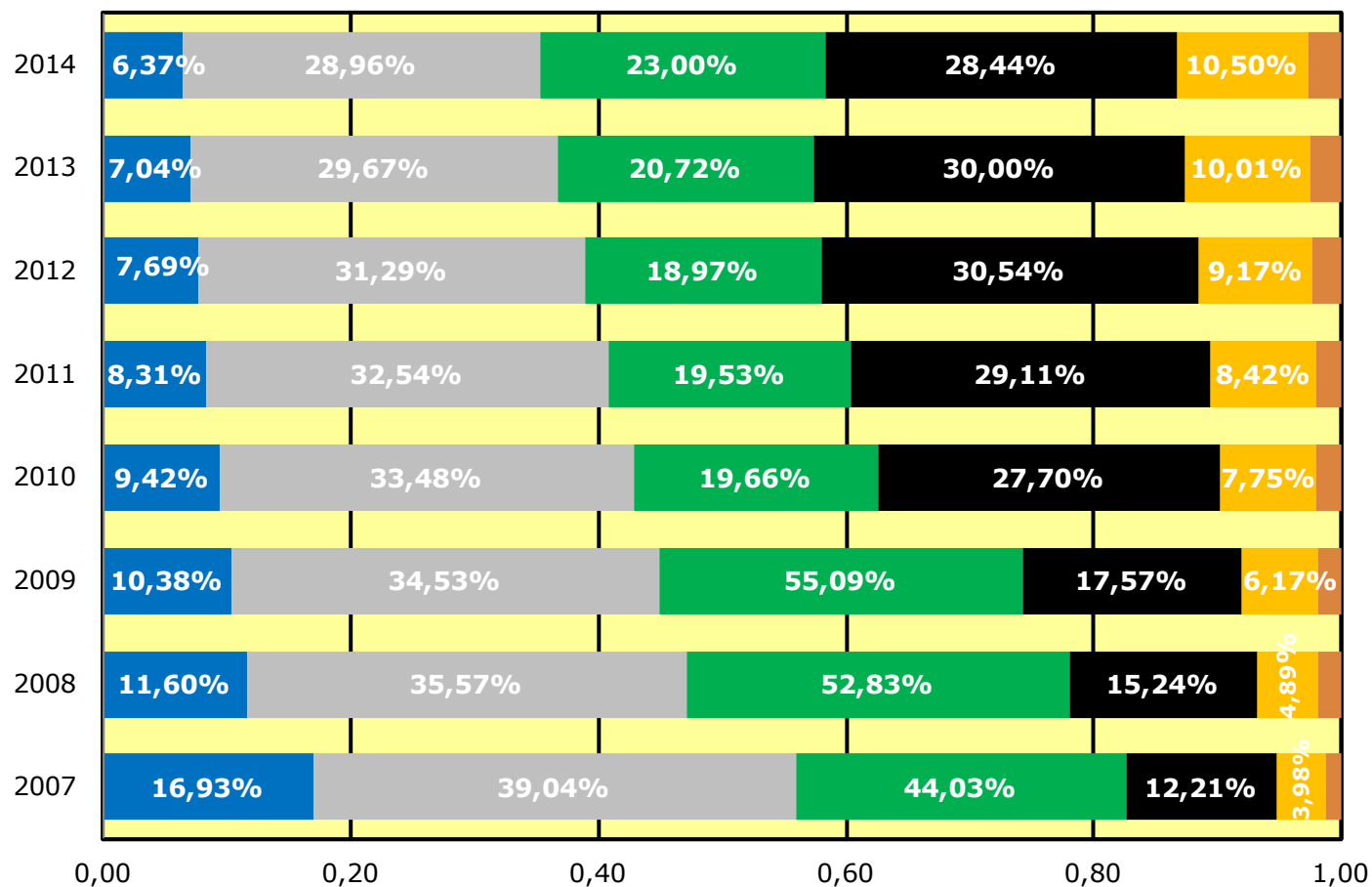
## GRÁFICO 13.20 - EVOLUÇÃO DOS TÉCNICO-ADMINISTRATIVOS ATIVOS - 2000 A 2014



Fonte: Elaborado pela Coordenação de Planejamento e Gestão Estratégica, 2014.  
Observação: Ensino superior inclui especialização, mestrado e doutorado.

# GRÁFICO 13.21 - DISTRIBUIÇÃO PERCENTUAL DOS TÉCNICO-ADMINISTRATIVOS ATIVOS - 2007 A 2014 TITULAÇÃO

■ Ensino Fundamental ■ Ensino Médio ■ Graduação ■ Especialização\* ■ Mestrado ■ Doutorado\*\*



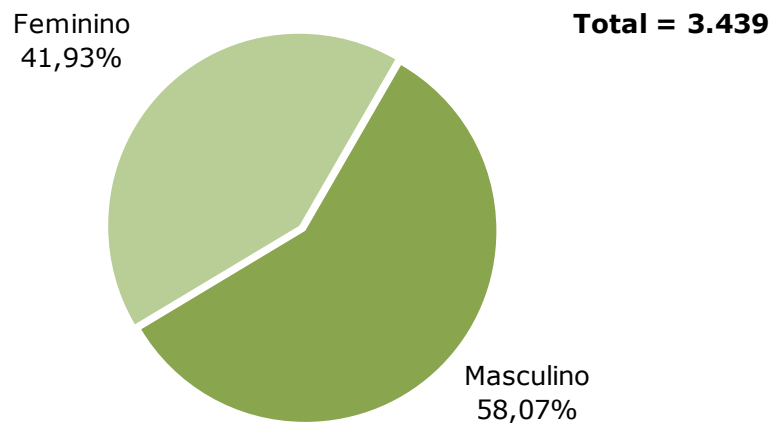
Fonte: Elaborado pela Coordenação de Planejamento e Gestão Estratégica, 2014.

(\*) inclui título de aperfeiçoamento.

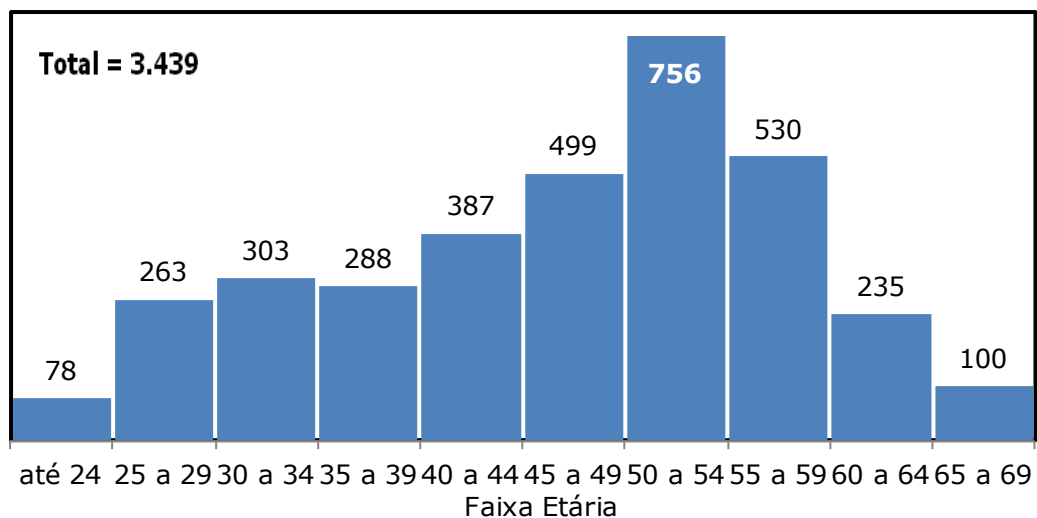
(\*\*) Inclui Phd, livre-docência e pós-doutorado. Porcentagem é menor que 4%.



## GRÁFICO 13.22 - TÉCNICO-ADMINISTRATIVOS ATIVOS POR GÊNERO - 2014



## GRÁFICO 13.23 - TÉCNICO-ADMINISTRATIVOS ATIVOS POR FAIXA ETÁRIA - 2014



Fonte: Elaborado pela Coordenação de Planejamento e Gestão Estratégica, 2014.

**TABELA 13.5 - DISTRIBUIÇÃO DOS SERVIDORES TÉCNICO-ADMINISTRATIVOS POR UNIDADES E NÍVEL-2014**

UNIDADE	NÍVEL DE CLASSIFICAÇÃO E NÍVEL DE CAPACITAÇÃO																				TOTAL
	A				B				C				D				E				
	I	II	III	IV	I	II	III	IV	I	II	III	IV	I	II	III	IV	I	II	III	IV	
BIBLIOTECA UNIVERSITÁRIA	-	-	1	1	-	-	-	-	1	6	6	9	4	3	7	23	9	5	13	30	118
CAMPUS DA UFC DE CRATEÚS	-	-	-	-	-	-	-	-	-	-	-	-	3	-	-	-	4	-	-	-	7
CAMPUS DA UFC DE RUSSAS	-	-	-	-	-	-	-	-	-	-	-	-	6	-	-	-	3	-	-	-	9
CAMPUS DA UFC EM QUIXADÁ/DIRETORIA	-	-	-	-	-	-	-	-	-	-	-	-	11	1	-	2	7	-	-	-	23
CAMPUS DA UFC EM SOBRAL/DIRETORIA	-	-	-	-	-	1	-	1	-	-	1	2	12	10	12	14	6	2	2	3	66
CASA DE JOSÉ DE ALENCAR	-	-	-	-	1	2	-	-	2	1	1	1	-	1	-	4	-	-	1	2	16
CENTRO DE CIÊNCIAS	1	-	1	6	2	-	2	1	7	1	3	8	17	11	14	44	6	4	1	5	134
CENTRO DE CIÊNCIAS AGRÁRIAS	-	-	4	7	4	3	11	37	1	8	3	9	10	15	14	24	2	4	1	22	179
CENTRO DE HUMANIDADES	-	-	-	-	-	1	2	3	1	1	4	7	12	5	3	21	1	2	2	6	71
CENTRO DE TECNOLOGIA	1	-	-	1	-	-	-	5	2	1	1	4	13	5	13	14	3	1	3	2	69
FAC DE FARMÁCIA ODONTOLOGIA E ENFERMAGEM	-	-	-	1	-	1	1	9	3	5	4	7	10	10	12	19	9	5	5	21	122
FAC ECON ADM ATUÁRIA E CONTABILIDADE	-	-	-	-	-	-	-	-	4	3	1	4	7	1	6	20	-	2	1	2	51
FACULDADE DE DIREITO	-	-	-	3	-	-	-	-	-	1	2	3	2	2	3	9	-	1	-	1	27
FACULDADE DE EDUCAÇÃO	-	-	-	1	-	-	-	-	3	-	-	4	1	2	3	13	1	-	1	3	32
FACULDADE DE MEDICINA	1	1	-	5	-	2	3	3	2	2	3	14	16	6	9	35	14	6	1	12	135
GABINETE DO REITOR	-	-	-	1	-	-	4	2	7	2	-	3	8	6	9	6	20	3	9	19	99
GABINETE DO VICE-REITOR	-	-	-	-	-	-	-	-	-	-	-	-	1	-	-	1	-	-	-	-	2
HOSPITAL UNIVERSITÁRIO WALTER CANTÍDIO	5	2	2	11	1	3	8	8	21	24	36	102	14	28	37	152	107	53	36	155	805
INSTITUTO DE CIÊNCIAS DO MAR	1	-	1	-	-	-	-	-	-	-	-	1	2	1	1	3	2	-	1	9	22
INSTITUTO DE CULTURA E ARTE	-	-	-	1	-	-	-	-	3	1	2	6	13	12	4	9	4	1	-	3	59
INSTITUTO DE EDUCAÇÃO FÍSICA E ESPORTES	-	-	1	-	-	-	-	-	2	1	-	-	3	3	-	-	2	1	3	1	17
INSTITUTO UNIVERSIDADE VIRTUAL	-	-	-	-	1	-	-	-	-	-	-	-	5	1	4	8	1	-	-	1	21
MATERNIDADE ESCOLA ASSIS CHATEAUBRIAND	5	3	2	9	-	1	3	6	15	24	35	83	5	15	19	58	25	29	34	93	464
MEMORIAL DA UFC	-	-	-	-	-	-	-	-	1	-	-	-	1	-	-	-	4	1	-	-	7
MUSEU DE ARTE	-	-	-	1	-	-	-	-	-	-	-	-	-	-	-	1	-	-	1	-	3
PROCURADORIA GERAL	-	-	-	-	-	-	-	-	-	-	-	-	-	1	-	1	1	-	-	-	3
PRÓ-REITORIA DE ADMINISTRAÇÃO	1	-	-	1	-	1	1	8	8	7	2	19	20	7	5	22	15	4	4	21	146
PRÓ-REITORIA DE ASSUNTOS ESTUDANTIS	-	-	-	1	-	-	1	3	2	1	-	3	1	-	-	3	9	4	6	5	39
PRÓ-REITORIA DE EXTENSÃO	-	1	-	-	-	-	-	1	-	3	1	9	5	1	1	14	2	1	2	13	54
PRÓ-REITORIA DE GESTÃO DE PESSOAS	1	2	-	3	2	2	-	3	8	9	3	15	19	21	19	49	23	14	4	28	225
PRÓ-REITORIA DE GRADUAÇÃO	-	-	-	-	-	-	-	1	1	5	-	2	2	4	2	7	2	5	2	4	37
PRÓ-REITORIA DE PESQUISA E PÓS-GRADUAÇÃO	-	-	1	2	-	-	1	2	2	3	-	2	5	4	6	6	-	2	2	9	47
PRÓ-REITORIA DE PLANEJAMENTO	-	-	-	-	-	-	-	-	1	1	-	-	3	-	3	1	4	-	-	5	18
REITORIA	-	-	-	-	-	-	-	-	-	1	-	-	1	-	-	-	-	1	-	-	3
SEARA DA CIÊNCIAS	-	-	-	-	-	-	-	1	-	-	-	1	1	-	-	1	3	-	-	1	8
SECRETARIA DE ACESSIBILIDADE-UFC INCLUI	-	-	-	-	-	-	-	-	-	-	-	-	11	1	1	1	2	-	-	-	16
SECRETARIA DE CULTURA ARTÍSTICA	-	-	-	-	-	-	-	-	-	-	-	-	-	1	-	1	1	-	-	-	3
SECRETARIA DE TECNOLOGIA DA INFORMAÇÃO	-	-	-	-	-	-	-	-	2	1	1	2	24	6	2	6	23	3	4	11	85
SECRETARIA EXEC DA COMISSAO DE ÉTICA	-	-	-	-	-	-	-	-	-	-	-	1	-	-	-	-	-	-	1	-	2
SUP DE PLANEJAMENTO FISICO E OPERAÇÕES	-	-	-	-	-	-	-	-	-	-	-	1	-	-	-	-	-	-	-	-	1
SUPERINTENDENCIA DE INFRAESTRUTURA	-	-	3	4	6	4	2	11	9	4	4	18	9	3	17	61	12	8	4	15	194
<b>TOTAL</b>	<b>16</b>	<b>9</b>	<b>16</b>	<b>59</b>	<b>17</b>	<b>21</b>	<b>39</b>	<b>105</b>	<b>108</b>	<b>116</b>	<b>113</b>	<b>340</b>	<b>277</b>	<b>187</b>	<b>226</b>	<b>653</b>	<b>327</b>	<b>162</b>	<b>144</b>	<b>504</b>	<b>3.439</b>

Fonte: PROGEP - 2014.



**TABELA 13.6 - GESTÃO DE PESSOAS – DDP – AÇÕES DE CAPACITAÇÃO E QUALIFICAÇÃO DO SERVIDOR – 2014**

ÁREA DE AÇÃO	CURSOS	TURMAS	CARGA HORÁRIA		TOTAL	
			CURSO	TOTAL	INSCRITOS	CONCLUENTES
Ensino e Pesquisa	Análise Estatística de Dados	1	60	60	14	6
Procedimentos Administrativos	Curso Gerencial de Contratação de Soluções de TI	1	30	30	10	8
Ensino e Pesquisa	Didática do Ensino Superior	2	20	40	69	53
Iniciação ao Serviço Público	Ética no Serviço Público	1	60	60	20	13
Procedimentos Administrativos	Formação de Membros para Compôr Comissão de Sindicância	1	21	21	22	15
Formação Geral	Gestão de Projetos	1	90	90	20	15
Habilidades Linguísticas	Inglês Instrumental	1	90	90	31	21
Procedimentos Administrativos	Técnicas de Arquivologia e Organização de Documentos	1	60	60	21	17
Habilidades Linguísticas	Espanhol Básico	1	120	120	20	12
Gestão	Gestão e Ferramentas da Qualidade	1	120	120	21	16
Habilidades Linguísticas	Libras	1	180	180	17	11
Procedimentos Administrativos	Noções de Segurança da Informação	1	20	20	23	21
Gestão	Projeto Pedagógico como Instrumento da Gestão Acadêmica	1	60	60	25	15
Habilidades Linguísticas	Revisão Gramatical e Redação Oficial	1	60	60	30	14
Tecnologia da Informação	Manutenção de Sítios Institucionais de Unidades Administrativas e Acadêmicas	1	40	40	16	13
Ensino e Pesquisa	Formação de Tutores em EaD	1	45	45	18	13
Gestão	Análise e Gestão de Processos de Negócios - Quixadá	1	20	20	23	23
<b>TOTAL</b>		<b>18</b>	<b>-</b>	<b>-</b>	<b>400</b>	<b>286</b>
<b>CURSOS DE CAPACITAÇÃO DESTINADOS A SERVIDORES PROMOVIDOS POR OUTRAS INSTUIÇÕES</b>		<b>136</b>	<b>4.099</b>	<b>4.160</b>	<b>430</b>	<b>426</b>

Fonte: DIPOP/CODEC/PROGEP, 2014.





**TABELA 13.7 - ATENDIMENTO MÉDICO E ODONTOLÓGICO - ALUNOS E SERVIDORES - 2011 A 2014**

SETOR	ESTUDANTES				SERVIDORES			
	2011	2012	2013	2014	2011	2012	2013	2014
<b>MÉDICO</b>								
Consultas	1.779	1.988	1.534	1.595	-	-	-	-
Encaminhamento Laboratório	132	856	-	-	-	-	-	-
Encaminhamento Clínica Especializada	278	688	-	-	-	-	-	-
<b>ODONTOLOGIA</b>								
Consultas	2.993	2.036	2.343	2.458	-	-	-	-
Capeamento	65	41	61	69	-	-	-	-
Exames	1.141	904	1.065	1.185	-	-	-	-
Exodontias	19	16	11	23	-	-	-	-
Fluoterapia	769	531	566	580	-	-	-	-
Restauração de Amálgama	546	328	318	303	-	-	-	-
Restauração de Ionômero de Vidro	76	60	93	175	-	-	-	-
Restauração de Resina Composta	729	540	720	663	-	-	-	-
Profilaxia	948	737	755	722	-	-	-	-
Pequenas Cirurgias	37	7	21	11	-	-	-	-
Radiografias	260	189	271	227	-	-	-	-
Remoção de Tártaro	730	641	742	752	-	-	-	-
Proteção	350	-	448	442	-	-	-	-
Tratamento Concluídos	472	342	420	445	-	-	-	-
<b>JUNTA PERICIAL</b>								
Perícia - Singular	-	-	-	2	255	3.898	4.851*	44960*
Regime especial - Estudante	-	658	782	556	-	-	-	-
Trancamento de Matrícula - Estudante	472	101	184	121	-	-	-	-
Aposentadoria	-	-	-	-	133	12	28*	-
Junta Médica	-	-	-	-	-	-	498*	124*
Dias de Licença	-	-	-	44.960	-	3.805	5.263*	17026*

Fonte: DEPASE/SIASS, 2014. Nota: Em 2012 o NUPASE começou atender 14 órgãos federais pelo convênio SIASS.

(\*) Servidores da UFC e de outros órgãos Federais.



**TABELA 13.8 - ATIVIDADES DA DIVISÃO DE ENGENHARIA DE SEGURANÇA E MEDICINA DO TRABALHO -2014**

<b>SERVIÇO</b>	<b>QUANTIDADE</b>
<b>Exames Realizados</b>	
ASO	427
Exames Laboratoriais*	-
Citologia	124
Sangue Oculto	105
PSA	26
Mamografia	41
Oftalmologia	84
<b>Total</b>	<b>807</b>
<b>Tipo de Laudos Emitidos</b>	
Insalubridade	1.019
Periculosidade	95
Raios-x/ Irradiação Ionizante	304
<b>Total</b>	<b>1.418</b>
<b>Tipo de Laudos Concessões de Adicionais</b>	
Insalubridades	191
Periculosidade	87
Raio X / Irradiação Ionizante	58
<b>Total</b>	<b>336</b>
<b>Perícias Realizadas - INSTITUIÇÃO</b>	
UFC	108
UFC/SOBRAL	7
UNILAB	21
UFCA	26
<b>Total</b>	<b>162</b>

Fonte: DESMET, 2014.

(\*) Trata-se de Hemograma Completo, Colesterol Total, Triglicérides, Glicose, Creatinina, ALT, AST e EAS. Como foi facultado o direito ao servidor de trazer o resultado de seus exames, caso tivessem sido realizados de forma particular, este pacote de exames laboratoriais apresentou número variado.



TABELA 13.9 - ATIVIDADES DA COORDENADORIA DE QUALIDADE DE VIDA NO TRABALHO – COQVT -2014

TIPO DE ATENDIMENTO	QUANTIDADE
Atendimento social individualizado	81
Visitas domiciliares	11
Estudo Social para fins de perícia em saúde	60
Atendimento psicológico clínico individual	244
Número de encontros do Projeto de Valorização do Aposentado	22
Quantitativo de participantes do Projeto de Valorização do Aposentado	20
Número de encontros do Projeto de Preparação para a Aposentadoria	22
Quantitativo de participantes do Projeto de Prep. Para a Aposentadoria	20
Encontro Anual de Aposentados	1
<b>Projeto de Prevenção e Tratamento do Alcoolismo e Outras Drogas:</b>	-
Número de atendimentos Realizados	55
Número de Servidores Atendidos	22
Atendimento direcionado à família do servidor	22
Visita clínica de tratamento	2
Realização de workshop nos Campi da UFC	3
Apresentação do Projeto nos Encontros Universitários	2
<b>Mediação de Conflitos nos Contextos de Trabalho:</b>	-
Atendimentos realizados	18
Servidores Atendidos	6
Seminários/Palestras/Cursos/Minicursos	-
Atividades externas de integração	-
<b>Projeto Elaborar/UFC:</b>	-
Encontros desenvolvidos no Dep. de Administração e Almoxarifado	71
Número de servidores contemplados no Dep. de Administração e Almoxarifado	20
Encontros desenvolvidos no Depart. de Administração Patrimônio (ainda em desenvolvimento)	3
Número de Servidores contemplados no Dep. de Administração Patrimônio	12
Encontros desenvolvidos no Centro de Ciências Agrárias	2
Número de Servidores contemplados no Centro de Ciências Agrárias	27
Encontros desenvolvidos na Coordenação de Perícia e Assistência ao Servidor .	10
Número de Servidores contemplados na Coordenação de Perícia e Assistência ao Servidor	35
Número de Encontros do Curso de Atendimento ao Público (CPASE).	8
Número de Servidores contemplados no Curso de Atendimento ao Público (CPASE)	8
<b>Laudos/Pareceres elaborados pela equipe DIAPS/SIASS</b>	17

Fonte: COQVT/DIAPS/CPASE, 2014.



TABELA 13.10 - ATIVIDADES DA DIVISÃO DE PROGRAMAS E PROJETOS CULTURAIS - DIPPC - 2014

ATIVIDADES	Nº VAGAS	Nº INSCRITOS	EXECUÇÃO (%)
Orquestra de Flautas	30	28	93,33%
Dança de Salão	100	100	100%
Grupo de Teatro	20	17	85%
Prática de YOGA	80	80	100%
Massoterapia	1.592	1.560	97.98%
<b>TOTAL</b>	<b>1.822</b>	<b>1.785</b>	<b>98,00%</b>
<b>VI SEMANA DO SERVIDOR</b>			<b>PÚBLICO BENEFICIADOS</b>
Público interno e externo			900*

Fonte: COQVT/DIPPC, 2014.

(\*) Estimativa de Beneficiados: O Servidor Público na Praça Shows artísticos; Realização da VI Volta ao Campus do PICI e Publicação de coletâneas de poesias e crônicas.





UNIVERSIDADE  
FEDERAL DO CEARÁ

14. SISTEMAS DE BIBLIOTECAS DA UFC.

TABELA 14.1 - DADOS GERAIS - 2004 A 2014

DESCRIÇÃO	2004	2005	2006	2007	2008	2009	2010	2011	2012	2013	2014
Livros Eletrônicos	-	-	-	-	-	-	3.464	3.915	7.826	8.352	8.494
Títulos de Livros Impressos	-	-	-	-	85.705	91.113	102.223	102.362	131.146	135.122	151.593
Exemplares de Livros Impressos	-	-	-	-	185.139	204.465	217.883	234.245	292.720	298.459	322.168
Títulos <sup>1</sup> - Acervo	106.948	82.556	84.662	92.977	102.928	115.282	127.716	132.331	167.790	174.224	186.859
Exemplares <sup>1</sup> - Acervo	222.686	173.362	181.528	204.802	232.778	341.026	390.557	410.186	468.016	475.759	503.176
Empréstimos - Domiciliar	345.450	309.340	508.951	373.708	414.668	544.782	592.954	515.422	559.484	663.372	611.570
Consultas Locais (Presencial)	-	-	-	-	-	-	108.845	112.527	97.586	121.712	79.666
Correções Bibliográficas	-	4.356	11.773	15.711	19.046	24.055	22.045	21.149	25.492	21.845	15.262
Levantamento Bibliográfico - Presencial	-	540	2.699	150	381	110	18	-	-	-	-
<b>Teses</b>	-	-	-	-	-	-	-	-	<b>6.930</b>	<b>7.280</b>	<b>9.976</b>
Títulos	-	-	-	-	-	-	-	-	2.901	3.075	4.343
Exemplares	-	-	-	-	-	-	-	-	4.029	4.205	5.633
<b>Dissertações</b>	-	-	-	-	-	-	-	-	<b>24.614</b>	<b>25.780</b>	<b>27.838</b>
Títulos	-	-	-	-	-	-	-	-	10.066	10.627	11.452
Exemplares	-	-	-	-	-	-	-	-	14.548	15.153	16.386
<b>Monografias de Graduação</b>	-	-	-	-	-	-	-	-	<b>10.622</b>	<b>11.357</b>	<b>9.833</b>
Títulos	-	-	-	-	-	-	-	-	5.593	5.942	4.834
Exemplares	-	-	-	-	-	-	-	-	5.029	5.415	4.999
<b>Monografias de Especialização</b>	-	-	-	-	-	-	-	-	<b>1.421</b>	<b>3.130</b>	<b>3.137</b>
Títulos	-	-	-	-	-	-	-	-	695	1.548	1.547
Exemplares	-	-	-	-	-	-	-	-	726	1.582	1.590
<b>Comutação Bibliográfica</b>	-	-	-	-	-	-	<b>862</b>	<b>877</b>	<b>486</b>	<b>301</b>	<b>280</b>
Fornecimento de Artigos	-	-	-	-	-	-	389	311	196	149	88
Solicitação de Artigos	-	-	-	-	-	-	473	566	290	152	192
<b>Normalização de Trabalhos Científicos</b>	-	-	-	-	-	-	<b>22.353</b>	<b>21.573</b>	<b>26.420</b>	<b>23.614</b>	<b>16.572</b>
Trabalhos Normalizados	-	-	-	-	-	-	308	424	928	1.769	1.310
Referências	-	-	-	-	-	-	22.045	21.149	25.492	21.845	15.262
Número de Bibliotecas	14	14	14	14	16	16	17	17	17	17	17

Fonte: UFC em Números - 2003 a 2007. Disponível em < <http://www.ufc.br/portal> >. Acesso em: 27 Abr. 2009. Sistemas de Bibliotecas da UFC - 2014.

(1) Inclui todos os tipos de material bibliográfico.

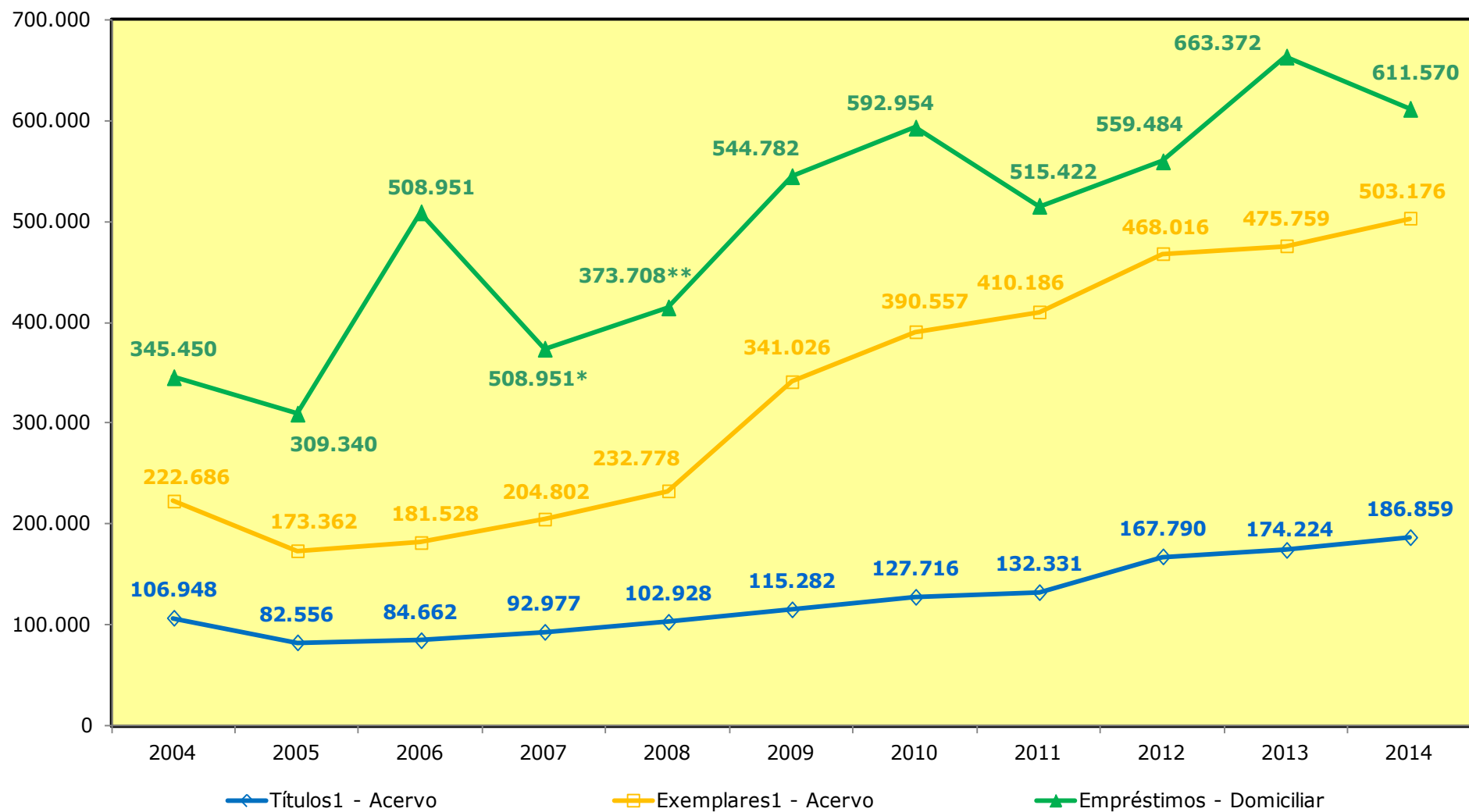
(\*) O aumento observado em 2006, foi porque a biblioteca aumentou o número de livros cadastrados no sistema de automação da UFC. Com isso facilitou o empréstimo para os alunos.

(\*\*) Inclui a biblioteca do Instituto de Cultura e Arte que está sendo instalada.

Nota: Em 2007, a biblioteca ficou três meses sem emprestar livros pelo motivo da greve dos servidores da UFC.



## GRÁFICO 14.1 - EVOLUÇÃO DO ACERVO E CIRCULAÇÃO - 2004 A 2014



Fonte: Coordenação de Planejamento e Gestão Estratégica, 2014.

(\*) O aumento observado em 2006 foi porque a biblioteca aumentou o número de livros cadastrados no sistema de automação da UFC. Com isso facilitou o empréstimo para os alunos.

(\*\*) Em 2007 a biblioteca ficou três meses sem emprestar livros pelo motivo da greve dos servidores da UFC.

Nota: Títulos1 e Exemplos1 incluem todos os tipos de material bibliográfico.



**TABELA 14.2 - EMPRÉSTIMO DOMICILIAR DE MATERIAL BIBLIOGRÁFICO - 2013 A 2014**

BIBLIOTECA	EMPRÉSTIMO								TOTAL GERAL
	2013				2014				
	AUTOMATIZADO	MANUAL	RENOVAÇÃO	TOTAL	AUTOMATIZADO	MANUAL	RENOVAÇÃO	TOTAL	
Arquitetura	7.391	-	6.977	<b>14.368</b>	5.782	-	5.506	11.288	<b>25.656</b>
Biblioteca de Medicina de Sobral	10.361	-	6.976	<b>17.337</b>	11.118	-	9.820	20.938	<b>38.275</b>
Biblioteca do Campus de Crateús	-	-	-	-	409	-	283	692	<b>692</b>
Biblioteca do Campus de Quixadá	5.987	31	6.548	<b>12.566</b>	5.167	-	7.092	12.259	<b>24.825</b>
Biblioteca do Campus de Sobral	11.500	-	9.219	<b>20.719</b>	8.430	25	12.082	20.537	<b>41.256</b>
Biblioteca Universitária	31	-	11	<b>42</b>	35	-	45	80	<b>122</b>
Casas de Cultura	4.533	104	4.243	<b>8.880</b>	3.623	261	4.570	8.454	<b>17.334</b>
Ciências da Saúde	29.515	-	23.132	<b>52.647</b>	22.165	-	19.130	41.295	<b>93.942</b>
Ciências e Tecnologia	88.200	-	106.836	<b>195.036</b>	78.481	-	106.138	184.619	<b>379.655</b>
Ciências Humanas	72.965	879	83.916	<b>157.760</b>	58.047	791	73.969	132.807	<b>290.567</b>
Economia Agrícola	772	-	1.046	<b>1.818</b>	455	-	481	936	<b>2.754</b>
Faculdade de Direito	17.086	59	15.795	<b>32.940</b>	14.328	96	17.529	31.953	<b>64.893</b>
FEAACS <sup>1</sup>	32.002	-	36.058	<b>68.060</b>	26.978	-	30.758	57.736	<b>125.796</b>
Física	10.599	-	16.050	<b>26.649</b>	9.556	-	15.199	24.755	<b>51.404</b>
Instituto de Ciências do Mar	2.971	14	3.153	<b>6.138</b>	15.199	-	3.109	18.308	<b>24.446</b>
Matemática	16.639	-	22.177	<b>38.816</b>	13.855	-	23.066	36.921	<b>75.737</b>
Mestrado em Economia - CAEN	2.259	-	3.680	<b>5.939</b>	1.759	-	3.251	5.010	<b>10.949</b>
Pós-Graduação em Engenharia	1.813	7	1.837	<b>3.657</b>	1.446	-	1.536	2.982	<b>6.639</b>
<b>TOTAL</b>	<b>314.624</b>	<b>1.094</b>	<b>347.654</b>	<b>663.372</b>	<b>276.833</b>	<b>1.173</b>	<b>333.564</b>	<b>611.570</b>	<b>1.274.942</b>

Fonte: Biblioteca, 2014.

(1) Faculdade de Economia, Administração, Atuária, Contabilidade e Secretariado.





**TABELA 14.3 - TREINAMENTO DE USUÁRIOS POR BIBLIOTECA - 2014**

<b>BIBLIOTECA</b>	<b>QUANTIDADE</b>
Campus de Quixadá	615
Campus de Sobral	280
Casas de Cultura	585
Ciências da Saúde	644
Ciências e Tecnologia	1.994
Ciências Humanas	1.855
Curso de Arquitetura	38
Curso de Física	221
Faculdade de Direito	182
FEAACS	246
Instituto de Ciências do Mar (Labomar)	132
Medicina de Sobral	135
Pós-Graduação em Economia (Caen)	390
Pós-Graduação em Economia Agrícola	70
Pós-Graduação em Engenharia	-
<b>TOTAL</b>	<b>7.387</b>

Fonte: Biblioteca, 2014.



**TABELA 14.4 - BIBLIOTECA DIGITAL DE TESES E DISSERTAÇÕES DA UFC - 2013 A 2014**

BIBLIOTECA	TIPO			
	2013		2014	
	BBDT/TEDE	BDTD Pergamum	BBDT/TEDE	BDTD Pergamum
Campus de Sobral	10	-	-	-
Ciências da Saúde	301	185	187	148
Ciências e Tecnologia	245	73	258	37
Ciências Humanas	289	45	318	-
Economia - CAEN	31	31	93	93
Economia Agrícola - Pós-graduação	74	23	10	10
Engenharia - Pós-graduação	168	161	181	184
Faculdade de Direito	-	-	-	-
FEAACS <sup>1</sup>	-	-	-	-
Física	40	27	24	17
Instituto de Ciências do Mar - Labomar	-	-	86	25
Matemática	42	58	68	72
Medicina de Sobral	9	9	18	24
<b>TOTAL</b>	<b>1.209</b>	<b>612</b>	<b>1.243</b>	<b>610</b>

Fonte: Biblioteca, 2014.

(1) Faculdade de Economia, Administração, Atuária, Contabilidade e Secretariado.

Nota: BDTD/TEDE: Biblioteca Digital de Teses e Dissertações da UFC. Endereço eletrônico: [HTTP://www.theses.ufc](http://www.theses.ufc) e BDTD/ Pergamum: Sistema de automação de Bibliotecas Pergamum. Endereço eletrônico: [HTTP:// bibweb.npd.ufc.br/pergamum/biblioteca/](http://bibweb.npd.ufc.br/pergamum/biblioteca/)



**TABELA 14.5 - CONSULTAS LOCAIS, POR BIBLIOTECAS - 2007 A 2014**

<b>BIBLIOTECA</b>	<b>2007</b>	<b>2008</b>	<b>2009</b>	<b>2010</b>	<b>2011</b>	<b>2012</b>	<b>2013</b>	<b>2014</b>
Arquitetura	3.627	1.204	2.429	2.362	1.067	749	3.132	969
Biblioteca Universitária	-	-	22	-	25	32	16	48
Casas de Cultura	-	-	1.897	2.161	1.786	1620	2.076	2.282
Ciências da Saúde	6.341	5.152	5.748	5.289	5.051	5314	2.657	1.483
Ciências e Tecnologia	10.369	12.468	5.318	-	4.790	4868	5.140	6.808
Ciências Humanas	27.541	25.949	30.443	51.731	33.451	32406	29.549	26.089
Faculdade de Direito	5.772	11.694	6.538	6.089	6.245	2969	4.670	2.477
Economia Agrícola - Pós-graduação	3.421	4.828	3.952	3.987	3.037	3411	5.094	1.430
FEAACS <sup>2</sup>	3.478	3.421	7.823	5.315	2.395	2404	2.574	2.608
Curso de Física	3.300	4.176	3.065	2.651	1.199	801	683	-
Instituto de Ciências do Mar	1.486	935	2.589	-	5.438	3773	234	273
Curso de Matemática	3.275	4.646	5.635	5.403	4.715	3476	4.577	5.688
Mestrado em Economia-CAEN	-	-	-	23.380	35.522	25575	23.160	365
Pós-Graduação em Engenharia	1.123	41	600	477	355	323	393	23.250
Campus de Sobral	-	-	-	-	6.928	7983	11.968	-
Medicina de Sobral	-	-	-	-	523	264	25.789	-
Medicina de Quixadá	-	-	-	-	-	-	-	5.896
<b>TOTAL</b>	<b>69.733</b>	<b>74.514</b>	<b>76.059</b>	<b>108.845</b>	<b>112.527</b>	<b>95.968</b>	<b>121.712</b>	<b>79.666</b>

Fonte: Biblioteca, 2014.

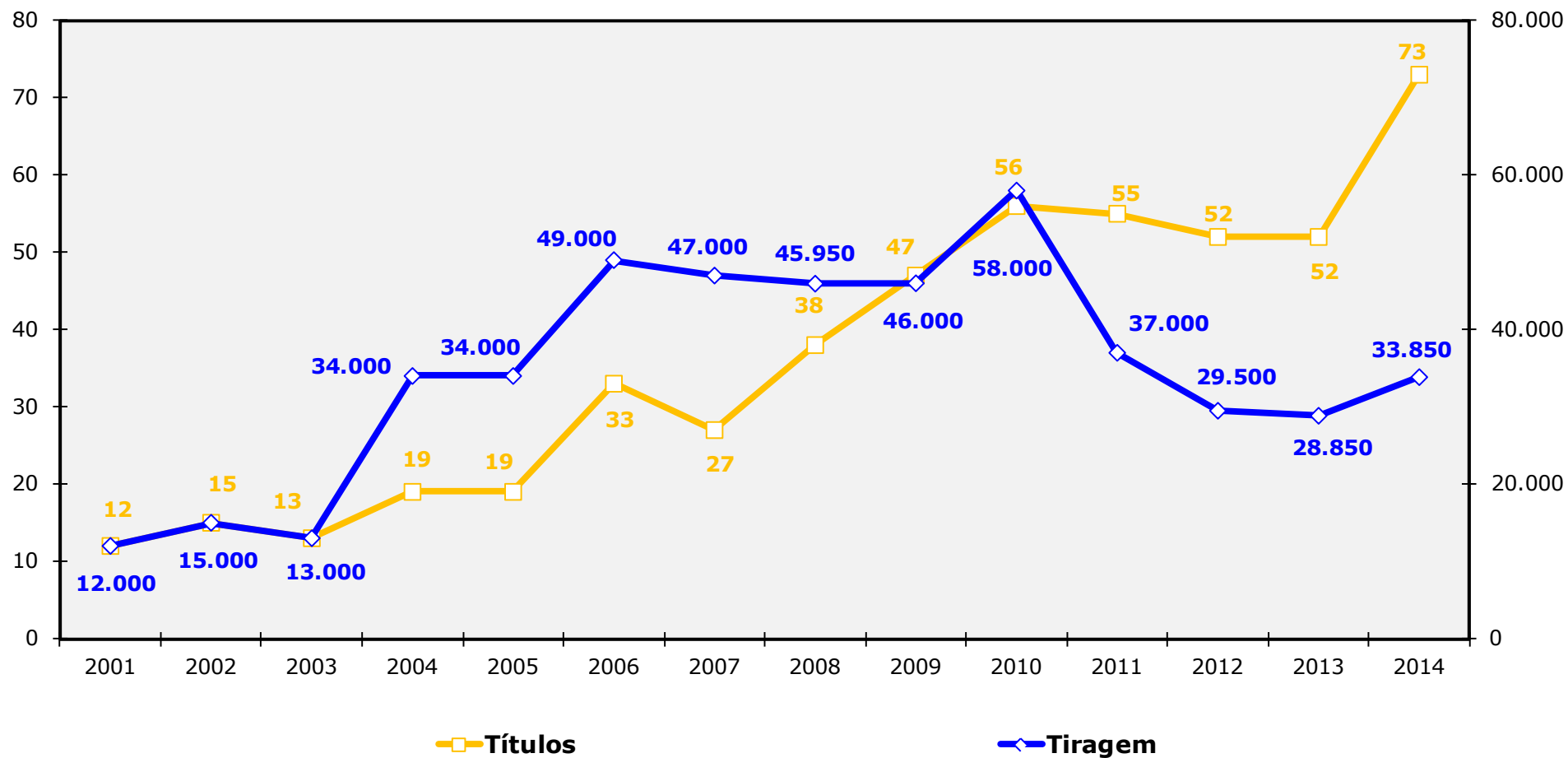




# UNIVERSIDADE FEDERAL DO CEARÁ

15. PUBLICAÇÕES EDITADAS.

**GRÁFICO 15.1 - TÍTULOS E TIRAGEM - 2001 A 2014**



Fonte: Elaborado pela Coordenação de Planejamento e Gestão Estratégica, 2014





# UNIVERSIDADE FEDERAL DO CEARÁ

16. HOSPITAIS UNIVERSITÁRIOS.

# HOSPITAIS UNIVERSITÁRIOS

TABELA 16.1 - HOSPITAL UNIVERSITÁRIO WALTER CANTÍDIO (HUWC) E MATERNIDADE ESCOLA ASSIS CHATEAUBRIAND (MEAC) - 2003 A 2014

ATENDIMENTOS	2003	2004	2005	2006	2007	2008	2009	2010	2011*	2012*	2013*	2014*
Consultas	365.590	346.029	354.010	323.065	290.909	328.112	300.332	291.686	237.585	248.684	239.859	277.242
Internações	23.028	11.207	14.923	11.073	11.445	12.774	13.646	17.866	16.558	15.697	16.091	15.860
Cirurgias	7.421	7.227	10.594	7.380	7.329	9.374	9.419	8.377	8.919	9.212	9.216	10.787
<b>Transplantes<sup>2</sup></b>	<b>80</b>	<b>113</b>	<b>106</b>	<b>100</b>	<b>110</b>	<b>130</b>	<b>152</b>	<b>205</b>	<b>254</b>	<b>278</b>	<b>305</b>	<b>300</b>
<b>Córnea</b>	-	-	-	-	-	-	-	20	20	17	18	17
<b>Medula Óssea</b>	-	-	-	-	-	-	7	14	17	27	44	53
<b>Renal</b>	52	60	51	45	48	57	65	80	92	107	111	95
<b>Hepático</b>	28	53	55	55	62	73	80	91	124	124	130	135
<b>Pâncreas</b>	-	-	-	-	-	-	-	-	1	3	2	-
Exames <sup>1</sup>	732.820	728.409	752.291	968.207	945.867	972.434	959.311	963.761	812.386	890.267	915.167	953.126
Fisioterapia, Terapia Ocupacional (Sessões)	9.067	6.836	8.247	9.083	14.094	20.036	19.403	22.390	14.662	16.387	7.674	8.304
Hemodiálises (Sessões)	11.299	9.317	11.369	11.558	11.647	11.797	11.567	11.700	11.500	11.756	10.634	11.854
Quimioterapia (Sessões)	2.486	2.344	3.407	3.949	4.938	3.042	3.567	4.170	4.017	4.892	6.307	6.901
<b>Programa de Medicamentos de Alto Custo</b>												
Nº de Usuários Ativos	-	-	-	-	-	-	-	-	8.093	8.232	12.504	14.048

Fonte: UFC em Números, 2007.

Hospital Universitário Walter Cantídio e Maternidade Escola Assis Chateaubriand, 2014.

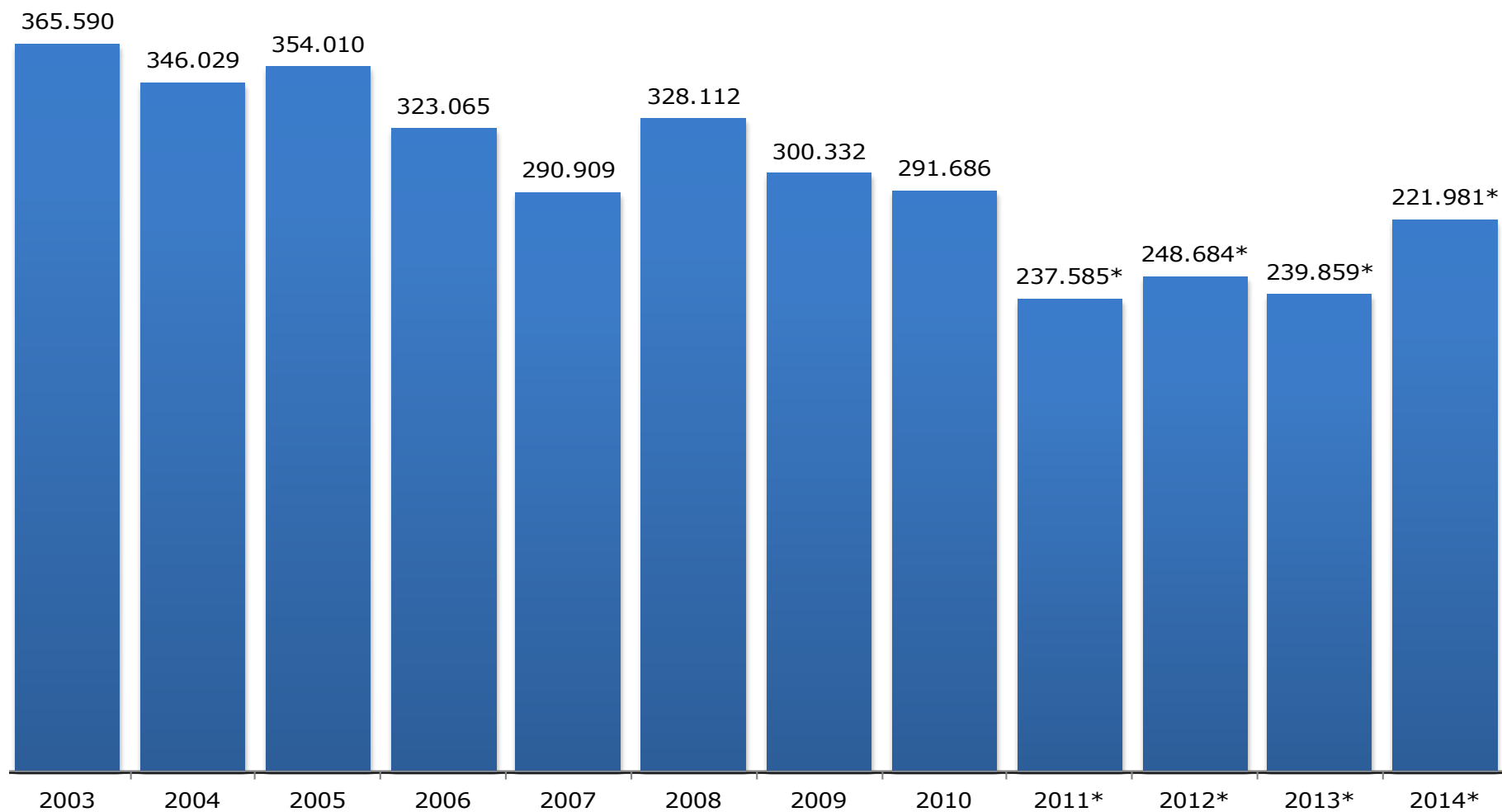
(1) Exames da MEAC e exames complementares de diagnóstico do HUWC.

(2) Os dados de transplantes foram ajustados por solicitação do HUWC a partir de 2010.

(\*) A partir de 2011 foi excluído o número de "outros procedimentos médicos" das consultas do HUWC.



## GRÁFICO 16.1 - EVOLUÇÃO DO NÚMERO DE CONSULTAS - 2003 A 2014



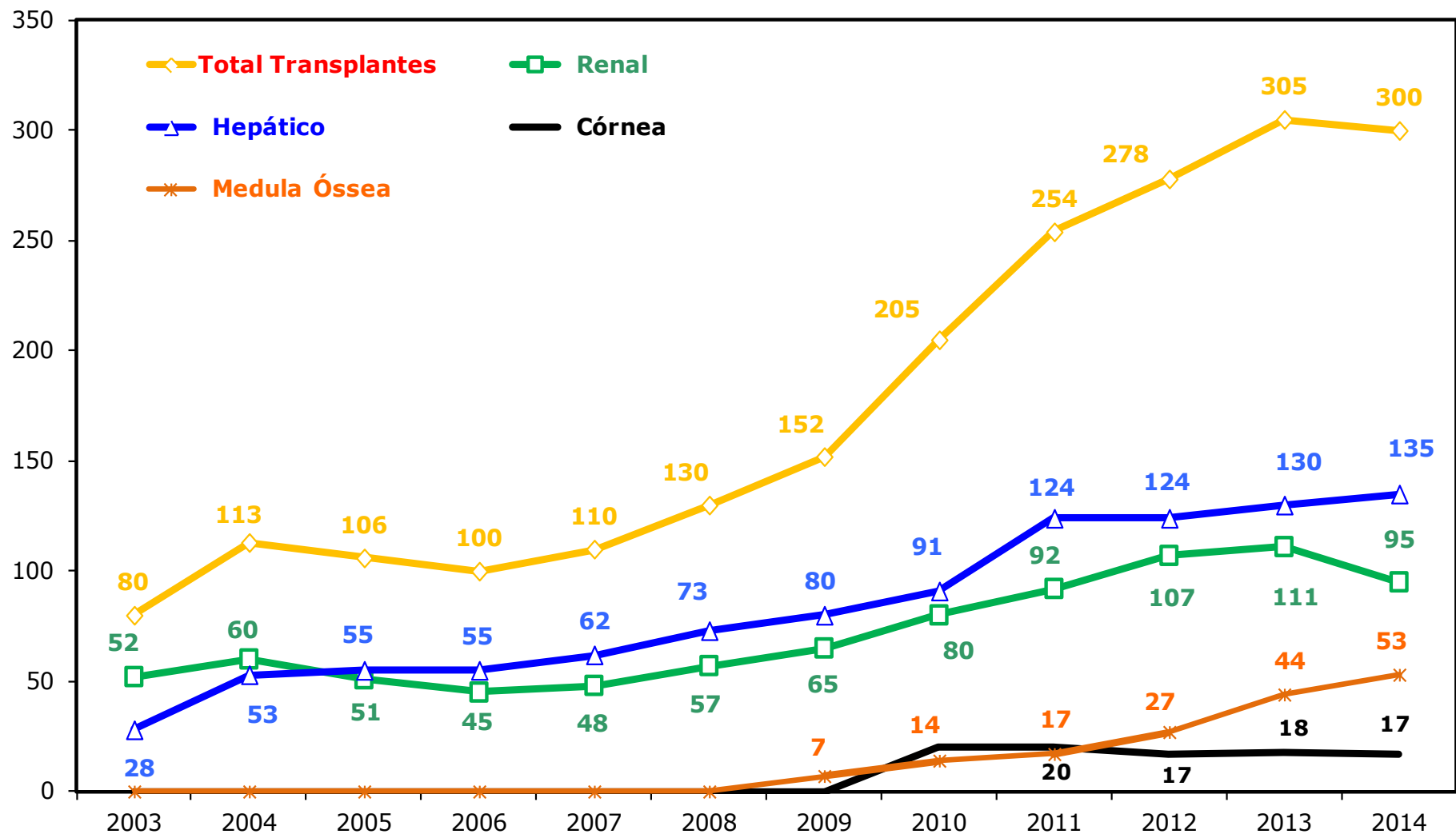
Fonte: Coordenação de Planejamento e Gestão Estratégica, 2014.

(\*) A partir de 2011 foi excluído o número de "outros procedimentos médicos" das consultas do HUWC.





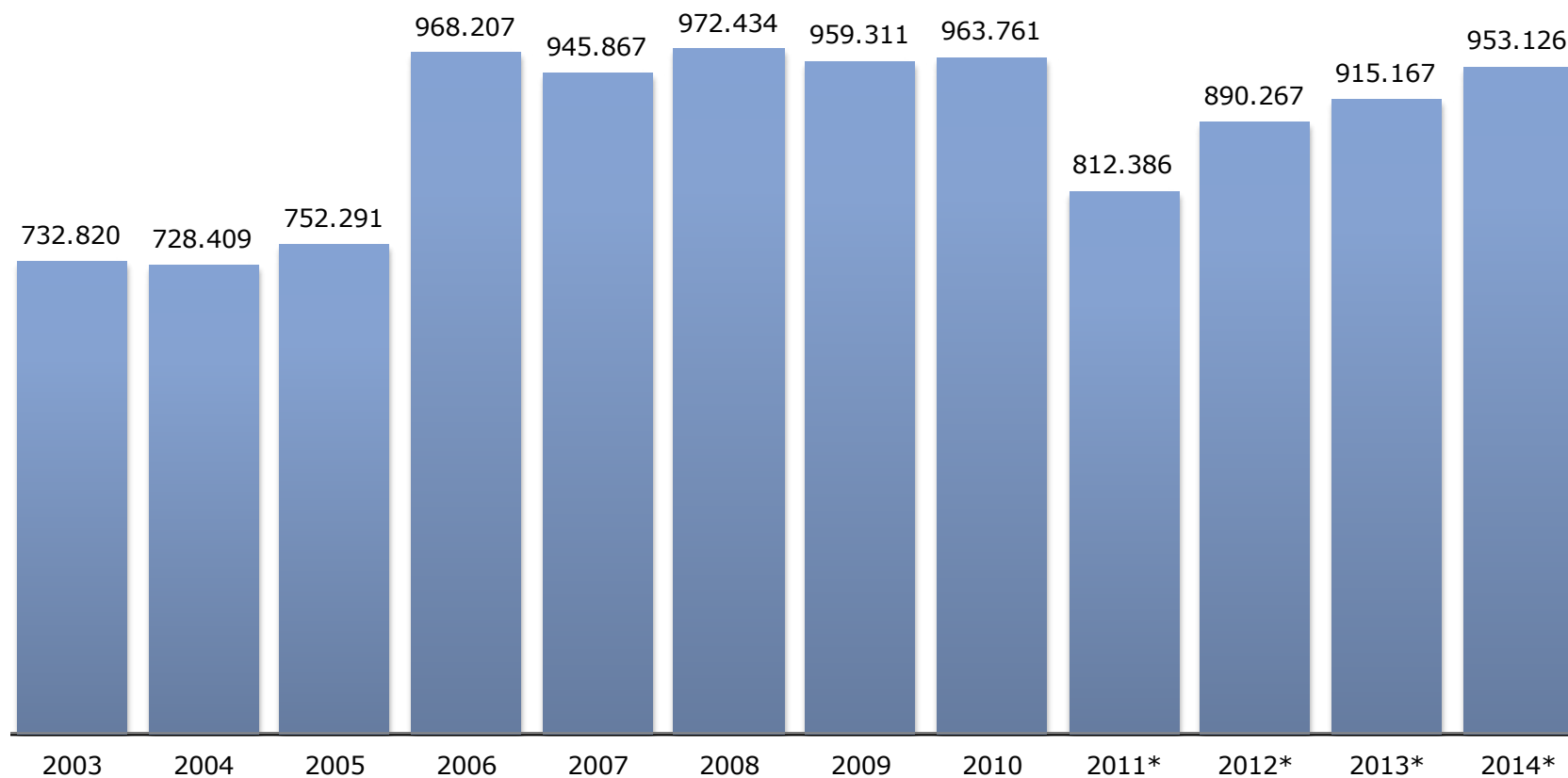
## GRÁFICO 16.2 - EVOLUÇÃO DO NÚMERO DE TRANSPLANTES - 2003 A 2014



Fonte: Coordenação de Planejamento e Gestão Estratégica, 2014.



## GRÁFICO 16.3 - EVOLUÇÃO DO NÚMERO DE EXAMES - 2003 A 2014



Fonte: Coordenação de Planejamento e Gestão Estratégica, 2014.



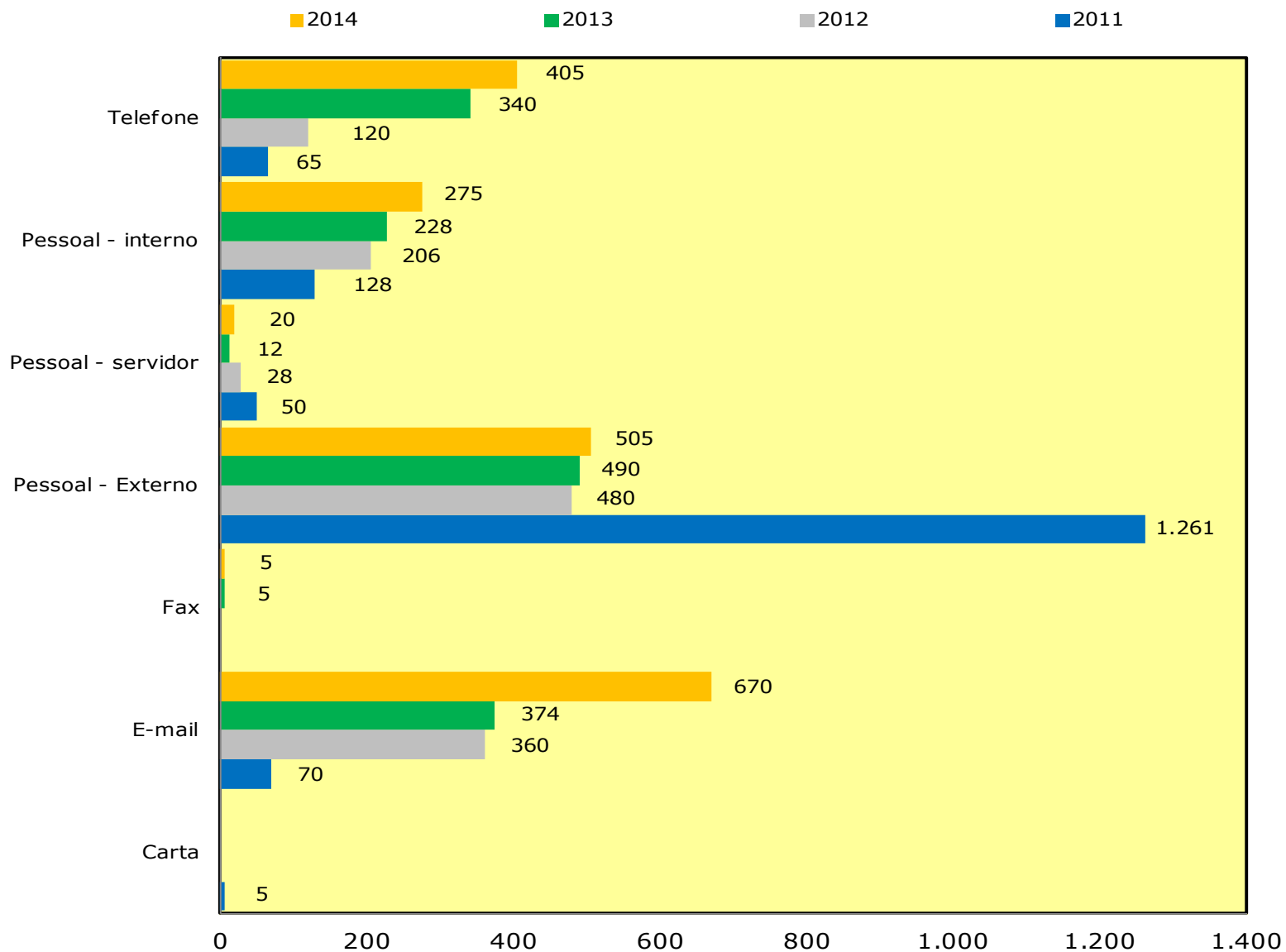
# HOSPITAL UNIVERSITÁRIO WALTER CANTÍDIO

## TABELA 16.2 - OUVIDORIA - 2009 A 2014

TIPO DE ATENDIMENTO	2009	2010	2011	2012	2013	2014
Externos	700	1.047	1.200	960	1.216	1.540
Internos	78	30	379	239	233	340
<b>TOTAL</b>	<b>778</b>	<b>1.077</b>	<b>1.579</b>	<b>1.199</b>	<b>1.449</b>	<b>1.880</b>
<b>TIPOS DE CONTATOS</b>						
Carta	7	5	5	-	-	-
E-mail	40	27	70	360	374	670
Fax	-	-	-	-	5	5
Pessoal - externo	550	970	1.261	480	490	505
Pessoal - servidor	38	20	50	28	12	20
Pessoal - interno	128	30	128	206	228	275
Telefone	15	25	65	120	340	405
<b>TOTAL</b>	<b>778</b>	<b>1.077</b>	<b>1.579</b>	<b>1.194</b>	<b>1.449</b>	<b>1.880</b>
<b>TIPOS DE MANIFESTAÇÃO</b>						
Denúncia	-	5	6	5	5	5
Elogio	-	6	10	25	21	21
Informação	-	376	546	390	444	596
Reclamação	-	680	995	764	955	1223
Sugestão	-	10	22	15	24	35
<b>TOTAL</b>	<b>-</b>	<b>1.077</b>	<b>1.579</b>	<b>1.199</b>	<b>1.449</b>	<b>1.880</b>
<b>RESULTADOS DO SERVIÇO DE OUVIDORIA DO HUWC</b>						
Não satisfatórias	-	57	123	214	524	580
Satisfatórias	-	644	888	985	925	1300
<b>TOTAL</b>	<b>-</b>	<b>701</b>	<b>1.011</b>	<b>1.199</b>	<b>1.449</b>	<b>1.880</b>

Fonte: Ouvidoria HWC, 2014.

## GRÁFICO 16.4 - OUVIDORIA HUWC - TIPOS DE CONTATOS - 2011 A 2014



Fonte: Ouvidoria HWC, 2014.



TABELA 16.3 - INDICADORES DE PRODUTIVIDADE - 2008 A 2014

INDICADORES	2008	2009	2010	2011	2012	2013	2014
Nº de Leitos Ativados	238	238	242	242	247	247	197
Nº de Servidores <sup>1</sup>	956	942	907	934	878	839	804
Nº de Funcionários (terceirizados) <sup>2</sup>	693	735	741	715	746	791	1.056
Relação Médico/Leito <sup>3</sup>	1,32	1,28	1,19	1,18	0,90	1,30	1,55
Relação Enfermeiro/Leito <sup>4</sup>	0,63	0,63	0,61	0,63	0,58	0,71	0,93
Relação Técnico de Enfermagem/Leito <sup>5</sup>	0,95	0,92	1,61	1,7	1,62	1,92	2,21
Relação Servidor/Leito	4,02	3,96	3,75	3,86	3,55	4,26	4,08
Relação Funcionário/Leito <sup>6</sup>	2,94	3,09	3,06	2,95	3,02	4,02	5,36
Relação Todos/Leito <sup>7</sup>	-	7,05	6,81	6,81	6,57	8,27	9,44
Taxa Média de Permanência	9	9,1	10	10,4	9,5	9,2	7,83
Taxa de Ocupação Geral	71,10%	70,20%	71%	69,70%	70,70%	72,30%	63,34%
Índice de Renovação <sup>8</sup>	28,7	28,1	25,8	24,5	27,2	24	30,16
Índice de Substituição <sup>9</sup> (dias)	3,7	3,9	4,1	4,5	3,9	9,2	7,83
Média de pacientes/dia <sup>10</sup>	168,83	166,68	171,3	168,6	174,71	148,7	143,16
Total de Altas	6.556	6.404	5.938	5.659	6.718	5.922	5.711
Total de Óbitos	264	287	298	259	265	234	230
Taxa de Infecção Hospitalar	7,44%	6,23%	6,57%	8,07%	7,15%	7,10%	7,96%
Faturamento Médio Mensal (em Milhões)	2,824	2,600	2,803	3,498	3,544	4,246	-

Fonte: Hospital Universitário Walter Cantídio – HUWC, 2014. (1) Total de servidores regidos pelo Regime Jurídico Único - RJU. (2) Servidores de outros órgãos à disposição do Hospital Universitário e terceirizados (trabalhadores da SAMEAC e outros). (3) Médicos da UFC + à disposição do HU + contratados pela SAMEAC. (4) Enfermeiros da UFC + à disposição do HU + contratados pela SAMEAC. (5) Técnicos da UFC + à disposição do HU + contratados pela SAMEAC. (6) Foram considerados Funcionários: terceirizados + SAMEAC + servidores de outros órgãos à disposição do HU. (7) Servidores da UFC + funcionários. (8) Número de saída mais o número de leitos. (9) (Percentual ocupacional X média permanência) / percentual de ocupação. (10) Número de paciente-dia durante o ano/365.



UFC  
SUSTENTÁVEL

TABELA 16.4 - NÚMERO DE ATENDIMENTOS - 2007 A 2014

<b>ATENDIMENTOS</b>	<b>2007</b>	<b>2008</b>	<b>2009</b>	<b>2010</b>	<b>2011</b>	<b>2012</b>	<b>2013</b>	<b>2014</b>
<b>Internações</b>								
Clínica Médica	2.330	2.350	2.067	2.097	2.002	2.105	1.816	1.544
Clínica Cirúrgica	3.404	3.943	4.042	3.743	3.466	3.734	3.627	3.735
Clínica Pediátrica	243	565	499	389	467	752	429	443
UTI Clínica	314	265	275	235	245	283	224	197
UTI Cirúrgica	455	462	474	422	354	700	471	435
<b>TOTAL</b>	<b>6.746</b>	<b>7.585</b>	<b>7.357</b>	<b>6.886</b>	<b>6.534</b>	<b>7.574</b>	<b>6.567</b>	<b>6.354</b>
<b>Consultas</b>								
Consultas/Atendimentos não Médicos	48.736	55.223	43.622	50.071	37.350	45.950	43.223	25.030
Médicas	134.757	153.671	152.127	145.517	127.502	125.261	141.808	141.690
Outros Procedimentos Médicos	35.969	34.667	29.135	27.300	23.319	25.624	22.556	-
<b>TOTAL</b>	<b>219.462</b>	<b>243.561</b>	<b>224.884</b>	<b>222.888</b>	<b>188.171</b>	<b>196.835</b>	<b>207.587</b>	<b>166.720</b>
<b>Cirurgias</b>								
Ambulatoriais	742	1.091	1.102	956	782	801	906	2.499
Centro Cirúrgico	2.971	4.305	4.438	4.068	3.650	4.231	3.916	4.001
<b>TOTAL</b>	<b>3.713</b>	<b>5.396</b>	<b>5.540</b>	<b>5.024</b>	<b>4.432</b>	<b>5.032</b>	<b>4.822</b>	<b>6.500</b>
<b>Transplantes</b>								
Córnea	-	-	21	20	20	17	18	17
Medula Óssea	-	-	7	14	17	27	44	53
Renal	48	57	65	80	92	107	111	95
Hepático	62	73	80	91	124	124	130	135
Pâncreas	-	-	-	-	1	3	2	-
<b>TOTAL</b>	<b>110</b>	<b>130</b>	<b>173</b>	<b>205</b>	<b>254</b>	<b>278</b>	<b>305</b>	<b>300</b>

Fonte: Hospital Universitário Walter Cantídio-HUWC, 2014.



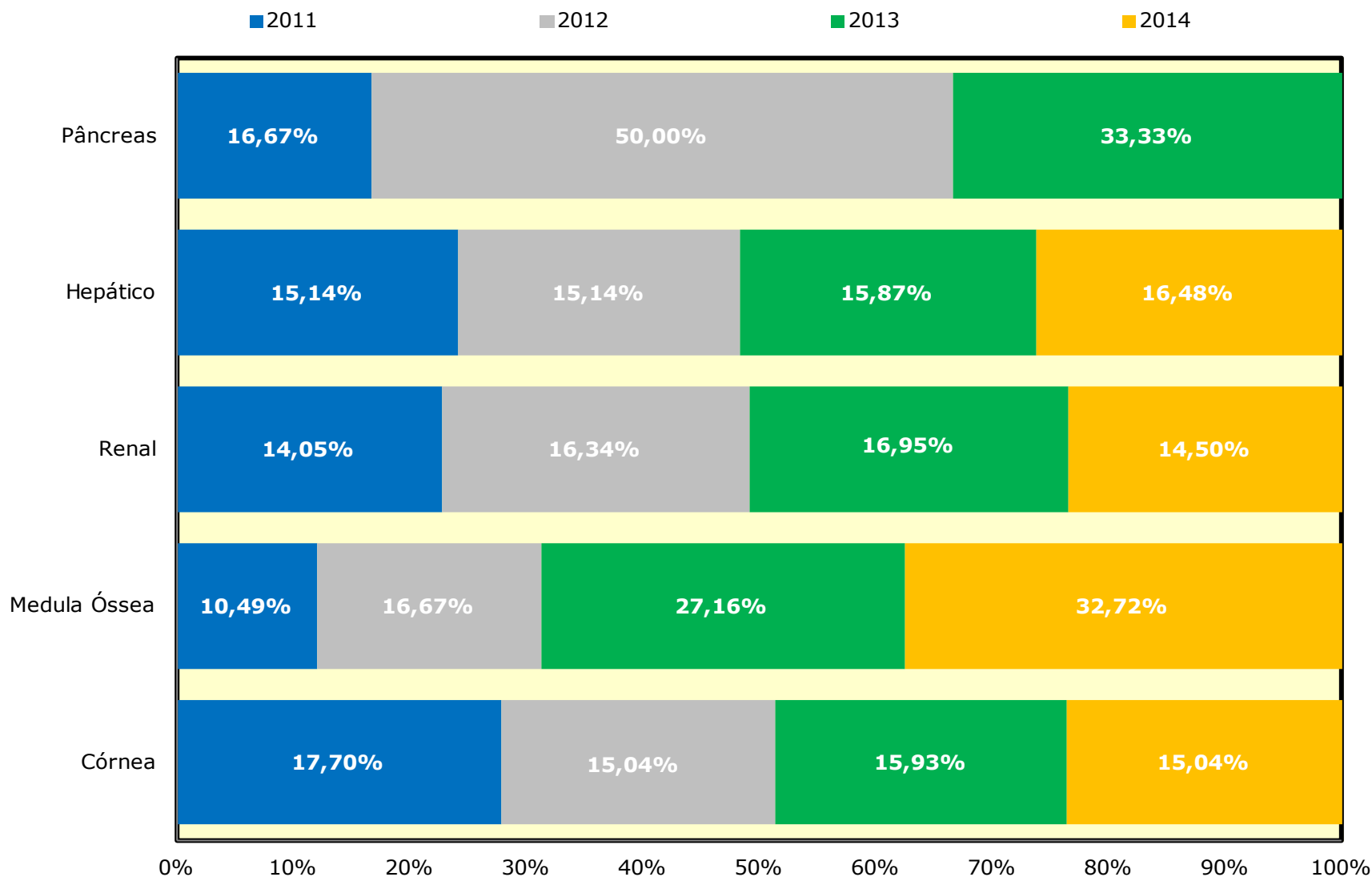
**TABELA 16.4 - NÚMERO DE ATENDIMENTOS - 2007 A 2014**

<b>ATENDIMENTOS</b>	<b>2007</b>	<b>2008</b>	<b>2009</b>	<b>2010</b>	<b>2011</b>	<b>2012</b>	<b>2013</b>	<b>2014</b>
<b>Exames Complementares de Diagnóstico</b>								
Patologia Clínica	734.921	842.462	850.155	865.507	703.842	805.147	858.561	895.662
Laboratório de Micologia	2.874	3.162	2.416	2.243	1.344	1.476	1.247	486
Radiodiagnóstico - Todos	27.918	30.840	21.239	17.770	17.873	14.016	22.370	23.766
Tomografia Computadorizada	3.662	3.075	3.556	3.274	1.933	3.121	913	3.825
Métodos Gráficos - Todos	6.782	9.597	7.401	6.993	5.859	4.341	4.535	4.990
Ultrassonografia/Ecodoppler	10.898	11.385	11.892	11.222	7.489	7.496	9.097	9.798
Endoscopia	2.387	3.147	4.187	3.663	3.663	4.123	5.035	4.137
Hemodinâmica	1.169	1.548	1.291	1.475	1.376	617	4.415	690
Anatomia Patológica - Todos	7.416	5.279	4.497	5.222	5.385	5.424	877	5.106
Ecocardiograma	-	-	-	-	3.791	5.063	8.117	4.666
<b>TOTAL</b>	<b>798.027</b>	<b>910.495</b>	<b>906.634</b>	<b>917.369</b>	<b>752.555</b>	<b>850.824</b>	<b>915.167</b>	<b>953.126</b>
<b>Tratamentos</b>								
Hemodiálise (Sessões)	11.647	11.797	11.567	11.700	11.500	11.756	10.634	11.854
Fisioterapia/Terapia Ocupacional (Sessões)	10.338	15.130	13.492	15.869	14.662	16.387	7.674	8.304
Quimioterapia (Sessões) Hemato e Oncologia	4.938	3.042	3.567	4.170	4.017	4.892	6.307	6.901
<b>TOTAL</b>	<b>26.923</b>	<b>29.969</b>	<b>28.626</b>	<b>31.739</b>	<b>30.179</b>	<b>33.035</b>	<b>24.615</b>	<b>27.059</b>
<b>Tipos de Serviços</b>								
Administração de Medicamentos	3.978	4.647	5.650	3.474	-	-	12.504	14.048
Serviço de Enfermagem-Consulta	16.285	13.943	14.082	14.948	15.353	18.215	4.663	16.903
Serviço Social	4.948	8.030	8.847	4.583	5.311	2.881	383	711
Serviço de Fisioterapia	9.448	14.158	12.356	14.892	13.269	16.387	7.674	8.304
Clínica Psicológica-Consulta	2.416	7.029	6.946	994	1.058	8.865	1.881	3.697
Fonoaudiologia	-	-	-	-	1.833	2.707	1.431	1.239
<b>TOTAL</b>	<b>37.075</b>	<b>47.807</b>	<b>47.881</b>	<b>38.891</b>	<b>36.824</b>	<b>49.055</b>	<b>28.536</b>	<b>44.902</b>

Fonte: Hospital Universitário Walter Cantídio-HUWC, 2014.



## GRÁFICO 16.5 - DISTRIBUIÇÃO DOS TRANSPLANTES - 2011 A 2014



Fonte: Coordenação de Planejamento e Gestão Estratégica, 2014.





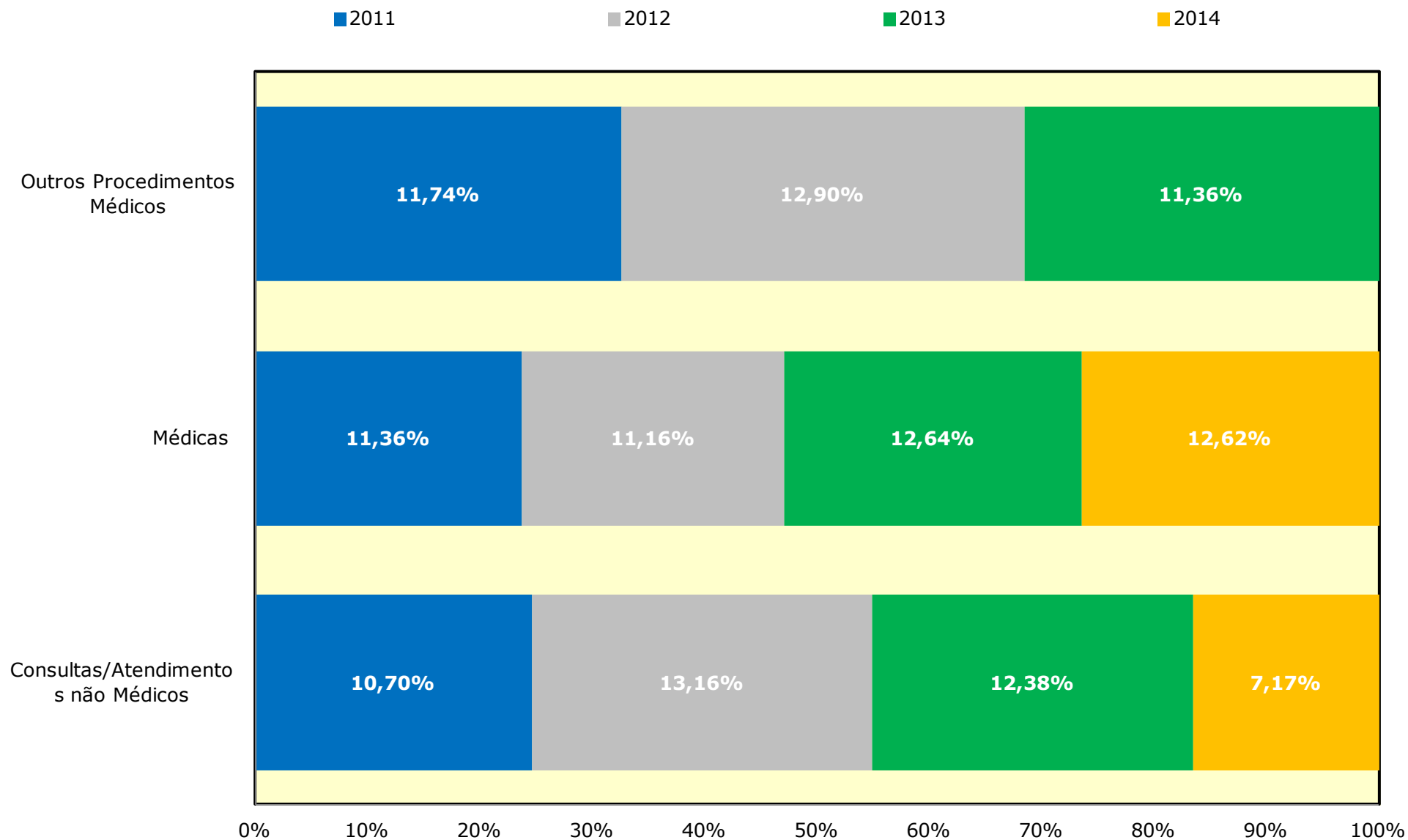
## GRÁFICO 16.6 - DISTRIBUIÇÃO DAS INTERNAÇÕES - 2011 A 2014



Fonte: Coordenação de Planejamento e Gestão Estratégica, 2014.



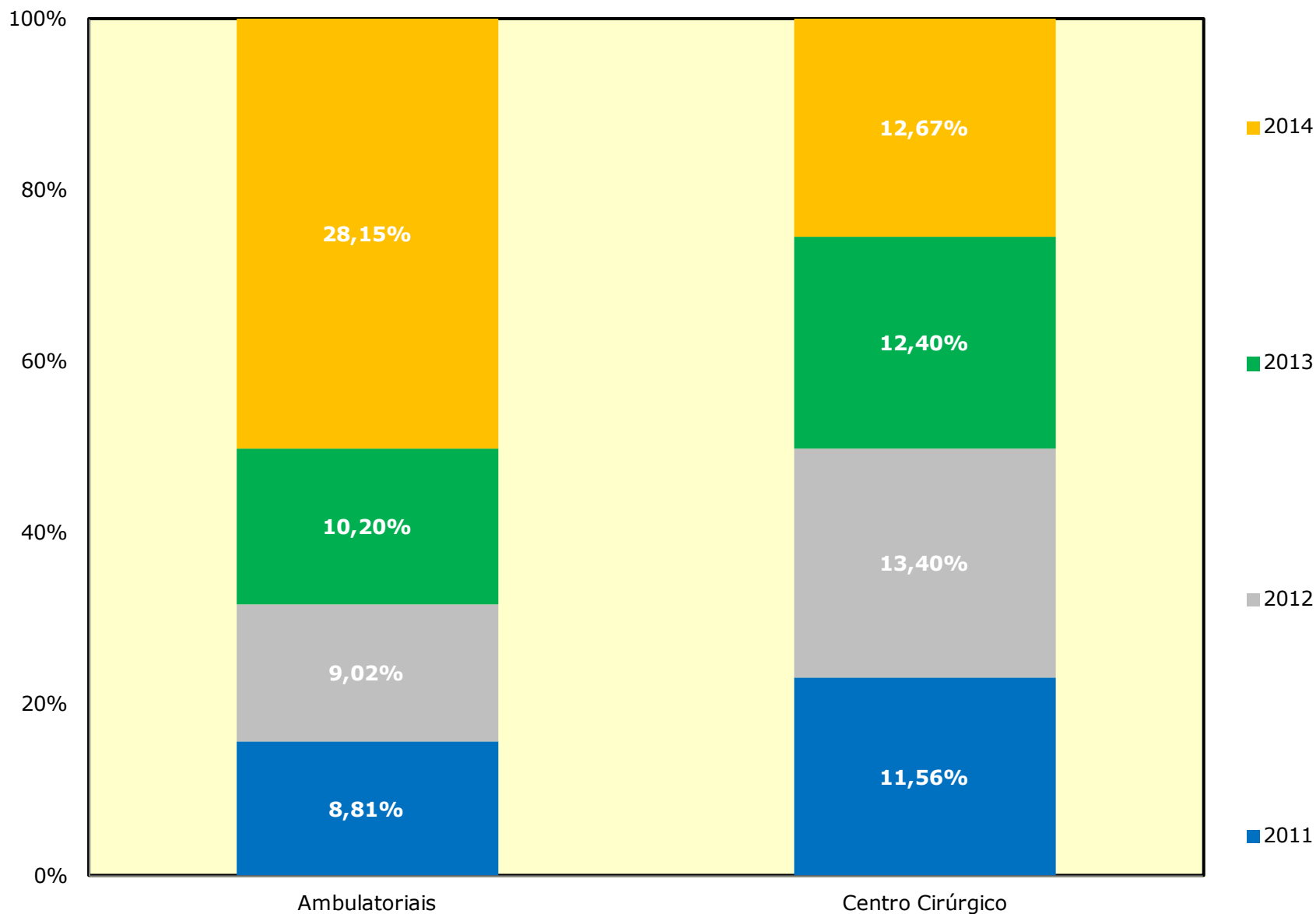
## GRÁFICO 16.7 - DISTRIBUIÇÃO DAS CONSULTAS MÉDICAS - 2011 A 2014



Fonte: Coordenação de Planejamento e Gestão Estratégica, 2014.



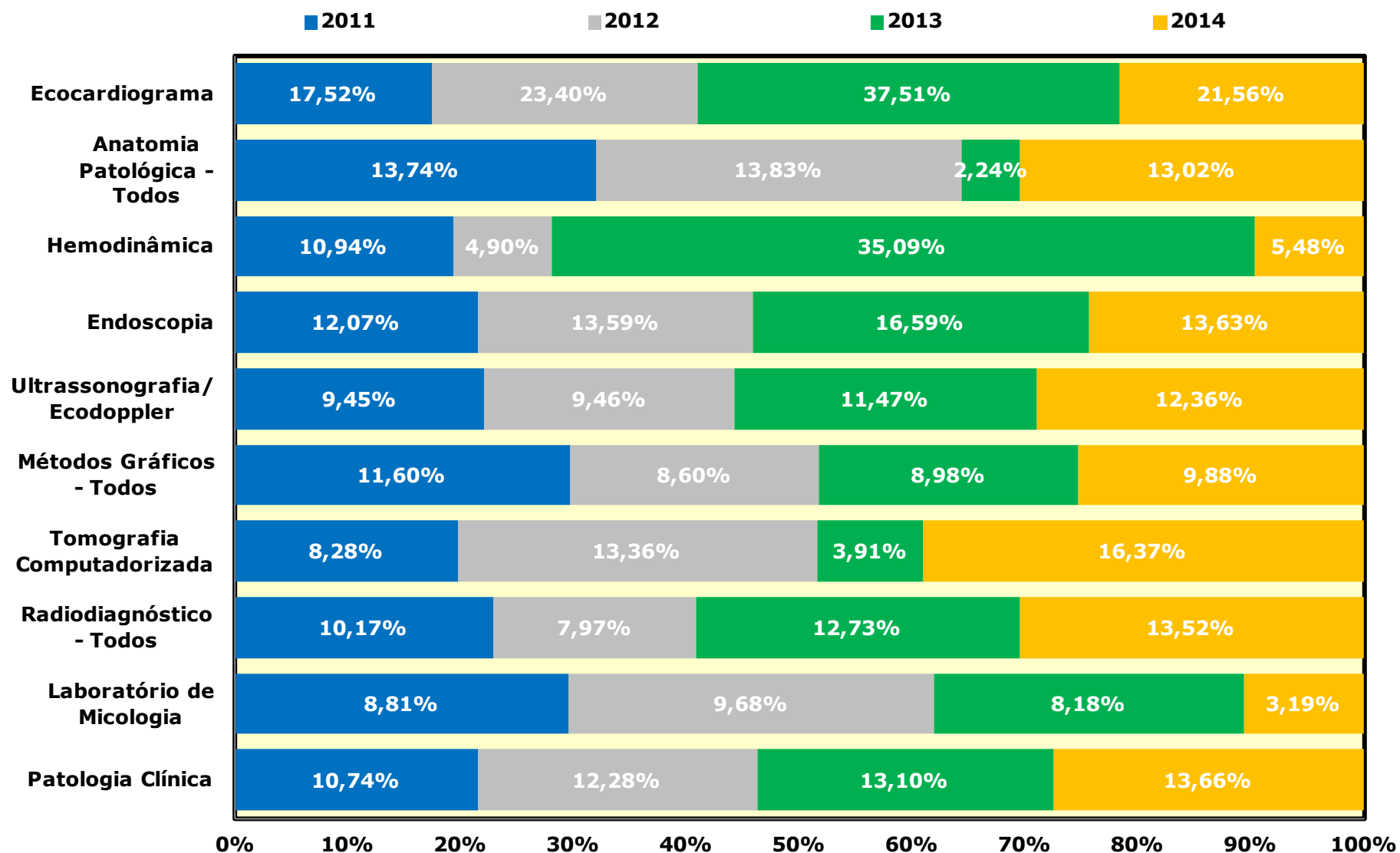
## GRÁFICO 16.8 - DISTRIBUIÇÃO DAS CIRURGIAS - 2011 A 2014



Fonte: Coordenação de Planejamento e Gestão Estratégica, 2014.



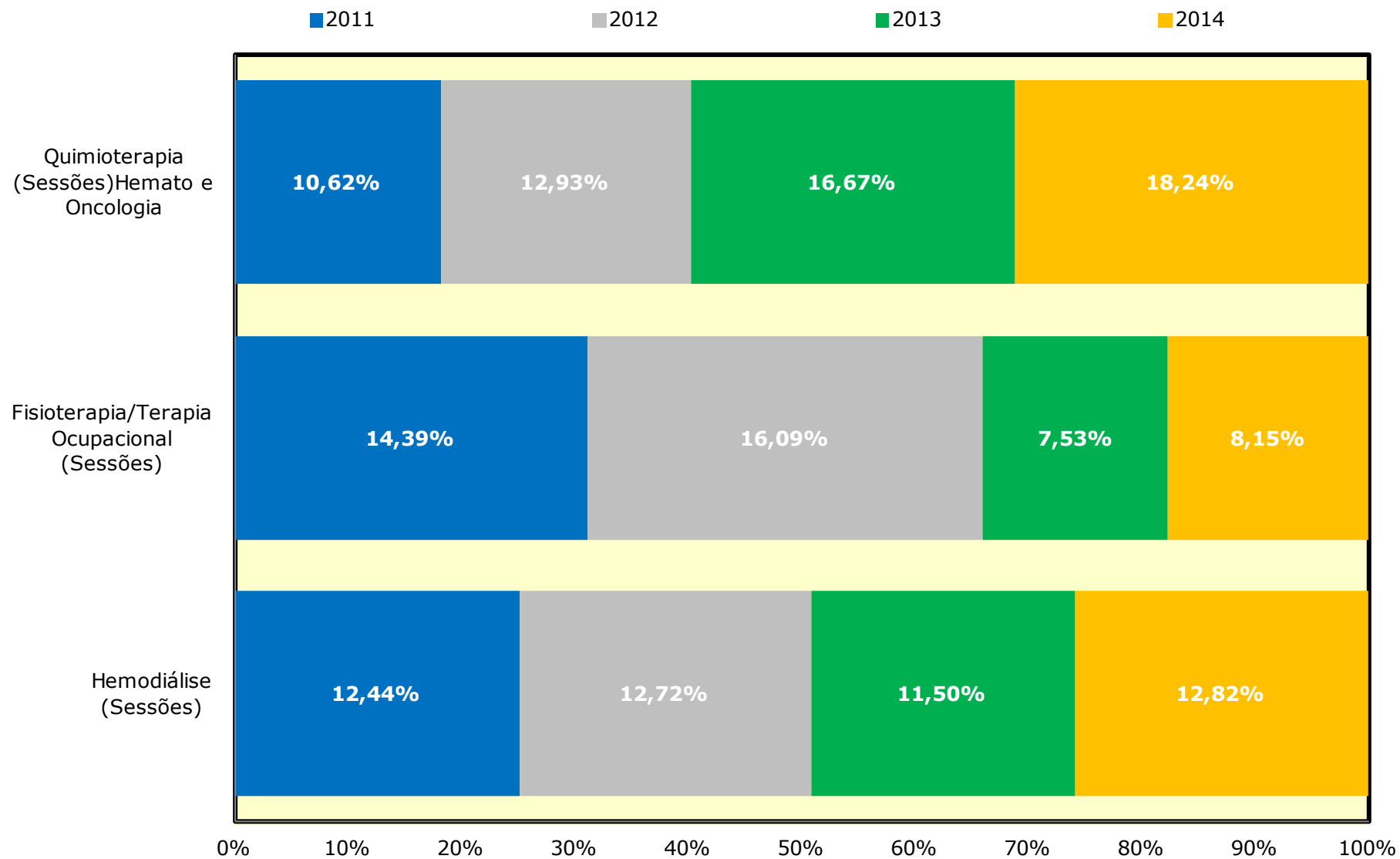
## GRÁFICO 16.9 - DISTRIBUIÇÃO DOS EXAMES COMPLEMENTARES DE DIAGNÓSTICO - 2011 A 2014



Fonte: Coordenação de Planejamento e Gestão Estratégica, 2014.



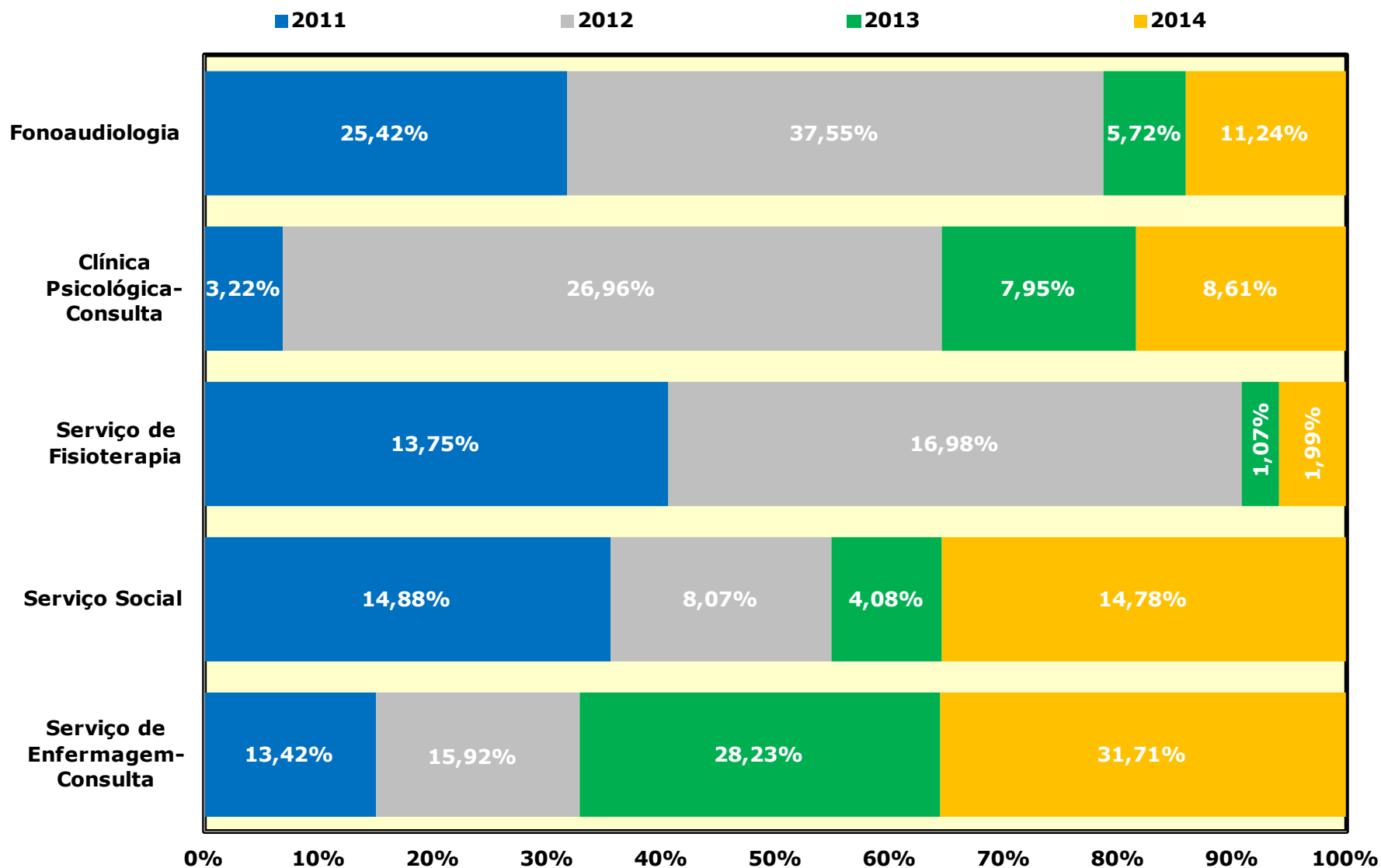
## GRÁFICO 16.10 - DISTRIBUIÇÃO DOS TRATAMENTOS-SESSÕES - 2011 A 2014



Fonte: Coordenação de Planejamento e Gestão Estratégica, 2014.



## GRÁFICO 16.11 - DISTRIBUIÇÃO DOS TIPOS DE SERVIÇOS - 2011 A 2014



Fonte: Coordenação de Planejamento e Gestão Estratégica, 2014.



**TABELA 16.5 - RESIDENTES MATRICULADOS NOS PROGRAMAS DE RESIDÊNCIA MÉDICA EM 2014**

ESPECIALIDADES	MATRICULADOS			TOTAL
	R1	R2	R3	
Anestesiologia	3	3	3	9
Anestesiologia R4 Opcional	-	-	-	1
Cardiologia	2	1	-	3
Cardiologia Ecocardiografia	-	-	1	1
Cirurgia de Cabeça e Pescoço	-	1	-	1
Cirurgia do Aparelho Digestivo	2	2	-	4
Cirurgia do Aparelho Digestivo R3 Opcional	-	-	-	-
Cirurgia Geral	4	4	-	8
Cirurgia Plástica	1	1	-	2
Cirurgia Vascul ar	2	2	-	4
Cirurgia Vascul ar R3 Opcional	-	-	2	2
Clínica Médica	16	16	-	32
Clínica Médica R3 Opcional	-	-	2	2
Coloproctologia	2	2	-	4
Coloproctologia R3 Opcional	-	-	-	-
Dermatologia	2	2	2	6
Endocrinologia	3	3	-	6
Endocrinologia Pediátrica	1	1	-	2
Endoscopia Digestiva	1	1	-	2
<b>SUBTOTAL</b>	<b>39</b>	<b>39</b>	<b>10</b>	<b>89</b>

Fonte: HUWC, 2014.

R1 - Residentes matriculados no primeiro ano. R2 - Residentes matriculados no segundo ano. R3 - Residentes matriculados no terceiro ano.



**TABELA 16.5 - RESIDENTES MATRICULADOS NOS PROGRAMAS DE RESIDÊNCIA MÉDICA EM 2014**

ESPECIALIDADES	MATRICULADOS			TOTAL
	R1	R2	R3	
Gastroenterologia	2	1	-	3
Gastroenterologia Pediátrica	-	-	-	-
Gastroenterologia R3 Opcional	-	-	1	1
Geriatria	2	2	-	4
Hematologia Hemoterapia*	2	2	-	4
Infectologia	-	-	-	-
Infectologia Pediátrica	-	-	-	-
Medicina de Família e Comunidade	-	3	-	3
Medicina Intensiva	1	2	-	3
Nefrologia	2	1	-	3
Neurologia	2	2	-	4
Oftalmologia	2	2	2	6
Otorrinolaringologia	2	2	2	6
Patologia	2	1	-	3
Pediatria	10	10	-	20
Psiquiatria	4	4	4	12
Pneumologia	-	-	-	-
Radiologia e Diagnóstico por Imagem	3	3	3	9
Reumatologia	2	2	-	4
Traumatologia e Ortopedia	3	3	2	8
Urologia	1	1	1	3
<b>TOTAL</b>	<b>79</b>	<b>80</b>	<b>25</b>	<b>185</b>

Fonte: HUWC, 2014.

R1 - Residentes matriculados no primeiro ano. R2 - Residentes matriculados no segundo ano. R3 - Residentes matriculados no terceiro ano.





**TABELA 16.6 - RESIDENTES MATRICULADOS NOS PROGRAMAS DE RESIDÊNCIA MULTIPROFISSIONAL - 2014**

<b>CURSO</b>	<b>R1</b>	<b>R2</b>	<b>R3</b>	<b>TOTAL</b>
Enfermagem - Assistência em Terapia Intensiva	2	3	-	5
Enfermagem - Assistência em Transplante	2	2	-	4
Enfermagem - Assistência em Diabetes	2	1	-	3
Enfermagem - Saúde Mental	2	1	-	3
Enfermagem - Assistência em Onco-hematologia	-	1	-	1
Farmácia - Assistência em Onco-hematologia	-	-	-	-
Farmácia - Assistência em Terapia Intensiva	2	1	-	3
Farmácia - Assistência em Transplante	3	3	-	6
Fisioterapia - Assistência em Terapia Intensiva	2	2	-	4
Fisioterapia - Assistência em Diabetes	1	1	-	2
Fisioterapia - Assistência em Transplante	1	1	-	2
Nutrição - Assistência em Diabetes	2	1	-	3
Nutrição - Assistência em Transplante	1	-	-	1
Psicologia - Assistência em Transplante	2	1	-	3
Psicologia - Assistência em Onco-hematologia	-	-	-	-
Psicologia - Saúde Mental	1	1	-	2
Serviço Social - Assistência em Transplante	1	1	-	2
Serviço Social - Saúde Mental	1	1	-	2
Terapia Ocupacional - Saúde Mental	1	1	-	2
Cirurgia e Traumatologia Buco-Maxilo-Facial	2	2	-	6
<b>TOTAL</b>	<b>28</b>	<b>24</b>	<b>-</b>	<b>54</b>

Fonte: HUWC, 2014.

R1 - Residentes matriculados no primeiro ano. R2 - Residentes matriculados no segundo ano. R3 - Residentes matriculados no terceiro ano.



TABELA 16.7 - **ESTRUTURA FÍSICA - 2011 A 2014**

<b>ESTRUTURA</b>	<b>2011</b>	<b>2012</b>	<b>2013</b>	<b>2014</b>
<b>Leitos</b>				
Clínica Médica	111	111	111	111
Clínica Cirúrgica	94	94	94	94
Clínica Pediátrica	24	29	29	29
UTI Clínica	6	6	6	6
UTI Cirúrgica	7	7	7	7
<b>TOTAL</b>	<b>242</b>	<b>247</b>	<b>247</b>	<b>247</b>
<b>Sala do Centro Cirúrgico</b>				
Salas de Cirurgias	8	8	8	8
<b>Leito de Recuperação Pós-Anestésica</b>				
Leitos de SR	8	8	8	8
<b>Consultórios</b>				
Clínica Médica	116	116	116	116
Clínica Cirúrgica	21	21	21	21
Clínica Pediátrica	6	6	6	6
Não Médicos	13	13	13	13
<b>TOTAL</b>	<b>156</b>	<b>156</b>	<b>156</b>	<b>156</b>

Fonte: HUWC, 2014.



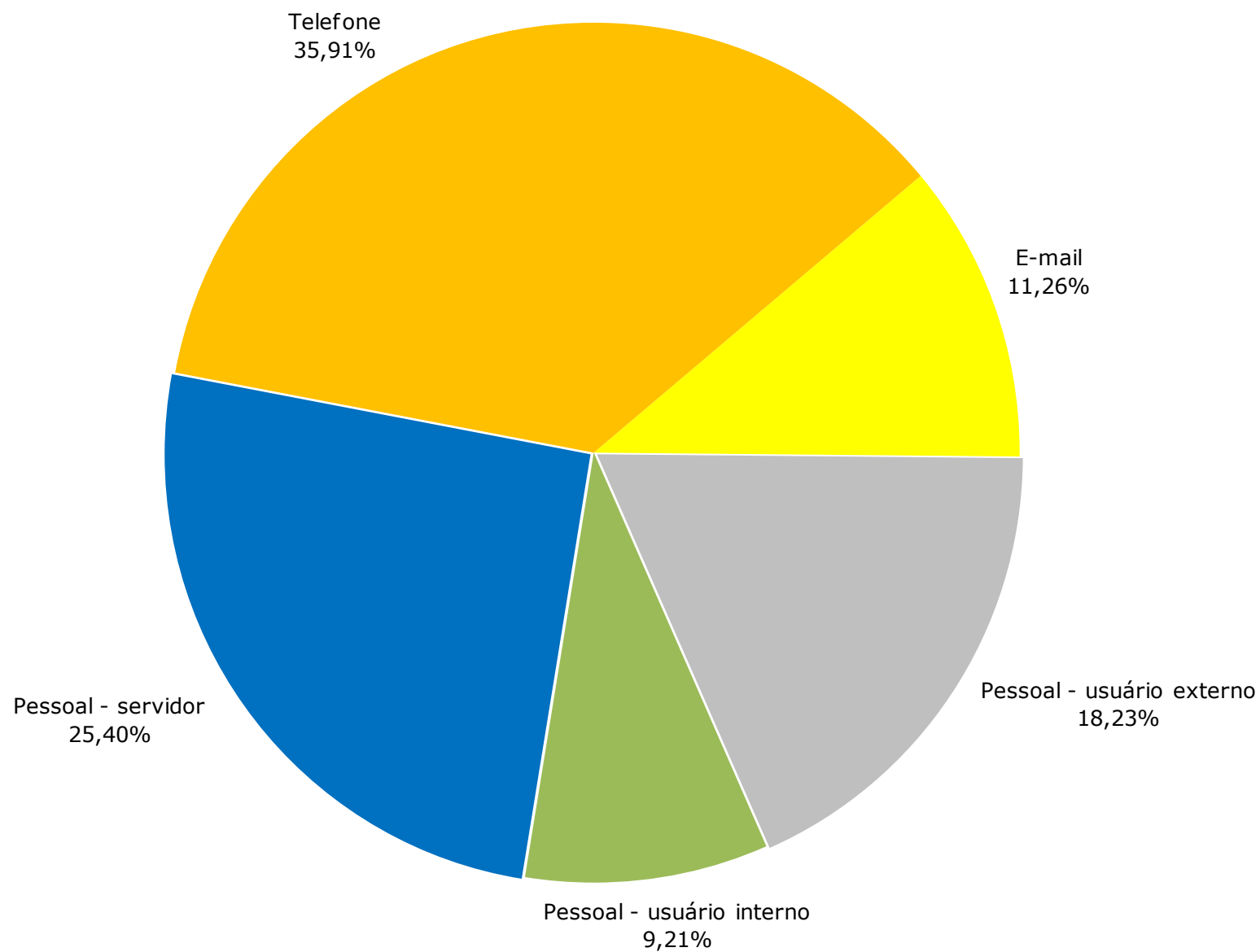
# MATERNIDADE ESCOLA ASSIS CHATEAUBRIAND

## TABELA 16.8 - OUVIDORIA - 2009 A 2014

TIPO DE ATENDIMENTO	2009	2010	2011	2012	2013	2014
Externos	351	304	270	575	1.062	954
Internos	137	107	131	310	236	121
<b>TOTAL</b>	<b>488</b>	<b>411</b>	<b>401</b>	<b>885</b>	<b>1.298</b>	<b>1.075</b>
<b>Tipos de Contatos</b>						
Carta	5	3	-	-	-	-
E-mail	3	-	15	51	537	121
Pessoal - externo	151	143	121	393	280	196
Pessoal - interno	75	35	36	184	63	99*
Pessoal - servidor	137	72	95	121	173	273*
Telefone	116	158	134	136	245	386*
Fax	1	-	-	-	-	-
<b>TOTAL</b>	<b>487</b>	<b>411</b>	<b>401</b>	<b>885</b>	<b>1.298</b>	<b>1.075</b>
<b>TIPOS DE MANIFESTAÇÃO</b>						
Denúncia				4	5	1
Elogio				56	71	186
Informação				380	245	136
Reclamação				440	853	627
Sugestão				5	124	125
<b>TOTAL</b>				<b>885</b>	<b>1.298</b>	<b>1.075</b>

Fonte: Ouvidoria da MEAC,2014.





Fonte: Ouvidoria da MEAC, 2014.



TABELA 16.9 - INDICADORES DE PRODUTIVIDADE - 2007 A 2014

INDICADORES	2007	2008	2009	2010	2011	2012	2013	2014
Leitos Ativados	220	220	220	220	220	219	219	169*
Relação Servidor UFC/Leito	2,51	2,43	2,37	2,17	2,49	2,30	2,95	2,75
Relação Funcionário SAMEAC <sup>1</sup> /Leito	1,68	1,63	1,57	1,54	1,51	1,60	2,10	1,98
Relação Funcionário EBSERH/Leito	-	-	-	-	-	-	-	1,28
Relação Médico/Leito	0,79	0,75	0,68	0,62	0,60	0,50	0,65	0,93
Relação Enfermeiro/Leito	0,42	0,41	0,40	0,41	0,45	0,40	0,56	0,84
Relação Auxiliar de Enfermagem/Leito	1,63	1,61	1,59	1,54	1,65	1,20	2,10	2,20
Média de Pacientes/dia	126,40	136,76	135,60	136,00	122,00	114,00	154,00	152,00
Total de Altas	8.442	9.030	9.418	10.637	8.357	7.804	7.713	8.753
Total de Óbitos Neonatais	274	152	130	110	103	102	104	124
Total de Óbitos Adulto	11	25	25	14	18	16	16	10
<b>Total Geral de Óbitos</b>	<b>285</b>	<b>177</b>	<b>155</b>	<b>124</b>	<b>121</b>	<b>118</b>	<b>120</b>	<b>134</b>
Total de Nascidos Vivos	5.031	5.284	5.102	4.294	4.215	3.641	3.777	3.937
Taxa de Ocupação	58,20%	62,20%	62,10%	63,30%	56,60%	52,70%	92,50%	91,70%
Taxa de Infecção Hospitalar-UTI Adulta-Materna	56%	77%	45%	-	25%**	18%	21,04%	25,00%
Taxa de Infecção Hospitalar-Neonatal	56%	55%	65%	58,10%	54%	65%	68,60%	61,00%

Fonte: Maternidade Escola Assis Chateaubriand, 2014.

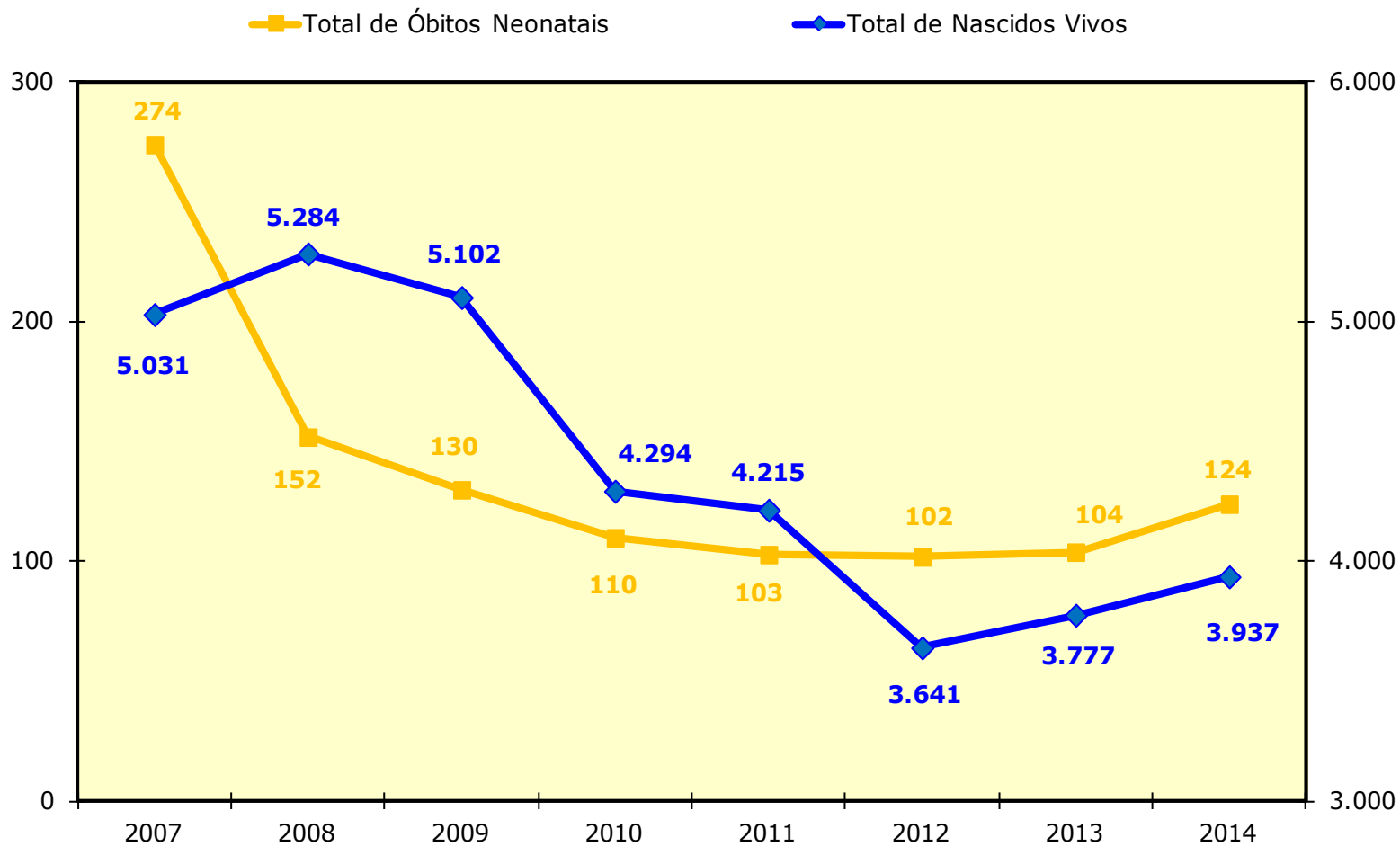
(1) SAMEAC - Sociedade de Assistência a Maternidade Escola Assis Chateaubriand.

(\*) A MEAC possui 209 leitos, dos quais apenas 169 encontram-se ativos em virtude das reformas realizadas na instituição.

(\*\*) Informações contabilizadas até Nov/2010.



## GRÁFICO 16.13 - ÓBITOS INFANTIS E NASCIDOS VIVOS - 2007 A 2014



Fonte: Coordenação de Planejamento e Gestão Estratégica, 2014.



**TABELA 16.10 - NÚMERO DE ATENDIMENTOS - 2008 A 2014**

<b>ATENDIMENTOS</b>	<b>2008</b>	<b>2009</b>	<b>2010</b>	<b>2011</b>	<b>2012</b>	<b>2013</b>	<b>2014</b>
<b>Internações</b>							
Posto do 1º Andar - Obstetrícia clínica	1.391	1.449	4.688	4.871	4.138	4.183	3.938
Posto do 2º Andar - Obstetrícia cirúrgica e clínica ginecológica	1.348	1.437	3.352	3.263	2.712	3.032	2.823
Neonatologia - Alto Risco (UTI Neonatal)	659	654	639	761	549	575	629
Neonatologia - Médio Risco (Unidade Intermediária Neonatal)	2.465	2.686	2.240	996	569	1.576	1.950
UTI Adulto	53	63	61	133	155	158	166
<b>TOTAL</b>	<b>5.916</b>	<b>6.289</b>	<b>10.980</b>	<b>10.024</b>	<b>8.123</b>	<b>9.524</b>	<b>9.506</b>
<b>Consultas Médicas</b>							
Ambulatoriais	57.480	48.335	43.657	53.128	58.275	34.276	30.714
Emergenciais	27.071	27.113	25.141	19.605	19.198	20.498	24.547
<b>TOTAL</b>	<b>84.551</b>	<b>75.448</b>	<b>68.798</b>	<b>72.733</b>	<b>77.473</b>	<b>54.774</b>	<b>55.261</b>

Fonte: Maternidade Escola Assis Chateaubriand, 2014.



TABELA 16.10 - NÚMERO DE ATENDIMENTOS - 2008 A 2014

ATENDIMENTOS	2008	2009	2010	2011	2012	2013	2014
<b>Cirurgias</b>							
Biópsia incisional de mama	11	6	11	18	12	3	8
Cesáreas	2.421	2.361	1.986	1.898	1.659	1.945	2.080
Cerclagem do colo uterino	20	21	15	11	7	5	6
Cirurgia de prenhez ectópica	6	44	57	47	35	9	1
Cistopexia - Colpoperineoplastia	17	22	28	33	37	21	33
Colpoperineoplastia anterior posterior s/ amputação de colo	-	-	23	12	-	-	3
Correção cirúrgica de incontinência urinária por via vaginal	17	32	37	37	25	17	21
Curagem - Deslocamento manual da placenta	218	224	186	234	156	85	80
Curetagem pós-aborto (centro cirúrgico e emergência)	21	8	14	1150	1043	849	634
Curetagem semiótica com ou sem dilatação de colo (centro cirúrgico e emergência)	75	77	73	143	149	81	74
Curetagem por mola hidatiforme (centro cirúrgico e emergência)	51	62	27	96	99	74	63
Drenagem de hematoma	15	15	17	26	12	14	5
Episioperineorrafia (não obstétrica)	12	-	1	26	18	7	4
Histerectomia total	220	194	162	134	130	196	132
Histerectomia vaginal	27	26	42	42	49	72	53
Laparotomia exploradora	179	148	125	92	115	147	128
Laqueadura tubária	48	51	41	23	15	39	71
Limpeza cirúrgica	40	35	29	11	5	3	3
Marsupialização de Glandula de Bartholin	11	8	7	11	2	5	2
Mastectomia radical com linfadectomia	8	9	15	18	-	83	29
Mastectomia simples	69	59	54	59	56	-	59
Miomectomia	17	19	31	27	17	31	20
Nódulo de mama - extirpação de tumor	220	246	196	155	144	151	168
Parto a fórceps	16	18	-	-	-	13	16
Sutura de lacerações do trajeto pélvico	-	-	24	8	8	8	5
Vídeo laparoscopia	45	26	9	11	256	431	414
Outras Cirurgias	194	168	143	165	131	105	237
<b>TOTAL</b>	<b>3.978</b>	<b>3.879</b>	<b>3.353</b>	<b>4.487</b>	<b>4.180</b>	<b>4.394</b>	<b>4.349</b>

Fonte: Maternidade Escola Assis Chateaubriand, 2014.





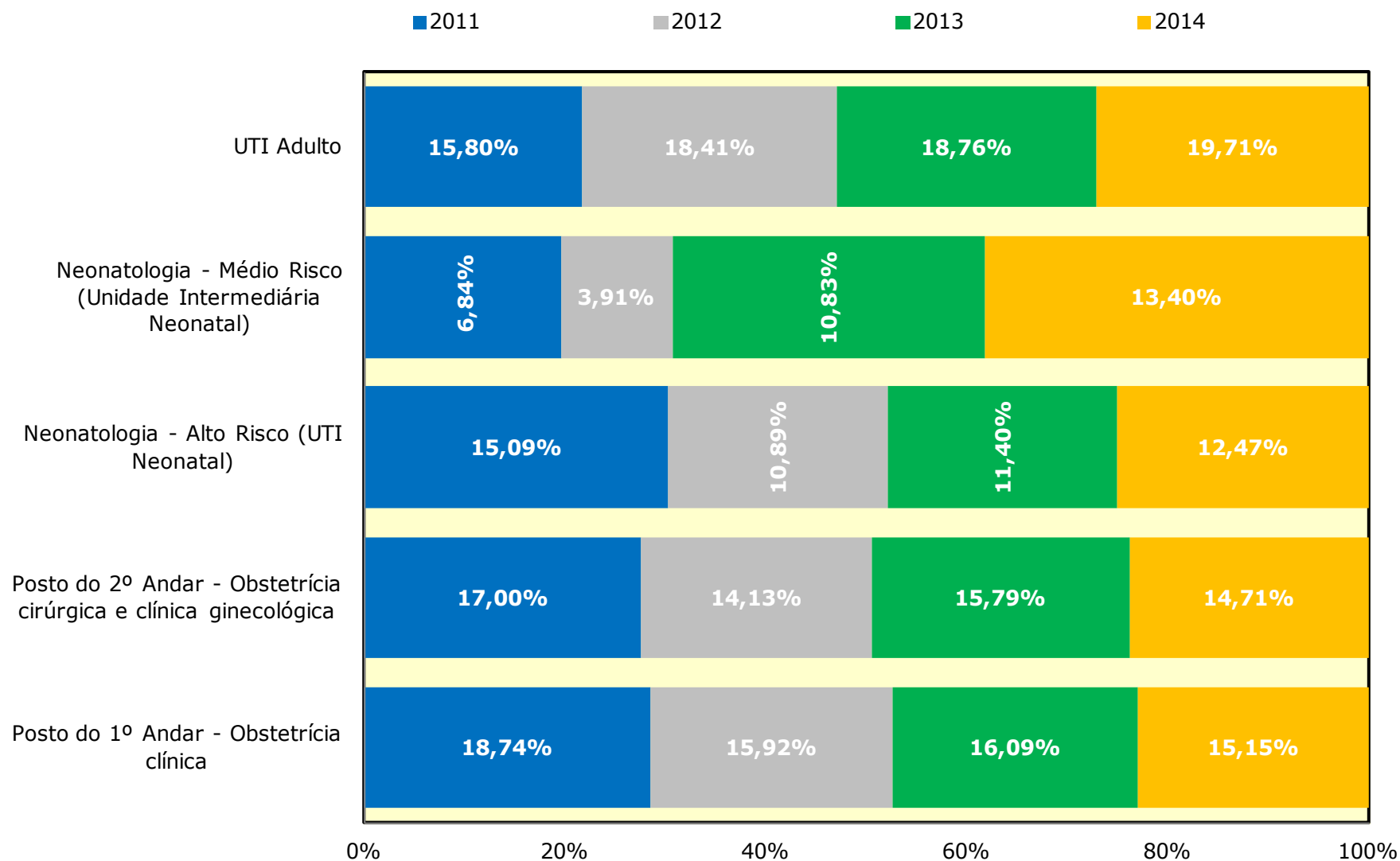
TABELA 16.10 - NÚMERO DE ATENDIMENTOS - 2008 A 2014

ATENDIMENTOS	2008	2009	2010	2011	2012	2013	2014
<b>Exames</b>							
Biópsia de vulva	-	-	-	-	-	-	9
Biópsia de Útero	377	766	512	337	135	70	95
Citologia - Oncótica e citologia de mama	11.154	9.397	8.386	7.094	4.905	5.860	4.802
Core biopsy	380	290	241	181	-	103	195
Colposcopia	1.393	3.647	3.135	2.515	1.633	557	983
Cardiotocografia	4.266	3.564	2.417	1.803	2.093	2.379	2.178
Ultrassonografia	13.116	9.912	11.754	6.759	8.319	11.433	9.854
Esvaziamento de cisto	-	-	-	-	145	84	48
Teste do Pezinho	4.370	4.449	3.470	3.411	3.402	3.468	-
Acidez - Leite	6.461	5.843	4.550	4.833	6.963	6.847	5.738
Crematócrito - Leite	6.222	5.613	4.241	4.600	5.135	5.536	4.235
Microbiológico - Leite	5.181	5.607	4.247	4.561	5.057	5.392	3.941
Outros exames e procedimentos	8.893	3.544	3.107	23.737	1.656	1.303	1.307
<b>TOTAL</b>	<b>61.813</b>	<b>52.632</b>	<b>46.060</b>	<b>59.831</b>	<b>39.443</b>	<b>43.032</b>	<b>33.385</b>
<b>Modalidade de Parto</b>							
Parto Normal	2.947	2.810	2.333	2.384	1.997	1.856	1.831
Cesariana	2.466	2.361	1.986	1.898	1.659	1.945	2.080
<b>TOTAL</b>	<b>5.413</b>	<b>5.171</b>	<b>4.319</b>	<b>4.282</b>	<b>3.656</b>	<b>3.801</b>	<b>3.911</b>
<b>Atendimento - Equipe Interdisciplinar</b>							
Sociologia	173	155	108	212	182	153	115
Serviço de Terapia Ocupacional	1.158	617	921	999	783	1.165	1.008
Serviço de Psicopedagogia	399	413	210	1945	1787	586	-
Serviço de Psicologia	1.396	3.670	2.723	3.082	3.138	4.553	3.212
Serviço de Fisioterapia	3.748	5.294	5.600	6.843	10.108	10.351	9.445
Serviço Social - (Ambulatórios + internações)	50.264	44.645	49.856	32.331	29.960	31.077	40.276
Serviço de Ouvidoria	158	488	411	401	885	1.298	1.075
Outros - (Fonoaudiologia)	-	-	-	-	-	-	1.821
<b>TOTAL</b>	<b>57.296</b>	<b>55.282</b>	<b>59.829</b>	<b>45.813</b>	<b>46.843</b>	<b>49.183</b>	<b>56.952</b>

Fonte: Maternidade Escola Assis Chateaubriand, 2014.



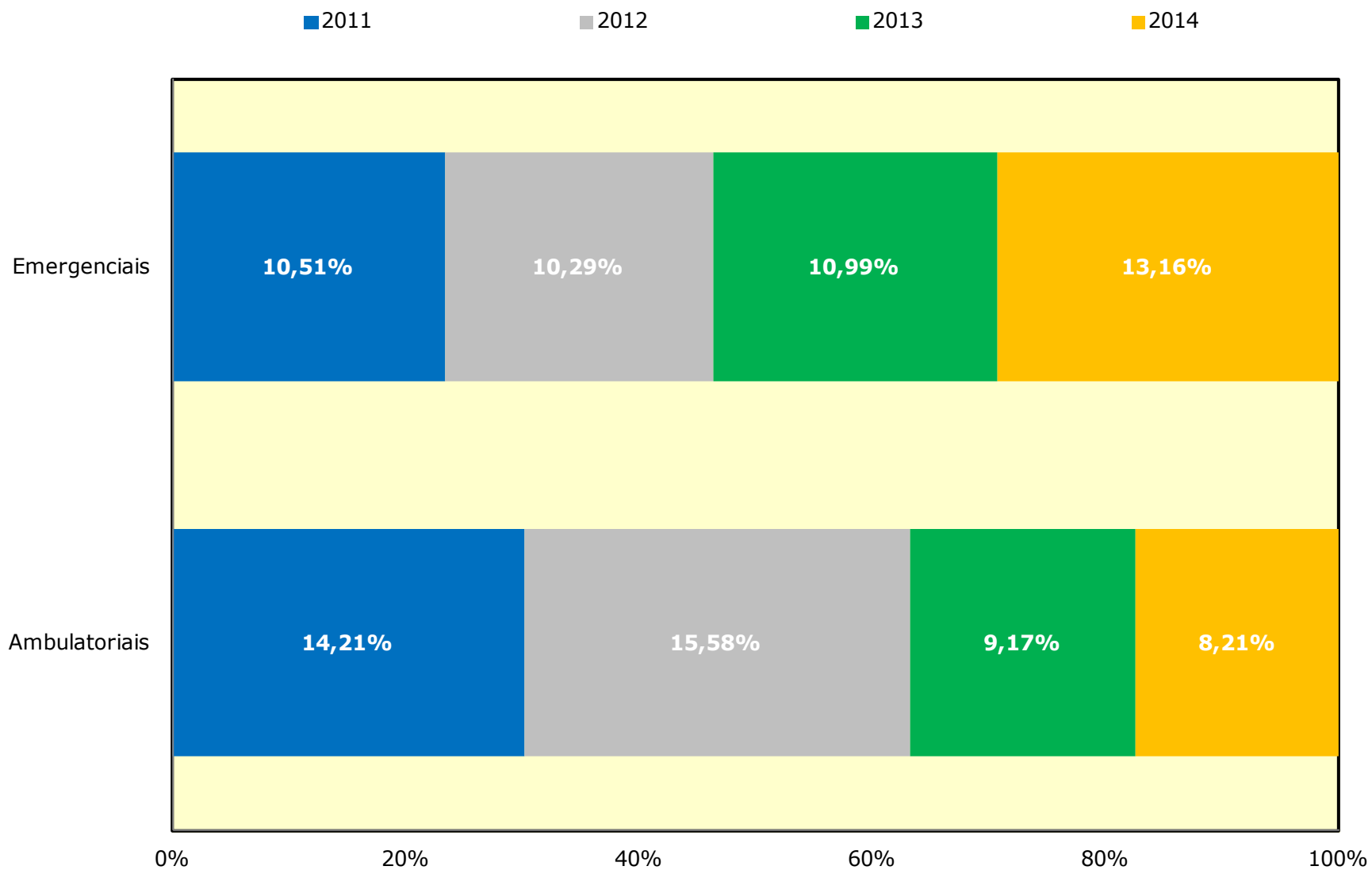
## GRÁFICO 16.14 - INTERNAÇÕES - 2011 A 2014



Fonte: Coordenação de Planejamento e Gestão Estratégica, 2014.



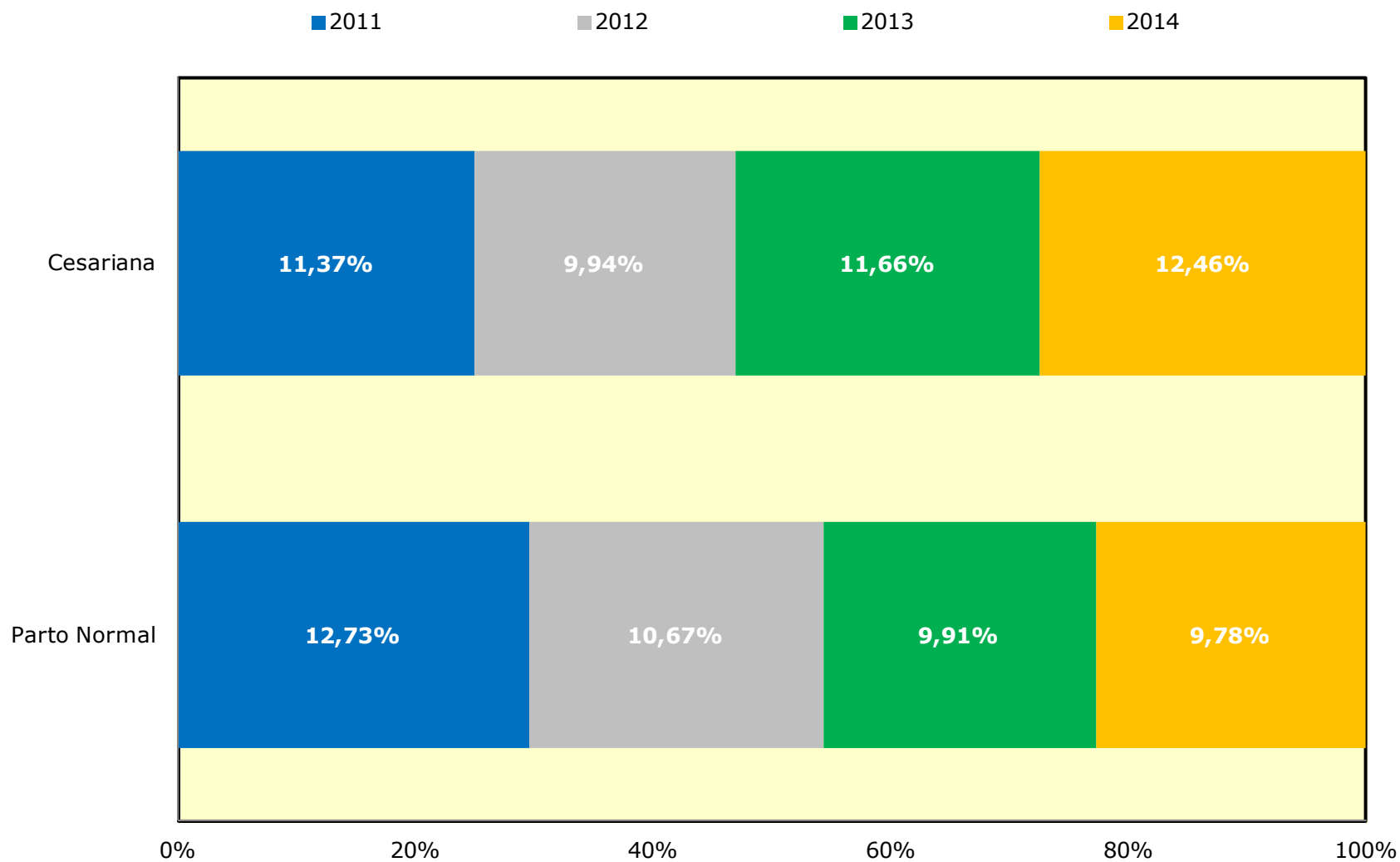
## GRÁFICO 16.15 - CONSULTAS MÉDICAS - 2011 A 2014



Fonte: Coordenação de Planejamento e Gestão Estratégica, 2014.



## GRÁFICO 16.16 - MODALIDADE DE PARTOS - 2011 A 2014



Fonte: Coordenação de Planejamento e Gestão Estratégica, 2014.



**TABELA 16.11 - NÚMERO DE RESIDENTES MATRICULADOS NOS PROGRAMAS DE RESIDÊNCIA MÉDICA E RESIDÊNCIA MULTIPROFISSIONAL EM 2014**

ESPECIALIDADES	MATRICULADOS				TOTAL
	R1	R2	R3	R4	
<b>Médica</b>					
Tocoginecologia	8	9	6	-	<b>23</b>
Mastologia	1	1	-	-	<b>2</b>
Neonatologia	-	-	5	6	<b>11</b>
<b>SUBTOTAL</b>	<b>9</b>	<b>10</b>	<b>11</b>	<b>6</b>	<b>36</b>
<b>MULTIPROFISSIONAL</b>					
Enfermagem - Assistência em Saúde da Mulher e da Criança					6
Enfermagem - Obstétrica					12
Farmácia - Assistência em Saúde da Mulher e da Criança					2
Fisioterapia - Assistência em Saúde da Mulher e da Criança					2
Nutrição - Assistência em Saúde da Mulher e da Criança					1
Psicologia - Assistência em Saúde da Mulher e da Criança					2
Serviço Social - Assistência em Saúde da Mulher e da Criança					1
<b>SUBTOTAL</b>					<b>26</b>
<b>TOTAL</b>	<b>9</b>	<b>10</b>	<b>11</b>	<b>6</b>	<b>62</b>

Fonte: HUWC e MEAC, 2014.

R1 - Residentes matriculados no primeiro ano. R2 - Residentes matriculados no segundo ano. R3 - Residentes matriculados no terceiro ano. R4 - Residentes matriculados no quarto ano.



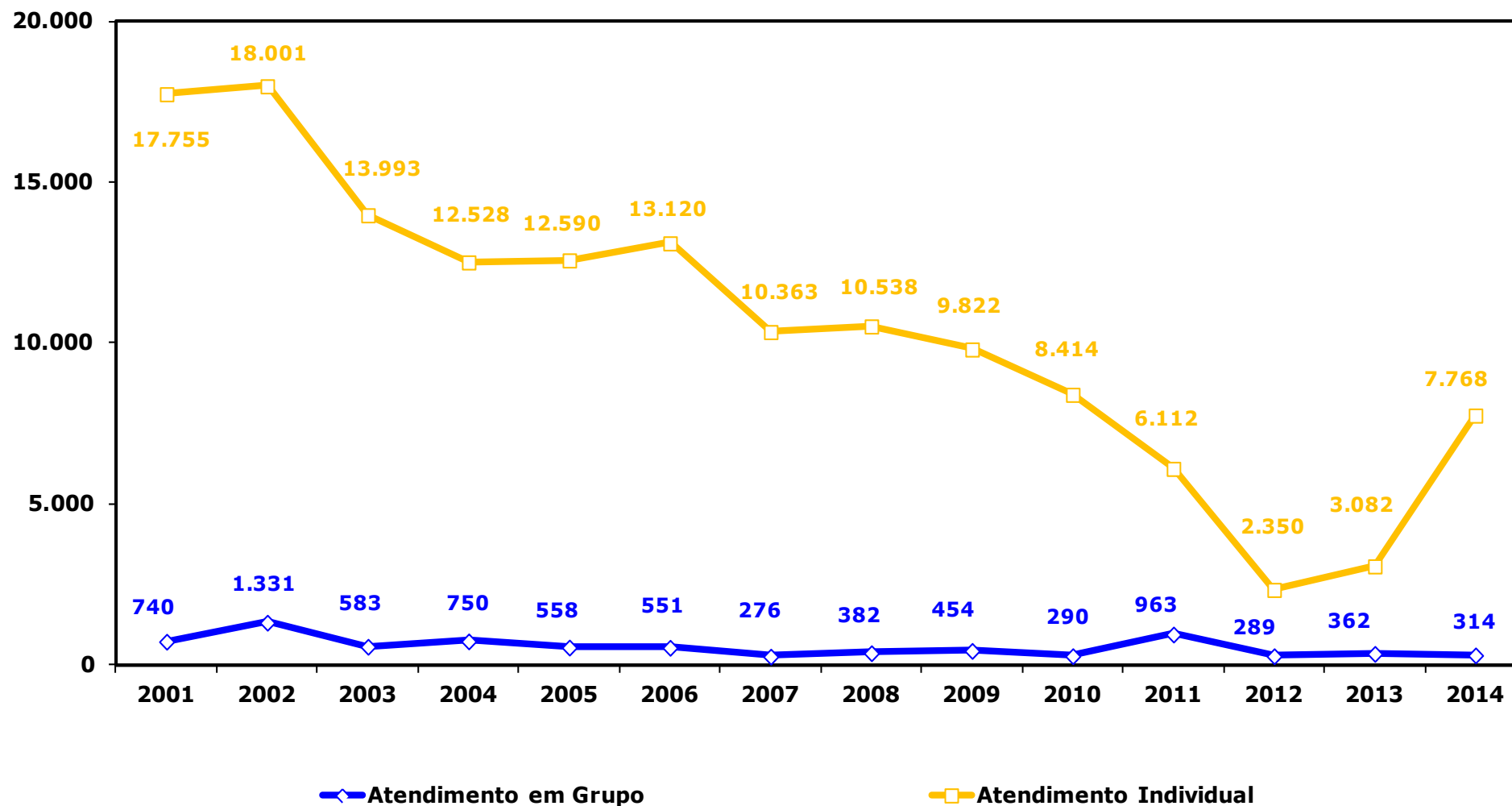
TABELA 16.12 - **ESTRUTURA FÍSICA - 2012 A 2014**

<b>ESTRUTURA</b>	<b>2012</b>	<b>2013</b>	<b>2014</b>	
<b>Leitos</b>				
Emergência - Observação	4	4	4	
Posto 1º andar - Obstetrícia Clínica	89	89	65	
Posto 2º andar - Clínica Ginecológica	39	39	20	
Posto 2º andar - Obstetrícia Cirúrgica	27	27	20	
Unid. Intermediária Neonatal (Médio risco I + Médio Risco II + Canguru)	35	35	35	
UTI Neonatal ( Alto Risco IIIA + Alto Risco IIIB)	21	21	21	
UTI Adulto(Materna)	4	4	4	
<b>SUBTOTAL</b>	<b>219</b>	<b>219</b>	<b>169</b>	
<b>Salas/Consultórios</b>				
Salas de cirurgias ambulatoriais ativas	2	2	-	
Salas de cirurgias ativas	6	6	6	
Salas de partos	9	8	8	
Salas de recuperação(quantitativo de leitos)	4	4	4	
Consultórios	24	24	24	
<b>SUBTOTAL</b>	<b>45</b>	<b>44</b>	<b>42</b>	
<b>Consultórios - Ambulatórios</b>	<b>Sub-especialidade</b>			
Mastologia	Mastologia	5	5	5
Ginecologia	Ginecologia	7	7	7
	Pré-Natal Alto Risco	3	3	3
Obstetrícia	Pré-Natal Médio Risco	-	2	-
	Pré-Natal de HIVA	-	1	1
	NTG	-	1	1
Gin./Obst. Infante-Puberal	Adolescentes	-	3	2
Saúde Mental		-	1	1
Ambulatório C	Infertilidade/Perdas Gravídicas	9	-	4
Atendimento Multidisciplinar		-	1	-
<b>SUBTOTAL</b>		<b>24</b>	<b>24</b>	<b>24</b>
<b>TOTAL</b>		<b>288</b>	<b>287</b>	<b>235</b>

Fonte: MEAC, 2014.



**GRÁFICO 16.17 - BANCO DE LEITE HUMANO (BLH) - EVOLUÇÃO DO NÚMERO DE ATENDIMENTOS - 2001 A 2014**

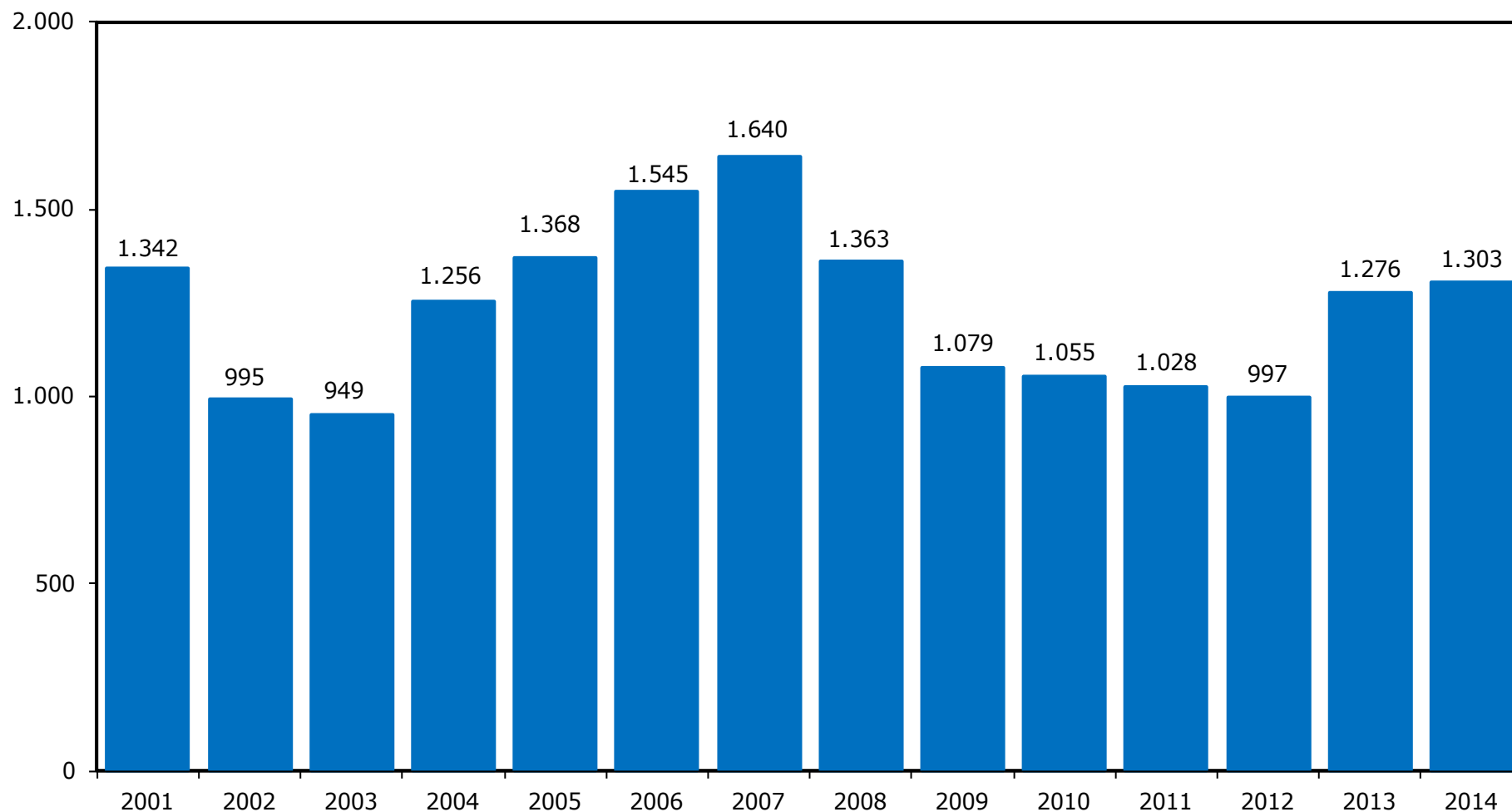


Fonte: Fiocruz. Disponível em: <<http://www.fiocruz.br/redeblh>>. Acesso em: 26 Fev. 2014.

Nota: O decréscimo no número de atendimentos a partir de 2002 a 2013 foi ocasionado pelo aumento de novos bancos de leite humano em Fortaleza.



## GRÁFICO 16.18 - BANCO DE LEITE HUMANO - EVOLUÇÃO DAS VISITAS DOMICILIARES - 2001 A 2014

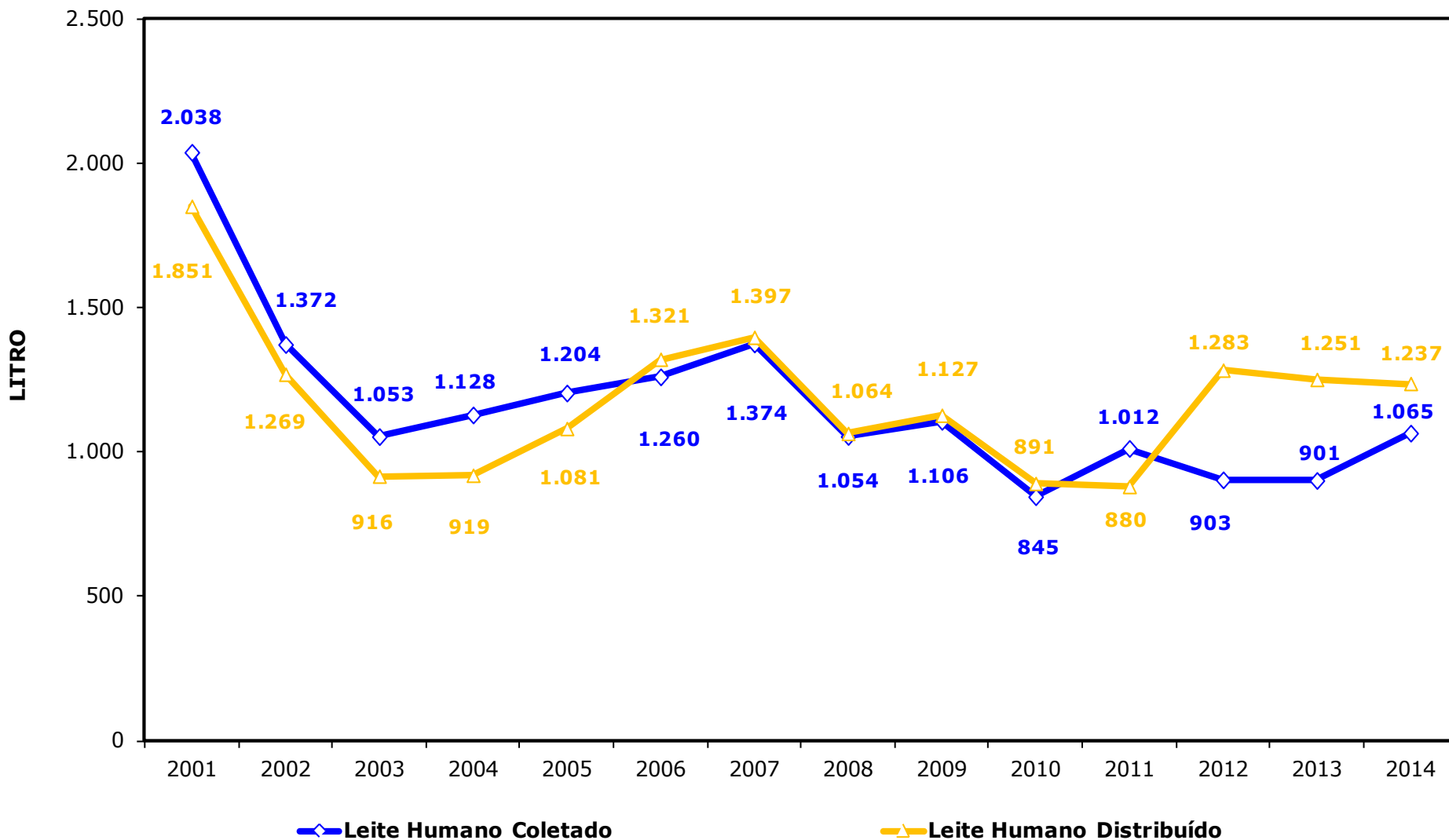


Fonte: Fiocruz. Disponível em: <<http://www.fiocruz.br/redeblh>>. Acesso em: 26 Fev. 2014.





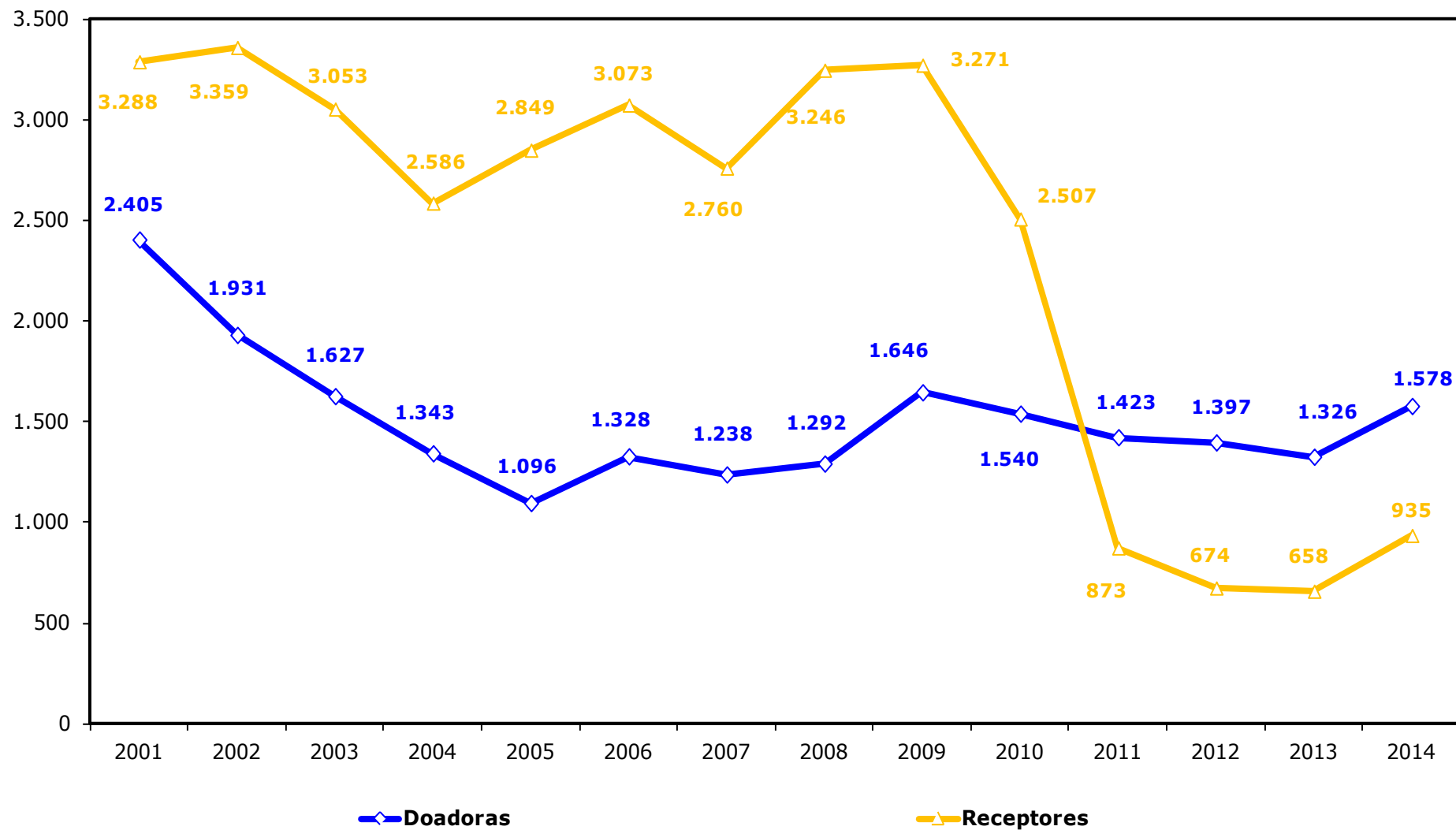
GRÁFICO 16.19 – BLH - EVOLUÇÃO DA COLETA E DISTRIBUIÇÃO DE LEITE HUMANO - 2001 A 2014



Fonte: Fiocruz. Disponível em: <<http://www.fiocruz.br/redeblh>>. Acesso em: 26 Fev. 2014.



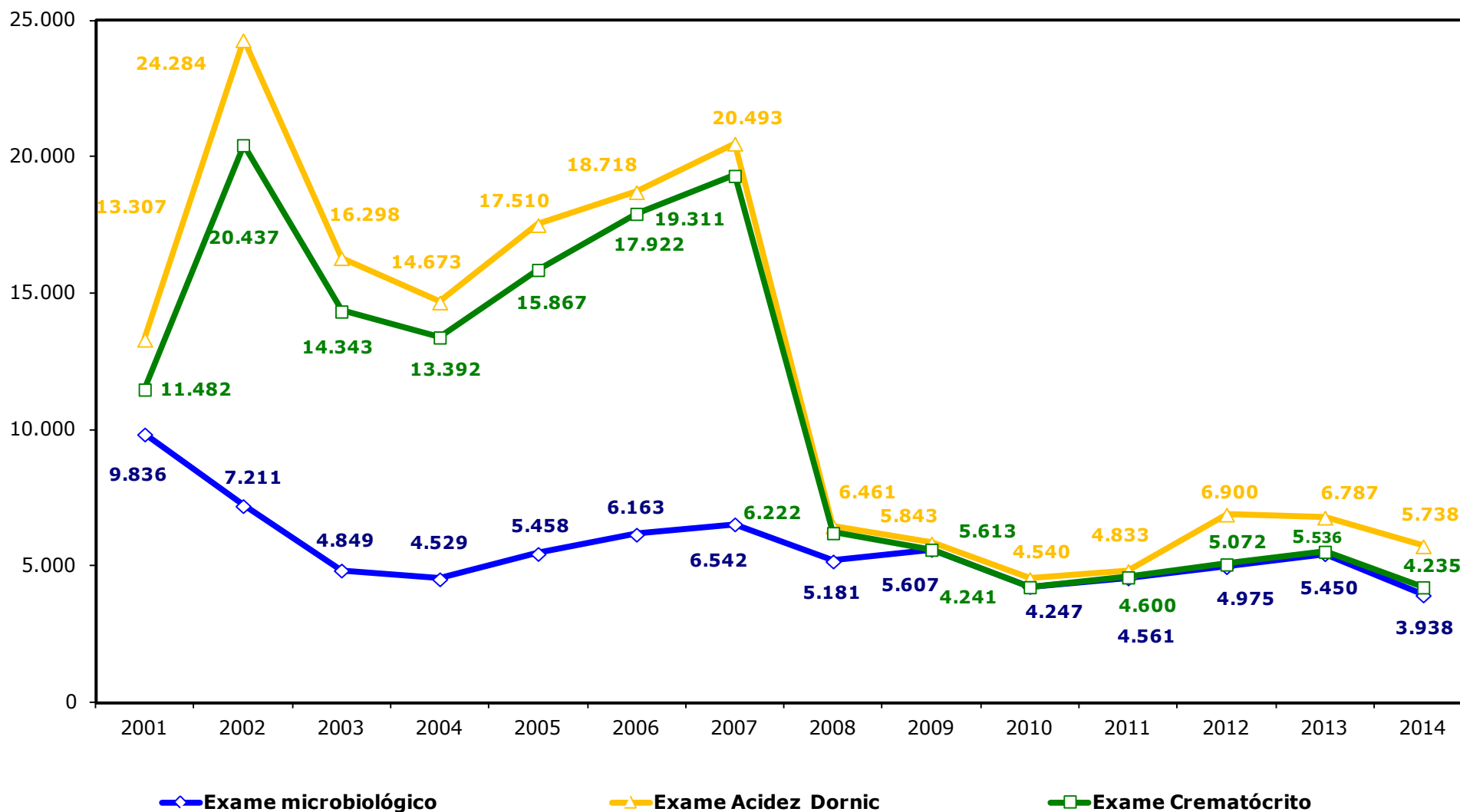
GRÁFICO 16.20 - BLH - EVOLUÇÃO DO NÚMERO DE DOADORAS E RECEPTORAS - 2001 A 2014



Fonte: Fiocruz. Disponível em: <<http://www.fiocruz.br/redeblh>>. Acesso em: 26 Fev. 2014.



## GRÁFICO 16.21 - BLH - EVOLUÇÃO DO NÚMERO DE EXAMES - 2001 A 2014



Fonte: Fiocruz. Disponível em: <<http://www.fiocruz.br/redeblh>>. Acesso em: 26 Fev. 2014.

Notas:

1. Acidez Dornic: Exame físico-químico para determinar a acidez do leite humano em graus Dornic.

2. Crematócrito: Técnica adaptada por Lucas para detecção do valor calórico do leite humano.

3. A queda nos exames Acidez Dornic e Crematócrito de 2007 para 2008 é porque foi registrado apenas uma realização para cada frasco de leite de 220 ml. Enquanto que de 2001 a 2007 era registrado o triplo para cada exame.





# UNIVERSIDADE FEDERAL DO CEARÁ

17. CASAS DE CULTURA ESTRANGEIRA.

## TESTE DE SELEÇÃO

TABELA 17.1 - TESTE DE NÍVEL - NÚMERO DE ALUNOS E OFERTAS DE VAGAS - 2012 A 2014

CASAS DE CULTURA	NÚMERO DE ALUNOS		OFERTA DE VAGAS		NÚMERO DE ALUNOS		OFERTA DE VAGAS		NÚMERO DE ALUNOS		OFERTA DE VAGAS	
	2012.1	2012.2	2012.1	2012.2	2013.1	2013.2	2013.1	2013.2	2014.1	2014.2	2014.1	2014.2
Alemã	93	55	138	93	55	76	106	102	-	44	-	44
Britânica	1.249	862	159	240	924	1.298	132	220	-	282	-	282
Francesa	197	136	157	227	-	119	-	293	-	142	-	201
Hispânica	123	90	23	89	118	145	75	293	-	63	-	96
Italiana	51	25	136	133	14	25	136	133	-	28	-	43
Portuguesa	39	38	50	49	57	29	75	50	-	30	-	110
<b>TOTAL</b>	<b>1.752</b>	<b>1.206</b>	<b>663</b>	<b>831</b>	<b>1.113</b>	<b>1.616</b>	<b>418</b>	<b>989</b>	<b>-</b>	<b>589</b>	<b>-</b>	<b>776</b>

Fonte: Coordenação Geral das Casas de Cultura Estrangeira – 2014.

Nota: Teste de Nível: Para ingresso de alunos com algum conhecimento da língua que desejam estudar.



**TABELA 17.2 - TESTE DE ADMISSÃO - NÚMERO DE ALUNOS E OFERTAS DE VAGAS - 2012 A 2014**

CASAS DE CULTURA	NÚMERO DE ALUNOS		OFERTA DE VAGAS		NÚMERO DE ALUNOS		OFERTA DE VAGAS		NÚMERO DE ALUNOS		OFERTA DE VAGAS	
	2012.1	2012.2	2012.1	2012.2	2013.1	2013.2	2013.1	2013.2	2014.1	2014.2	2014.1	2014.2
Alemã	313	649	88	198	100	125	100	125	25	162	25	201
Britânica	1.701	2.241	44	154	2.967	2.995	175	275	176	300	303	300
Francesa	1.147	838	110	110	46	128	46	128	116	177	116	177
Hispânica	413	571	44	132	75	150	75	150	88	117	100	125
Italiana	70	218	22	44	-	30	-	50	75	114	75	175
Portuguesa	266	328	66	66	-	-	-	-	39	110	40	150
<b>TOTAL</b>	<b>3.910</b>	<b>4.845</b>	<b>374</b>	<b>704</b>	<b>3.188</b>	<b>3.428</b>	<b>396</b>	<b>728</b>	<b>519</b>	<b>980</b>	<b>659</b>	<b>1.128</b>

Fonte: Coordenação Geral das Casas de Cultura Estrangeira - 2014.

Nota: Teste de Admissão: Para ingresso de alunos iniciantes nos cursos básicos.



**TABELA 17.3 - ALUNOS MATRICULADOS E CONCLUDENTES – 2013 A 2014**

CASAS DE CULTURA	NÚMERO DE ALUNOS MATRICULADOS		CONCLUDENTES		* NÚMERO DE ALUNOS MATRICULADOS		CONCLUDENTES	
	2013.1	2013.2	2013.1	2013.2	2014.1	2014.2	2014.1	2014.2
Alemã	369	374	11	13	243	364	14	17
Britânica	1.422	1.588	296	305	1.421	1.489	296	162
Francesa	627	672	95	94	642	763	74	71
Hispanica	497	537	71	39	497	528	54	30
Italiana	192	182	29	38	225	274	55	43
Portuguesa	154	109	44	32	92	182	30	6
<b>TOTAL</b>	<b>3.261</b>	<b>3.088</b>	<b>535</b>	<b>521</b>	<b>3.120</b>	<b>3.600</b>	<b>523</b>	<b>329</b>

Fonte: Coordenação Geral das Casas de Cultura Estrangeira - 2014.

(\*) Número de alunos matriculados incluindo todas as habilitações dos referidos cursos. Além destes cursos, 27 alunos foram matriculados no Curso de Esperanto no período 2014.1 e 22 em 2014.2.



TABELA 17.4 - NÚMERO DE TURMAS E TURMAS POR PROFESSOR - 2013 A 2014

CASAS DE CULTURA	NÚMERO DE TURMAS		TURMAS POR PROFESSOR		NÚMERO DE TURMAS*		TURMAS POR PROFESSOR**	
	2013.1	2013.2	2013.1	2013.2	2014.1	2014.2	2014.1	2014.2
Alemã	19	19	3	2	9	23	2,25	3,23
Britânica	55	61	4	4	63	58	3,15	2,9
Francesa	30	29	3	2,9	30	30	3,3	3,3
Hispanica	22	23	4	4	23	22	4,6	4,4
Italiana	11	11	3,6	3,6	11	16	3,67	5,33
Portuguesa	9	6	2,25	1,5	4	9	2	3
<b>TOTAL</b>	<b>146</b>	<b>149</b>	<b>3,3</b>	<b>3,0</b>	<b>140</b>	<b>158</b>	<b>3,2</b>	<b>3,7</b>

Fonte: Coordenação Geral das Casas de Cultura Estrangeira, 2014.

\*\*CCA 2014.1 - 3 turmas foram ministradas por 2 professores estrangeiros (1 turma cada) - 3 professores dos quadro estavam afastados.

\*/\*\*CCA 2014.2 - 1 turma foi ministrada por bolsista estagiário / 2 turmas foram ministradas por 2 professores estrangeiros (1 turma cada).

\*\*CCB 2014.1 - 8 professores do quadro estavam com turmas reduzidas por horário especial para capacitação ou coordenação: 7 professores com 2 turmas e 1 prof.com 1 turma.

\*\*CCB 2014.2 - 9 professores do quadro estavam com turmas reduzidas por horário especial para capacitação ou coordenação: 8 professores com 2 turmas e 1 prof.com 1 turma.

\*/\*\*CCF 2014.1 - 2 turmas foram ministradas bolsista estagiário / 1 professora do quadro estava afastada.

\*/\*\*CCF 2014.2 - 2 turmas foram ministradas bolsista estagiário / 1 professora do quadro estava afastada.

\*\*CCH 2014.1 - 2 professores do quadro estavam em licença por motivo de saúde.

\*\*CCH 2014.2 - 2 professores do quadro estavam em licença por motivo de saúde.

\*CCI 2014.1 - 1 turma foi ministrada por 1 bolsista estagiária.

\*/\*\*CCI 2014.2 - 1 turma foi ministrada por 1 bolsista estagiária / 1 professor do quadro estava em licença por motivo de saúde.

\*CCP 2014.1 - 1 turma foi ministrada por 1 bolsista estagiário.

\*CCP 2014.2 - 2 turmas foram ministradas por 2 bolsistas estagiários.





**TABELA 17.5 - NÚMERO DE PROFESSORES – 2013 A 2014**

ANO	CASAS DE CULTURA	PROFESSOR			
		QUADRO	SUBSTITUTO	VISITANTE	TOTAL
<b>2013</b>	Alemã	5	-	1	6
	Britânica	19	-	-	19
	Francesa	9	1	-	10
	Hispanica	7	1	-	8
	Italiana	3	-	-	3
	Portuguesa	1	-	-	1
	<b>TOTAL</b>	<b>44</b>	<b>2</b>	<b>1</b>	<b>47</b>
<b>2014*</b>	Alemã	5	2	1	<b>8</b>
	Britânica	20	-	-	<b>20</b>
	Francesa	9	-	-	<b>9</b>
	Hispanica	7	-	-	<b>7</b>
	Italiana	3	1	-	<b>4</b>
	Portuguesa	3	-	-	<b>3</b>
	<b>SUBTOTAL</b>	<b>47</b>	<b>3</b>	<b>1</b>	<b>51</b>

Fonte: Coordenação Geral das Casas de Cultura Estrangeira, 2014.

\* CCA - Dois professores se encontram afastados: 01 (um) - licença médica e 01 (um) - mestrado no exterior.

\*CCH - Dois professores se encontram afastados por licença médica.

\*CCF - Uma professora se encontra afastada para capacitação.

\*CCI - Uma professora se encontra afastada para licença saúde.

\*CCB - Nove professores se encontram com carga horária reduzida para capacitação.

TABELA 17.6 - MÉDIA DE ALUNOS POR PROFESSOR - 2013 A 2014

CASAS DE CULTURA	ALUNOS POR PROFESSOR		NÚMERO DE PROFESSORES		ALUNOS POR PROFESSOR		NÚMERO DE PROFESSORES	
	2013.1	2013.2	2013.1	2013.2	2014.1	2014.2	2014.1	2014.2
Alemã	46	38	8	10	61	46	4	8
Britânica	100	100	18	19	71	74,4	20	20
Francesa	62,7	67,2	10	10	21	25	9	9
Hispânica	99,4	89,5	5	6	99,4	105,6	7	7
Italiana	64	60,6	3	3	75	91,33	4	4
Portuguesa	38	27	4	4	30,6	36,4	3	5
<b>TOTAL</b>	<b>68,4</b>	<b>68,9</b>	<b>48</b>	<b>52</b>	<b>59,7</b>	<b>63,1</b>	<b>47</b>	<b>53</b>

Fonte: Coordenação Geral das Casas de Cultura Estrangeira – 2013.

CCA - 2014.2: 05 docentes do quadro - 01 bolsista estagiário - 01 docente visitante estrangeiro - 01 docente assistente de línguas estrangeiro.

CCA - Dois professores se encontram afastados: 01 (um) - licença médica e 01 (um) - mestrado no exterior.

CCB - Nove professores se encontram com carga horária reduzida para capacitação ou coordenação.

CCH - Dois professores estiveram afastados por licença médica.

CCF - Uma professora esteve afastada por dois semestres para capacitação.

CCI - Uma professora se encontra afastada para licença saúde.



TABELA 17.7 - MÉDIA DE ALUNOS POR TURMA - 2013 A 2014

CASAS DE CULTURA	MÉDIA DE ALUNOS POR TURMA			
	2013.1	2013.2	2014.1	2014.2
Alemã	19	20	27	16
Britânica	25	25	22,5	25,6
Francesa	20,9	23,1	21	25
Hispânica	22,5	23,3	21,6	24
Italiana	17,4	16,5	20,5	17,2
Portuguesa	17	18	23	20,2
<b>TOTAL</b>	<b>20,18</b>	<b>20,56</b>	<b>22,6</b>	<b>21,34</b>

Fonte: Coordenação Geral das Casas de Cultura Estrangeira - 2014.





# UNIVERSIDADE FEDERAL DO CEARÁ

18. EQUIPAMENTOS CULTURAIS.

## CASA AMARELA

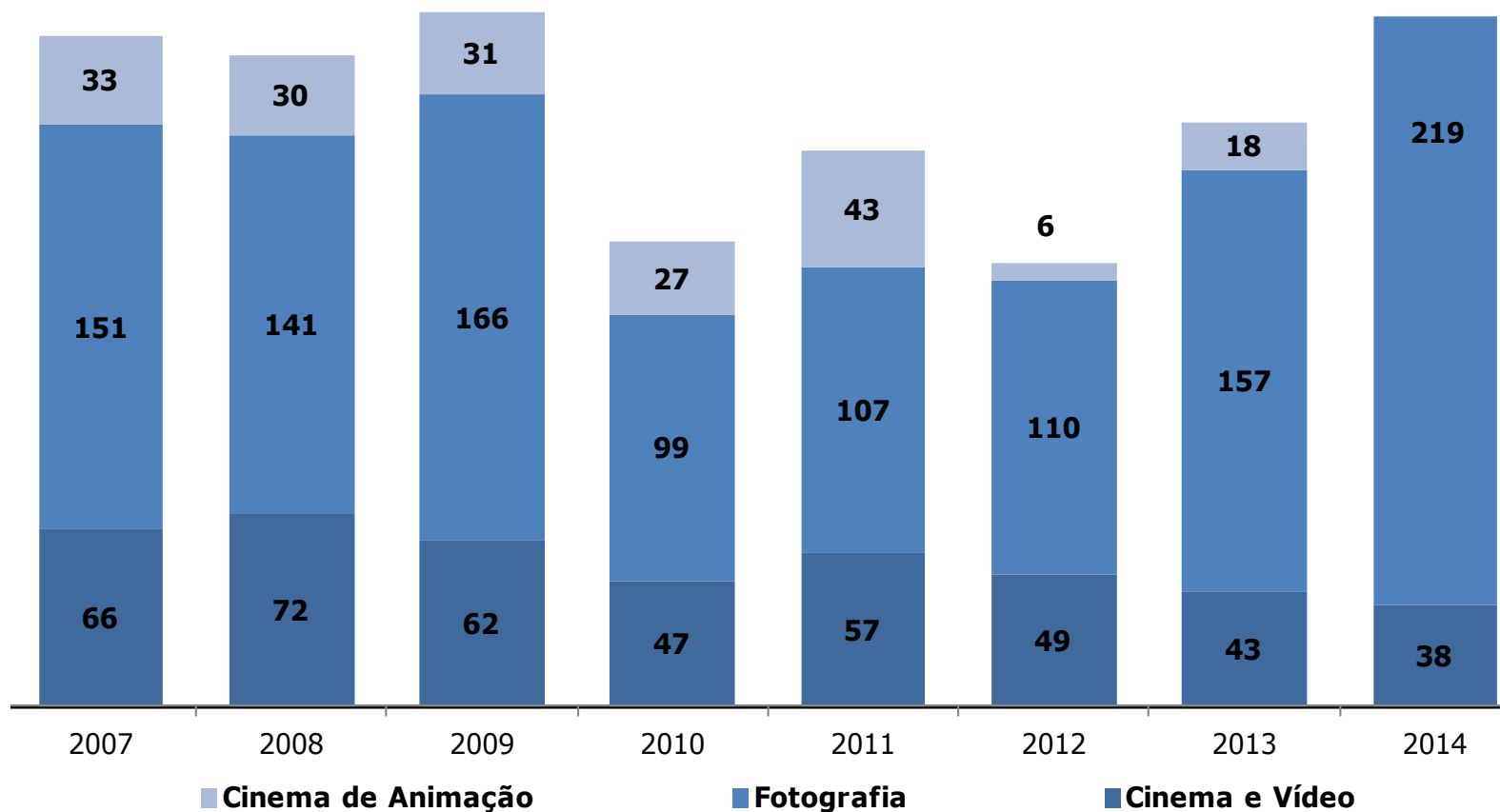
A Casa Amarela foi sonhada e fundada pelo cineasta e professor Eusélio Oliveira, em 27 de junho de 1971, que na época saía com um projetor fazendo exposições, divulgando o cinema e formando plateias. Em 2014, a Casa Amarela completou 43 anos e continua defendendo a formação e difusão do audiovisual Cearense e Brasileiro.

TABELA 18.1 - **CURSOS REALIZADOS - 2011 A 2014**

<b>ANO</b>	<b>CURSOS</b>	<b>CAPACITADOS</b>
<b>TOTAL</b>		<b>173</b>
2011	Cinema e Vídeo	57
	Fotografia	107
	Cinema de Animação	43
<b>TOTAL</b>		<b>207</b>
2012	Cinema e Vídeo	49
	Fotografia	110
	Cinema de Animação	6
<b>TOTAL</b>		<b>165</b>
2013	Cinema e Vídeo	43
	Fotografia	157
	Cinema de Animação	18
<b>TOTAL</b>		<b>218</b>
2014	Cinema e Vídeo	38
	Fotografia	219
	Cinema de Animação	-
<b>TOTAL</b>		<b>257</b>

Fonte: Casa Amarela, 2003 a 2014.

GRÁFICO 18.1 – NÚMERO DE ALUNOS CAPACITADOS NOS CURSOS - 2007 A 2014



Fonte: Elaborado pela Coordenação de Planejamento e Gestão Estratégica, 2014.



TABELA 18.2 - OFICINAS REALIZADAS - 2014

<b>OFICINAS</b>	<b>CAPACITADOS</b>
<b>Cinema de Animação</b>	
Cine Ceará (com apoio da PETROBRAS)	100
Parceria com o CDL (Sobral e Limoeiro do Norte)	60
Parceria com o 13º Noia - Festival de Cinema Universitário	20
<b>SUBTOTAL</b>	<b>180</b>
<b>Produção - Cinema de Animação</b>	
Filmes (resultado das oficinas)	4
Filmes (outros)	3
<b>SUBTOTAL</b>	<b>7</b>
<b>TOTAL</b>	<b>187</b>

Fonte: Casa Amarela, 2014.



**TABELA 18.3 - OUTROS TIPOS DE EVENTOS REALIZADOS - 2014**

<b>EVENTOS</b>	<b>NÚMERO DE EVENTOS</b>	<b>ESPECTADORES</b>
Atividades da Disc. Arte e Educação - Exibição com Debate	1	15
CAPS - Exibição de filme com Debate	1	75
CAPS - Exibição de filme com Debate	1	60
CAPS Maracanaú - Exibição de filme	1	16
CAPS Maracanaú - Exibição de filme	1	30
Cine Reflexus	30	395
Cineclubes de Literatura Brasileira	3	120
CINUCA - Cine Clube do Núcleo de Cinema de Animação	9	238
COELCE - Oficina de Animação	2	31
Congresso dos Estudantes - Exibição com Debate	1	75
Exibição de trabalhos finais do Curso de Audiovisual	1	50
Fábrica de Imagens - Debate	1	50
Festival de Cinema Cosmos	1	50
Fórum Estadual de Movimentos Sociais	1	140
HABITAFOR - Reunião com entidades comunitárias	1	160
HABITAFOR - Seminário	1	150
ICA - Aulas do Curso de Dança	3	150
ICA - UFC - UFRN (Circuito Cultural Universitário) - Exibição	1	70
Mostra "Calor Humano"	2	100
Mostra "Curta O Gênero"	10	2.400
Mostra Cine Freud	22	2.288
Mostra Cinema e Direitos Humanos no Hemisfério Sul	11	150
Mostra de Cinema Africano	10	780
Mostra Paralela do 24º Cine Ceará	6	150
Mostra Percursos de Cinema	6	900
NUCEPEC - Cine NUCEPEC	1	70
Reunião de lideranças	1	100
Seminário "Outros Olhares"	3	300
SESC - Mostra de Cinema Alemão	10	650
13º Nóia - Festival de Cinema Universitário	10	500
<b>TOTAL</b>	<b>152</b>	<b>10.263</b>

Fonte: Casa Amarela, 2014.

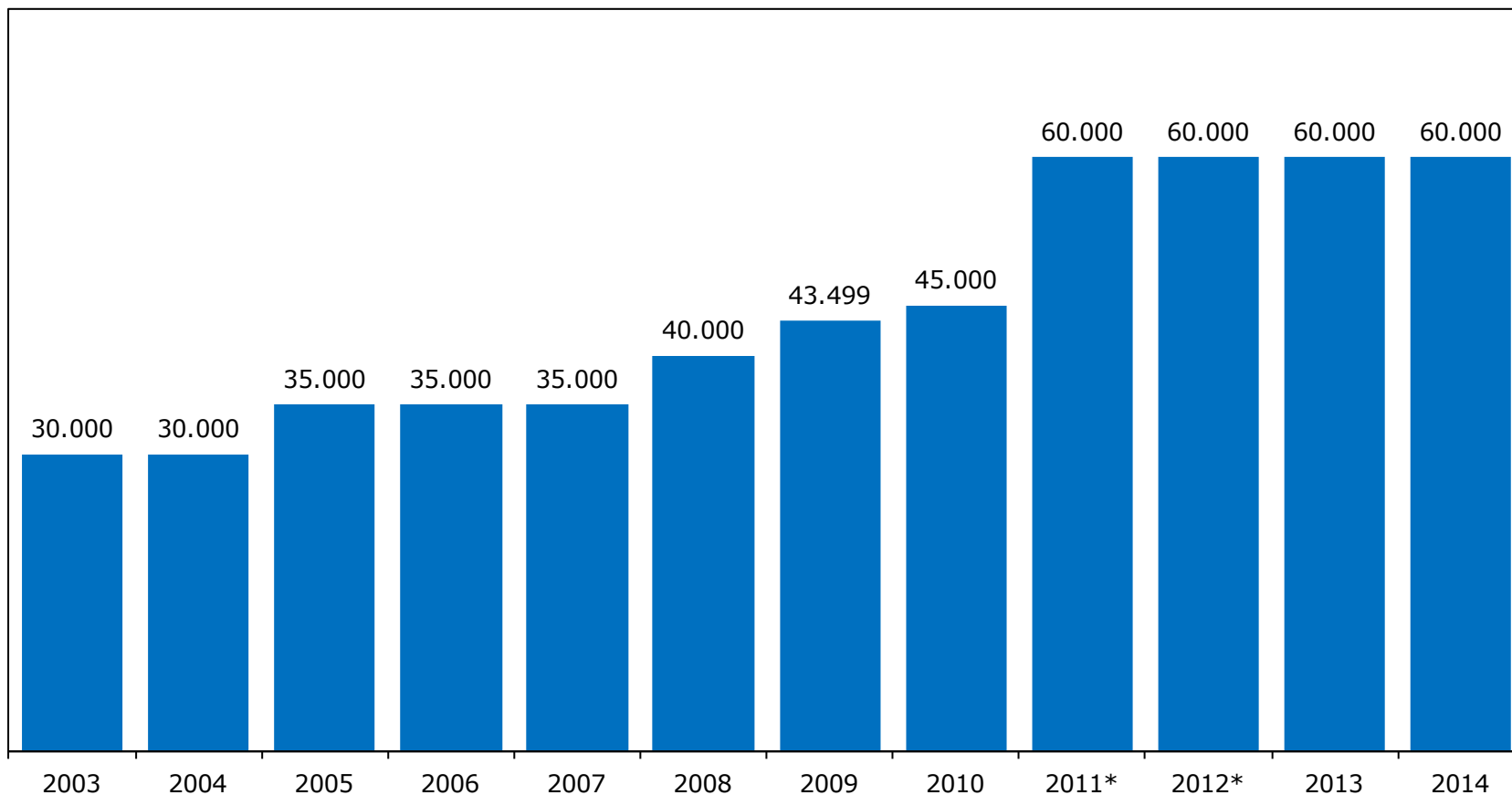




## CINE CEARÁ - 2003 A 2014

O **Cine Ceará** é um festival de cinema que surgiu como “Festival vídeo mostra Fortaleza”, no ano de 1991, organizado por Eusélio Oliveira e Francis Vale. Acontece anualmente em Fortaleza e atualmente sua mostra de filmes abre espaço para filmes do Brasil, América Latina, Espanha e Portugal. Já se transformou numa das três principais mostras de cinema do país. O nome do prêmio do Cine Ceará é o troféu Eusélio Oliveira, uma homenagem ao grande entusiasta do cinema e fundador da casa Amarela.

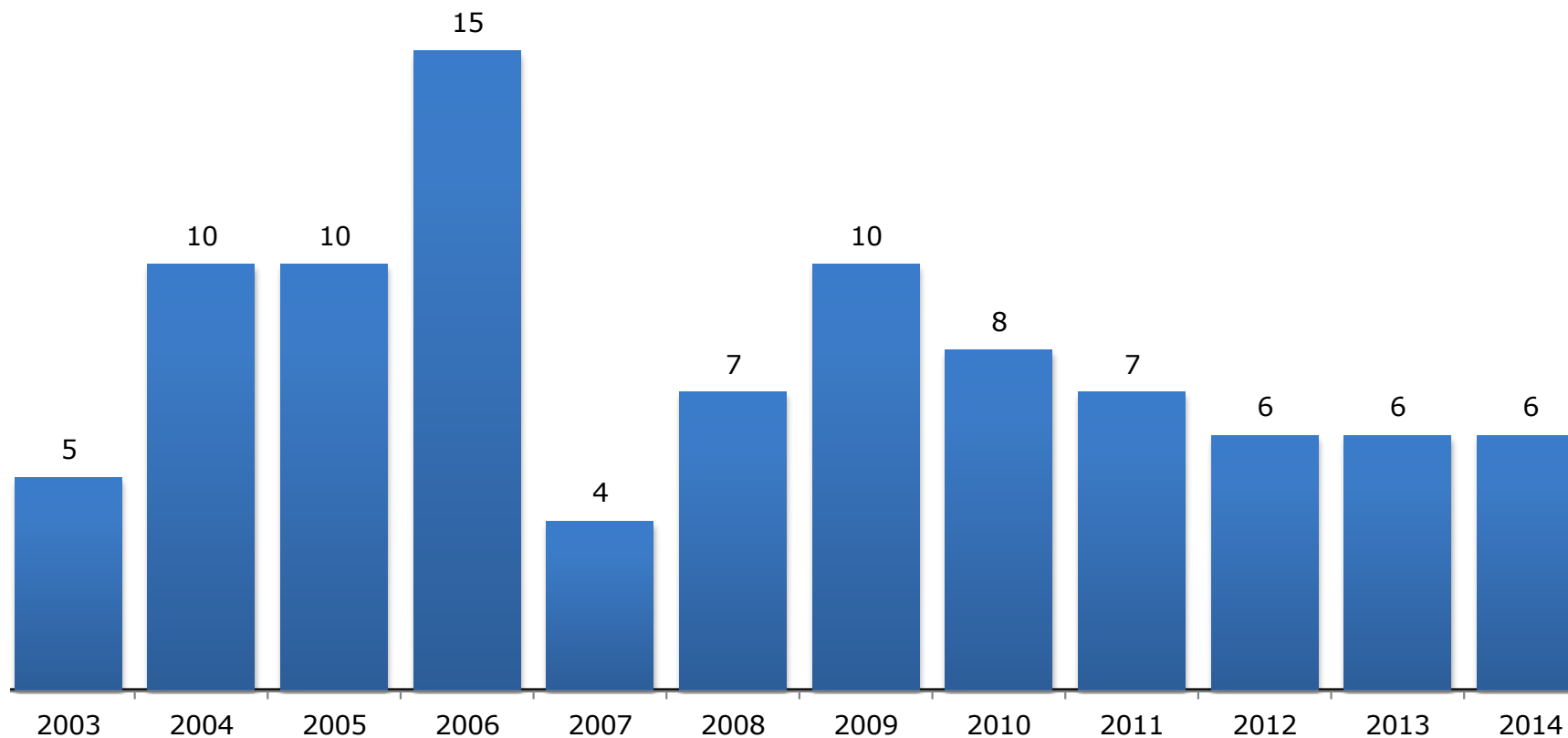
GRÁFICO 18.2 – NÚMERO DE ESPECTADORES NO CINE CEARÁ - 2003 A 2014



Fonte: Elaborado pela Coordenação de Planejamento e Gestão Estratégica – 2003 a 2014.

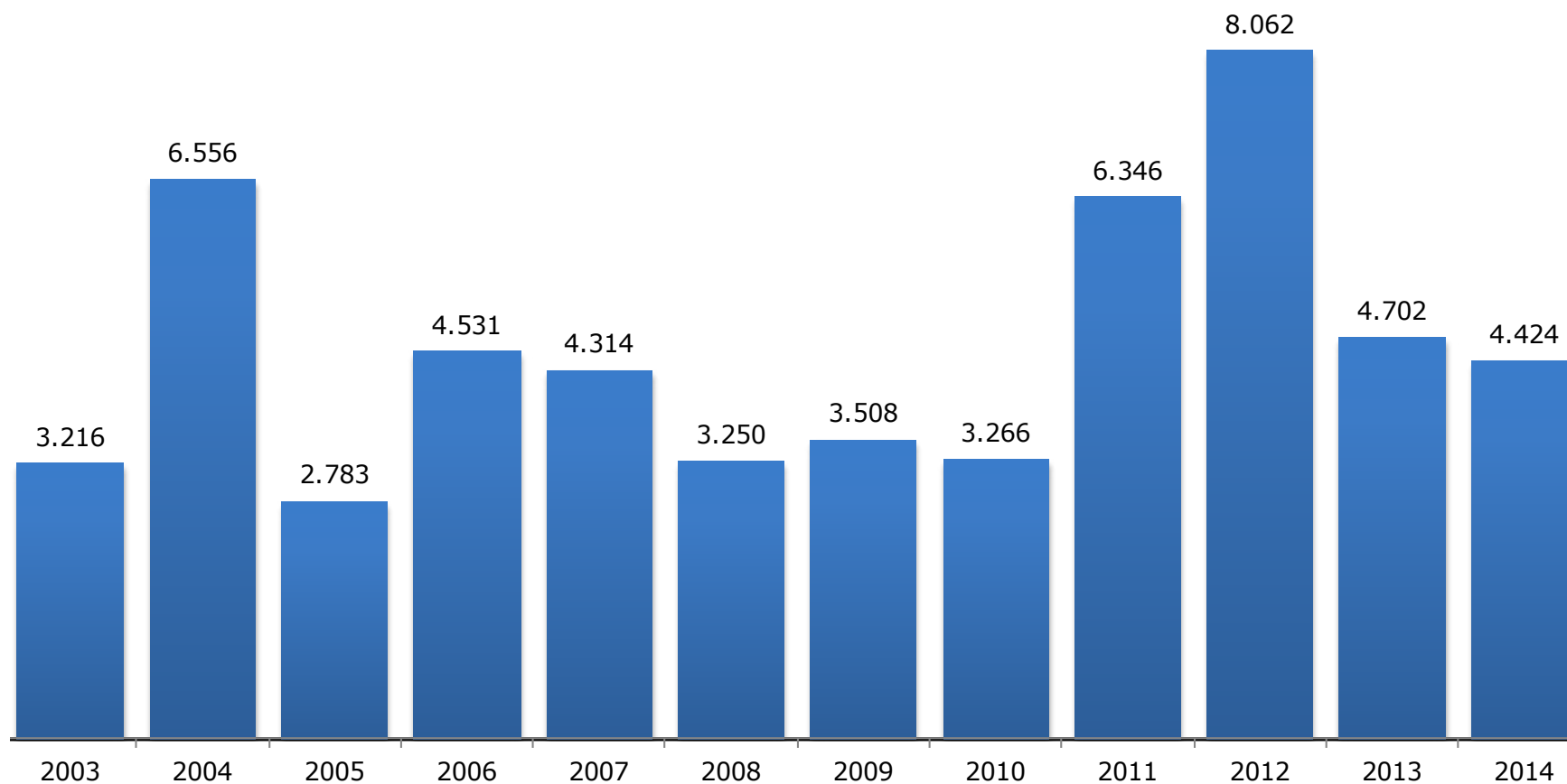
Nota: Valor de espectador estimado. (\*) Realizado em Fortaleza e Juazeiro do Norte.





Fonte: Elaborado pela Coordenação de Planejamento e Gestão Estratégica, 2003 a 2014.

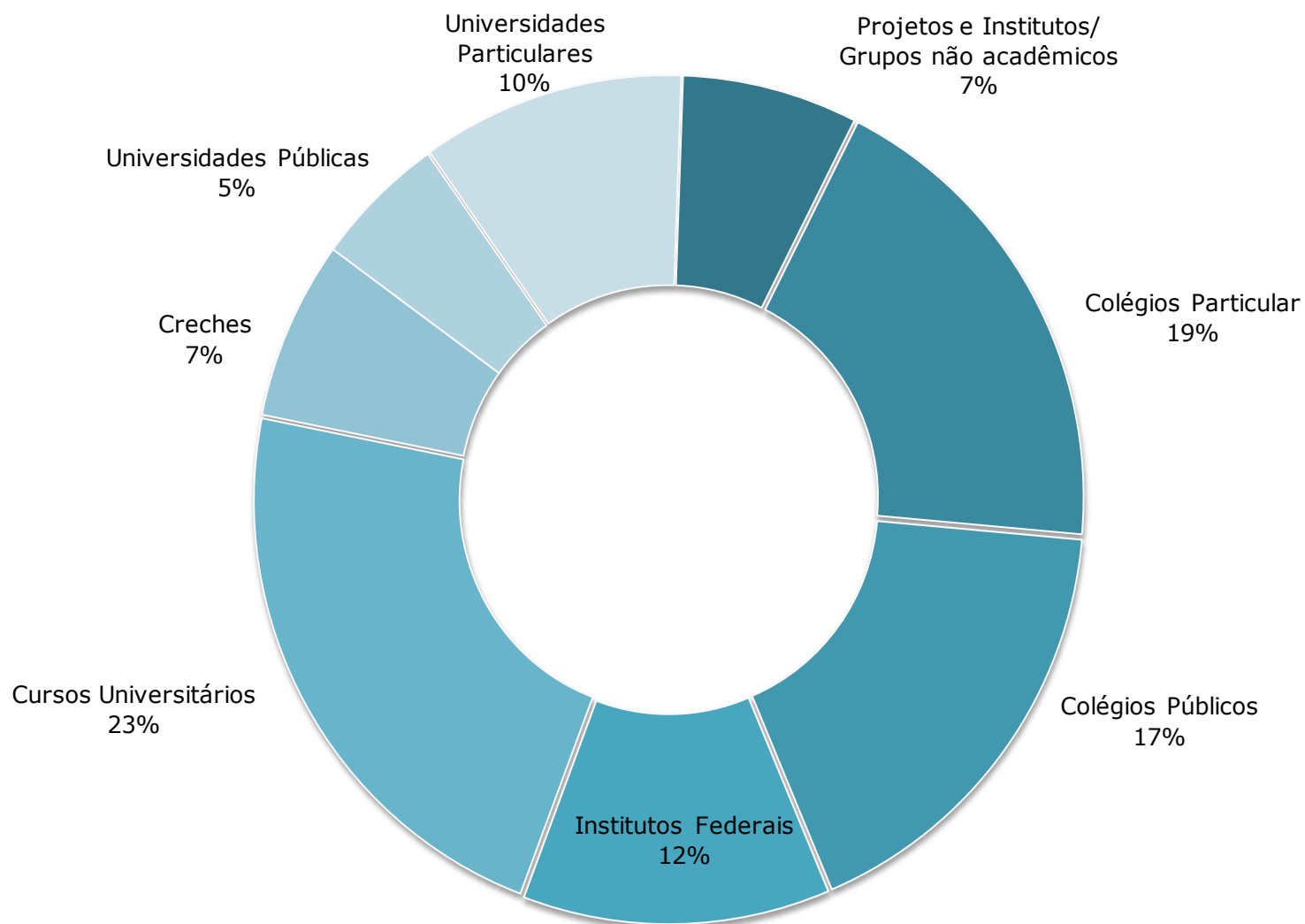
## GRÁFICO 18.4 - EVOLUÇÃO DO NÚMERO DE VISITANTES - 2003 A 2014



Fonte: Elaborado pela Coordenação de Planejamento e Gestão Estratégica, 2003 a 2014.



## GRÁFICO 18.5 - DISTRIBUIÇÃO PERCENTUAL DAS INSTITUIÇÕES QUE VISITARAM O MUSEU EM 2014



Fonte: Elaborado pela Coordenação de Planejamento e Gestão Estratégica, 2014.



# TEATRO UNIVERSITÁRIO

## TABELA 18.4 - ATIVIDADES EM 2014

ATIVIDADES	QUANTIDADE	PÚBLICO
Apresentações	163	9780
Espectáculos	47	-
Workshops	8	160
<b>TOTAL</b>	<b>218</b>	<b>9.940</b>
<b>Projetos e Apoio a Grupos</b>		
Grupo de Capoiara (Grupe de Pesquisa NACE-FACED)	1	30
Grupo de Percussão (Grupe de Pesquisa NACE-FACED)	1	20
Doc Teatro	1	indeter.
Laboratório de Poéticas Cênicas e Audiovisuais (Coordenador - Héctor Briones)	1	14
Grupo da 3º Idade	1	25
Maracatu Solar	1	25
Grupo Residente Pavilhao da Magnólia	1	9
Grupo Residente Coletivo Escambau	1	5
Grupo Quimeras de Teatro	1	20
Alunos de Cursos de Artes do ICA-UFC (valor aproximado) - Aulas e ensaios	-	100
Grupos apoiados com ensaios continuados (valor aproximado em participantes)	20	160
<b>TOTAL</b>	<b>29</b>	<b>408</b>
<b>Eventos</b>		
Peça de Formatura UFC - Curso de Teatro*	-	-
Peça de Formatura IFCE - Curso de Teatro*	-	-
Palestra de Josette Fèral	1	50
Reunião do Plano Nacional de Juventude	1	40
Defesa de Tese - FACED	1	70
Fórum Cearense de Teatro	1	30
I Simpósio de pedagogias do teatro	1	60
Roda de Conversa - Miguel Velinho (Festival de Fortaleza)	1	20
Quinteto de Cordas Cearense*	-	-
<b>TOTAL</b>	<b>6</b>	<b>270</b>
<b>TOTAL GERAL</b>	<b>253</b>	<b>10.618</b>

Fonte: TU, 2014. (\*) atividades cujo público está contemplado no tópico de apresentações.



## CASA DE JOSÉ DE ALENCAR

A Casa de José de Alencar/CJA, instituição pertencente à Universidade Federal do Ceará, constitui um dos maiores e mais importantes patrimônios histórico e cultural do estado do Ceará. Ela agrega um conjunto complexo de equipamentos educativos, culturais e históricos que se combinam num amplo espaço de pesquisa, visitação pública e atração turística de nossa cidade. Além da "casinha" onde nasceu o escritor e as ruínas do primeiro engenho a vapor do nosso estado, fazem parte desse complexo cultural os seguintes equipamentos: Museu Arthur Ramos, a Coleção de Renda Luiza Ramos, o Centro de Treinamento Reitor Martins Filho, a Biblioteca Braga Montenegro, o Salão Iracema Descartes Gadelha e a Pinacoteca Floriano Teixeira.

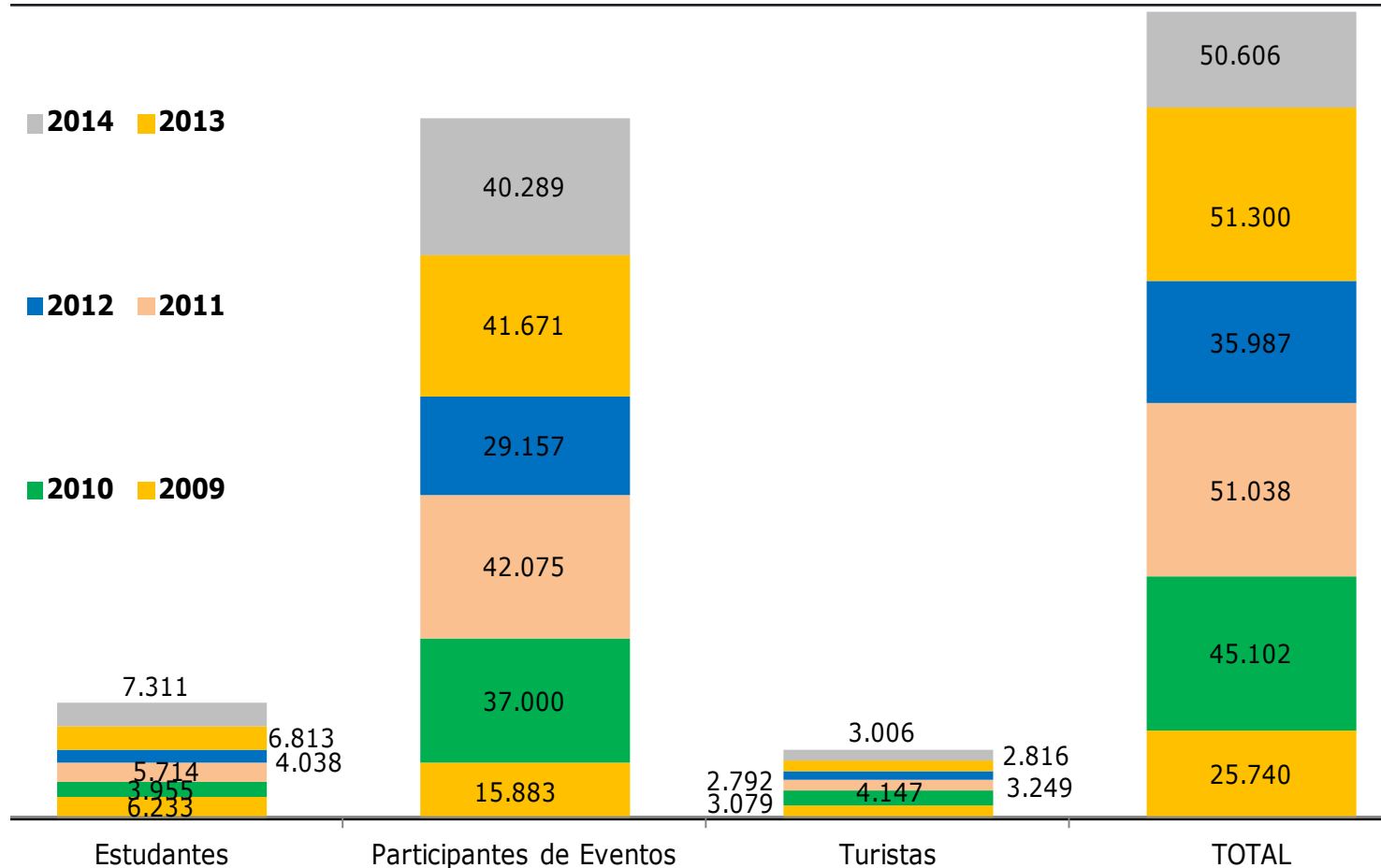
TABELA 18.5 - NÚMERO DE VISITANTES - 2008 A 2014

VISITANTE	2008	2009	2010	2011	2012	2013	2014	VARIAÇÃO 2014/2013
Estudantes	5.909	6.233	3.955	5.714	4.038	6.813	7.311	7,31%
Participantes de Eventos	3.059	15.883	37.000	42.075	29.157	41.671	40.289	-3,32%
Turistas	3.079	3.624	4.147	3.249	2.792	2.816	3.006	6,75%
<b>TOTAL</b>	<b>12.047</b>	<b>25.740</b>	<b>45.102</b>	<b>51.038</b>	<b>35.987</b>	<b>51.300</b>	<b>50.606</b>	<b>-1,35%</b>
<b>PROJETOS</b>							<b>2014</b>	
Pic Nic Literário							1.000	
Brincadeiras e Jogos do Mundo							5.000	
Brincando no Museu							1.000	
FestOrquídeas de Fortaleza							6.000	
São João - CJA							2.000	
Pré-Carnaval Infantil - CJA							4.000	
<b>TOTAL</b>							<b>19.000</b>	

Fonte: Casa de José de Alencar, 2014.



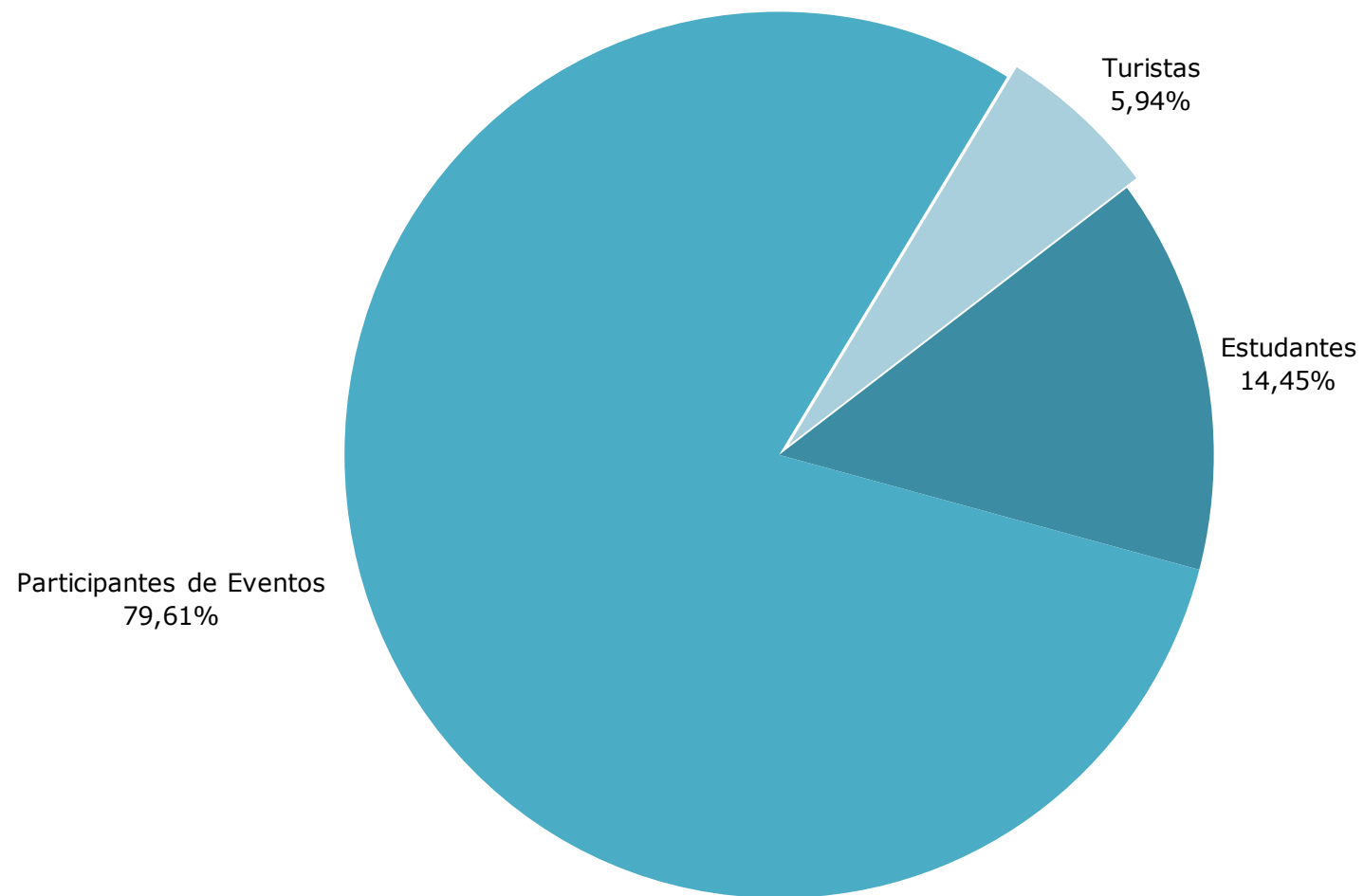
## GRÁFICO 18.6 - VISITANTES POR CATEGORIA - 2009 A 2014



Fonte: Elaborado pela Coordenação de Planejamento e Gestão Estratégica, 2014.



## GRÁFICO 18.7 - DISTRIBUIÇÃO DOS VISITANTES POR CATEGORIA EM 2014



Fonte: Elaborado pela Coordenação de Planejamento e Gestão Estratégica, 2014.



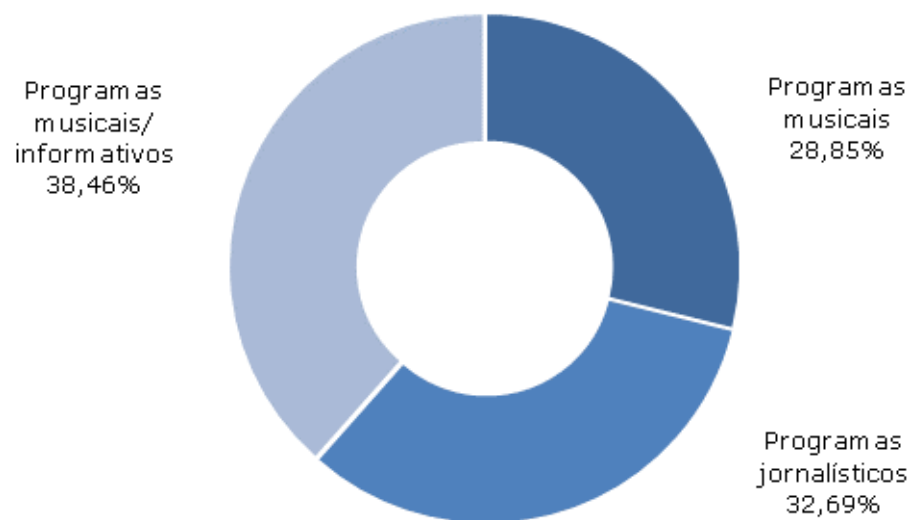




A Rádio Universitária FM chega aos 30 anos de atuação com credibilidade e prestígio na comunidade universitária e na sociedade. Tais conquistas resultam da ousadia de acreditar no potencial do rádio como lugar de diálogo, de expressão e escuta da Universidade e da sociedade, numa interação que nos coloca no caminho da construção efetiva da cidadania plena.

A Rádio Universitária FM alcança a Região Metropolitana de Fortaleza em suas transmissões convencionais e o mundo, via internet, mantendo firme o trabalho de difusão de informação, música, ciência, arte e cultura, por meio de uma programação educativa não formal cuidadosamente planejada e elaborada por radialistas, jornalistas, docentes e servidores técnico-administrativos da UFC e FCPC, estudantes de comunicação social e de diversos outros cursos, além de muitos colaboradores.

## GRÁFICO 18.8 - DISTRIBUIÇÃO PERCENTUAL DA PROGRAMAÇÃO DA RÁDIO EM 2014



Fonte: Elaborado pela Coordenação de Planejamento e Gestão Estratégica, 2014.



TABELA 18.6 - ATIVIDADES EM 2014

ITEM	QUANTIDADE	No INSERÇÕES	HORAS/ANO
<b>Programação</b>			
Programas musicais	15	-	14h/dia
Programas jornalísticos	17	-	4h30min/dia
Programas musicais/informativos	20	-	4h30min/dia
<b>Total de programas</b>	<b>52</b>		<b>8.760h/por ano</b>
<b>Publicidade</b>			
Apoio na divulgação de eventos/projetos da comunidade acadêmica-UFC	21	1.930	-
Apoio na divulgação de eventos/projetos fora da comunidade acadêmica-UFC	18	1.820	-
<b>Total</b>	<b>39</b>	<b>3.750</b>	-
<b>Jornalismo</b>			
Notícias gerais	5580	-	-
Notícias UFC	1315	-	-
Reportagens gerais	564	-	-
Reportagens UFC	172	-	-
Agenda Cultural	540	-	-
<b>Total</b>	<b>8.171</b>	-	-
<b>Projeto de recuperação do acervo da emissora</b>			
Fitas digitalizadas	600	-	-
<b>Total</b>	<b>600</b>	-	-

Fonte: Rádio Universitária, 2014.

TABELA 18.6 - ATIVIDADES EM 2014

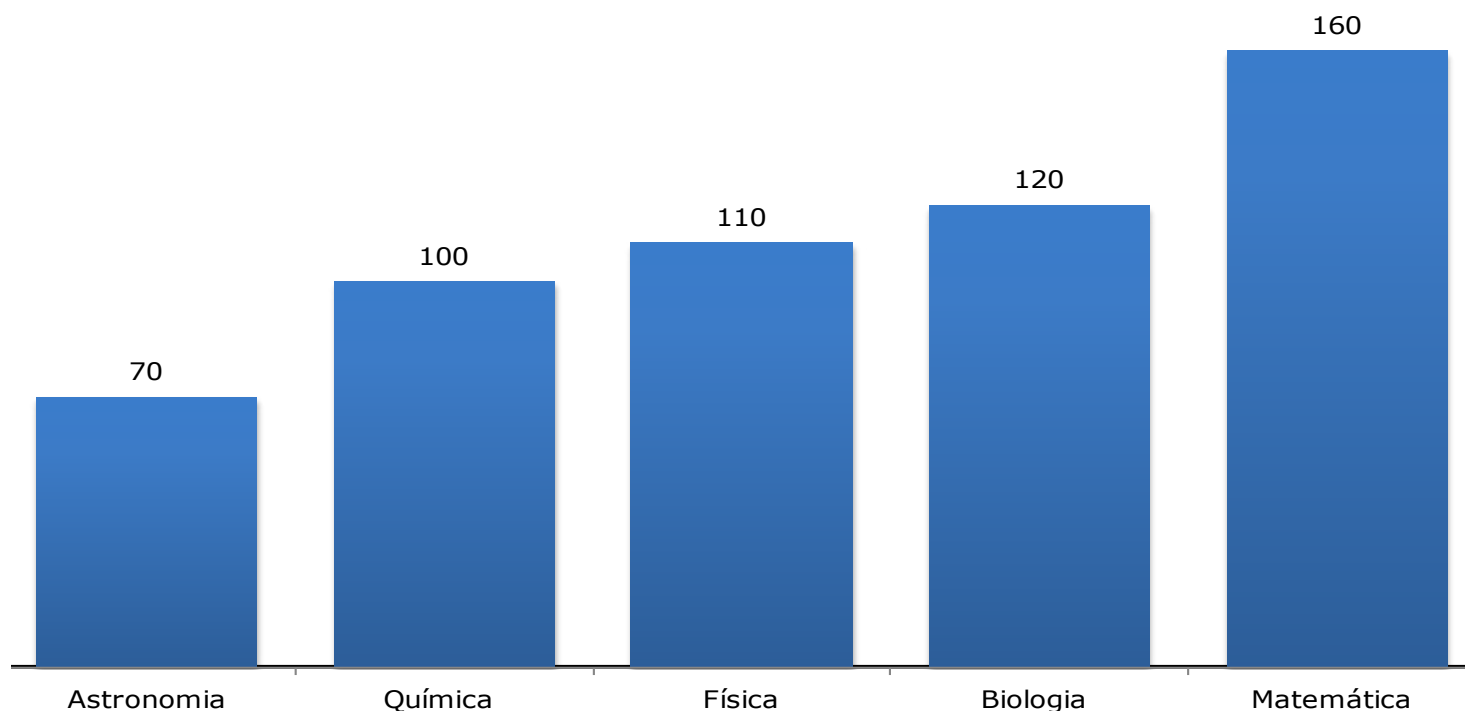
ITEM	QUANTIDADE	No INSERÇÕES	HORAS/ANO
<b>Exames Periódicos UFC</b>			
Inserções publicitárias	191	-	-
<b>Total</b>	<b>191</b>	-	-
<b>Seminário de Culturas Populares</b>			
Inserções publicitárias	118	-	-
<b>Cine Ceará 2014</b>			
Inserções publicitárias	67	-	-
<b>Campanha UFC 60 anos</b>			
Inserções publicitárias	190	-	-
<b>Atividades do DiPPC - UFC</b>			
Inserções publicitárias	51	-	-
<b>Total</b>	<b>426</b>	-	-
<b>Semana do Servidor</b>			
Inserções publicitárias	100	-	-
<b>Total</b>	<b>100</b>	-	-
<b>VII Festival UFC de Cultura</b>			
Inserções jornalísticas	23	23	-
Inserções publicitárias	103	103	-
<b>Total</b>	<b>126</b>	<b>126</b>	-
<b>Sessão 35 anos de Anistia</b>			
Inserções publicitárias	22	-	-
<b>Total</b>	<b>22</b>	-	-

Fonte: Rádio Universitária, 2014.

## SEARA DA CIÊNCIA

A **Seara da Ciência** é o espaço de divulgação científica e tecnológica da Universidade Federal do Ceará. A Seara procura estimular a curiosidade pela ciência, cultura e tecnologia, mostrando suas relações com o cotidiano e promovendo a interdisciplinaridade entre as diversas áreas do conhecimento. Nos laboratórios de pesquisa ou no Salão de Exposição, nos cursos oferecidos ou nas peças de teatro e shows científicos, estudantes e professores de escolas públicas interagem com o mundo do saber, são despertados para a criatividade e se envolvem com a pesquisa. É a nossa contribuição para a melhoria da qualidade do ensino público e popularização da ciência.

### GRÁFICO 18.9 - NÚMERO DE ALUNOS MATRICULADOS POR CURSOS – 2014

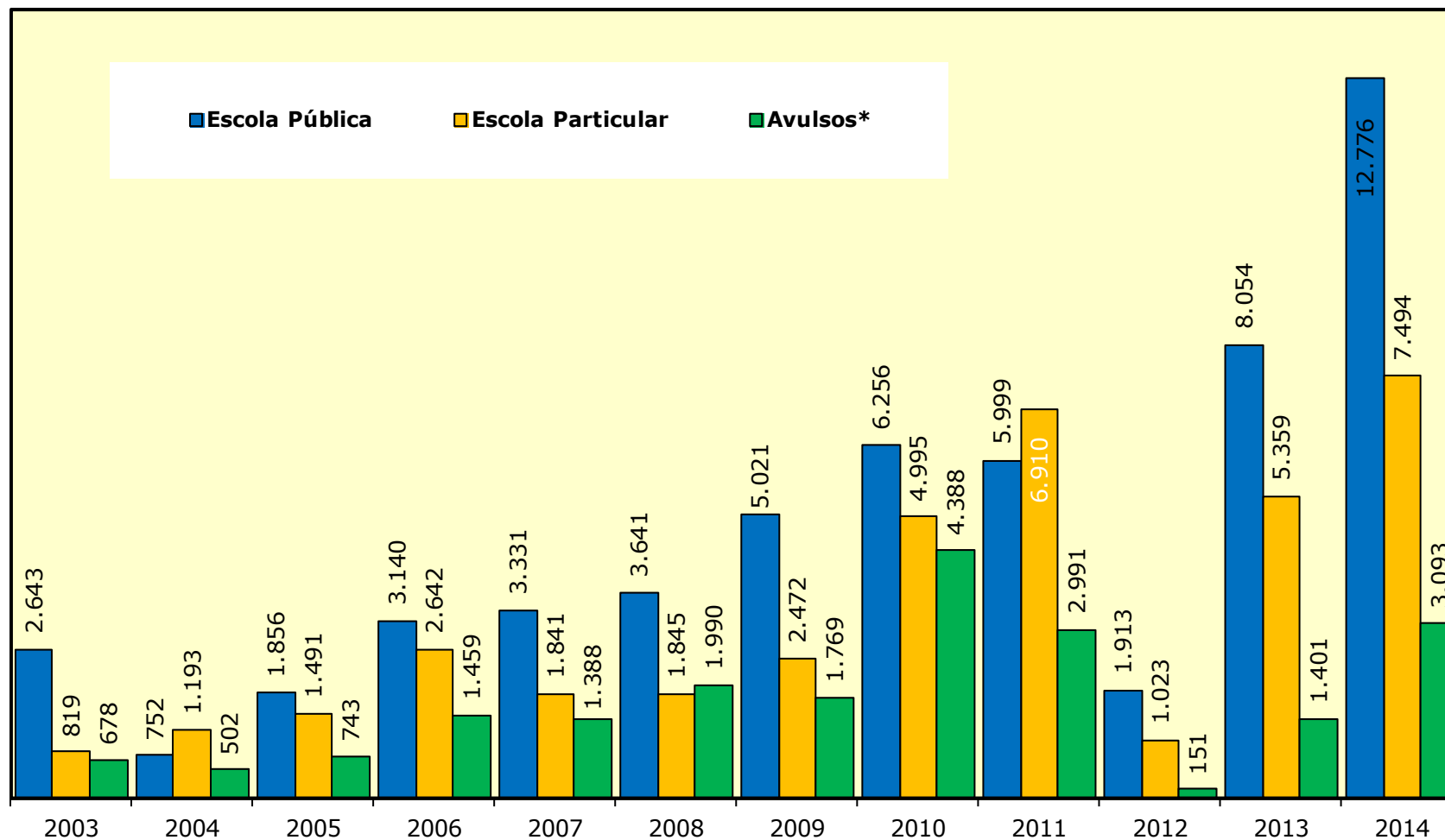


Fonte: Elaborado pela Coordenação de Planejamento e Gestão Estratégica, 2014.



# FEIRA DE CIÊNCIAS E SALÃO DE EXPOSIÇÃO

## GRÁFICO 18.10 - EVOLUÇÃO DO NÚMERO DE ALUNOS VISITANTES NO SALÃO DE EXPOSIÇÃO - 2003 A 2014



Fonte: Elaborado pela Coordenação de Planejamento e Gestão Estratégica, 2003 a 2014.  
Nota: 1.(\*) Inclui universitários. 2. O salão de exposição recebeu visitas até maio de 2012.



TABELA 18.7 - CURSOS OFERTADOS - 2014

CURSOS	VAGAS	Nº ALUNOS	CARGA HORÁRIA	PERÍODO
Astronomia	70	70	80h/a	
Química	100	100	30h/a	14/ABR. A 16/MAI. E 08/SET. A 10/OUT.
Física	110	110	30h/a	
Biologia	120	120	30h/a	
Matemática	160	160	30h/a	
<b>TOTAL</b>	<b>560</b>	<b>560</b>		

Fonte: Seara da Ciência, 2014.



**TABELA 18.8 - ATIVIDADES REALIZADAS - 2014**

<b>ATIVIDADES</b>	<b>PÚBLICO ALVO</b>	<b>PARTICIPANTES</b>
Visitas ao Salão de Exposição	Alunos de Escolas Públicas e Privadas, e público em geral	23.363
Show de Ciências	Alunos de Escolas Públicas e Privadas	23.363
IV Feira Municipal de Ciência, Cultura e Arte de Fortaleza	Alunos da Rede Municipal	5.000
VIII Feira Estadual de Ciência e Cultura	Alunos da Rede Estadual	3.000
Cursos Básicos de Química, Física, Biologia, Matemática e Astronomia	Alunos do Ensino Médio (Estadual)	560
Apresentação das peças de Teatro Científico "O papo é energia", "Lampião e Maria Bonita em busca da química do amor" e "Somos o que comemos"	Alunos das Escolas Públicas e Privadas	7.250
Observação do Céu (Com telescópio)	Público em Geral	300
Olimpíada Brasileira de Física -Secção Ceará	Alunos de Escolas Públicas e Privadas	22.744
Curso Experimental Projeto Novos Talentos	Alunos do 2º ano do Ensino Médio da Escola Ayrton Senna	15
<b>TOTAL DE PARTICIPANTES - DIRETO</b>		<b>85.595</b>
Site da Seara da Ciência	Público em Geral - Indireto	1.277.500
<b>TOTAL GERAL DE PARTICIPANTES</b>		<b>1.363.095</b>

Fonte: Elaborado pela Coordenação de Planejamento e Gestão Estratégica, 2014



## SECRETARIA DE CULTURA ARTÍSTICA - SECULT - ARTE - UFC

Criada pelo conselho universitário em 1 de março de 2012 e oficialmente instalada em 16 de abril do mesmo ano, a secretaria de cultura artística é resultado do esforço de uma comissão de professores que, por solicitação do magnífico reitor professor Dr. Jesualdo Pereira Farias, trabalhou para “elaborar projeto para a constituição de políticas, diretrizes, objetivos e ações de gestão das atividades artístico-culturais da Universidade Federal do Ceará.” (portaria 4099, de 31 outubro de 2011).

TABELA 18.9 - **ATIVIDADES REALIZADAS – 2014**

ATIVIDADE	EDIÇÕES
A Secult-Arte realizou a implantação do PROGRAMA DE PROMOÇÃO DA CULTURA ARTÍSTICA DA UFC que foi criado, através da Resolução 08/2013	1ª
A Secult-Arte realizou as inscrições e seleção de Projetos para 100 (cem) bolsas do Programa de Promoção da Cultura Artística, exercício de 2014	1ª
A Secult-Arte realizou as inscrições e seleção do Projeto Coral da UFC, para concessão de 20 (vinte) de Auxílios Financeiros no exercício de 2014	1ª
A Secult-Arte realizou a implantação dos AUXÍLIOS FINANCEIROS do Coral da UFC de acordo com o Anexo I da Resolução 08/2013	1ª
A Secult-Arte participou do Festival Internacional de Orquestras de Jovens Eurochestries, na França, em Agosto de 2014.	25ª
A Secult-Arte participou do Festival de Cultura da UFC, realizando o Show de abertura com Grupos participantes do Programa da Promoção da Cultura Artística.	7ª
A Secult-Arte realizou o primeiro Encontro de Cultura Artística durante os Encontros Universitários com 58 trabalhos inscritos e apresentados	1ª
A Secult-Arte realizou RECITAL DOS 150 ANOS DE ALBERTO NEPOMUCENO com o tenor André Vidal no Salão Nobre da Reitoria da UFC	1ª
Estabeleceu-se interlocução entre a Secult-Arte e os Campi da UFC no interior (Sobral e Quixadá) para o fortalecimento do Programade Promoção de Cultura Artística - Bolsa Arte e Circuito UFC Arte	1ª
Foi Instituído o COMITÊ GESTOR DO PROGRAMA DE PROMOÇÃO ARTÍSTICA, através da Portaria emitida pelo Diretor da Secult-Arte/UFC	1º
Iniciados os trabalhos de formação da “Orquestra da UFC”, envolvendo os campi de Fortaleza e Sobral.	1ª
Através da portaria do Diretor da Secretaria de Cultura Artística foi criada a Comissão Especial para elaboração do Plano de Cultura da UFC.	1ª
A Secult-Arte deu início à seleção de projetos para o Programa de Promoção da Cultura Artística, através do edital 002/2014.	2ª
A Secult-Arte participou do EDUCAMUS, evento promovido pela Universidade Federal do Cariri, através do Curso de Música daquela instituição.	4ª
A Secult-Arte se fez presente como representante da UFC na Comissão Municipal de Política Cultural.	2ª

Fonte: Scult-arte, 2014.



TABELA 18.10 - **PROGRAMAÇÃO CULTURAL REALIZADA EM 2014**

<b>ITEM</b>	<b>PÚBLICO</b>
<b>EVENTOS</b>	
Apoio ao V Sarau "Entre palavras" Centro de Humanidades (Campus Benfica/UFC)	200
Apresentação do Grupo de Choro do Curso de Música de Fortaleza e de Sobral	800
Apresentação do Grupo de Música Percussiva Acadêmicos da Casa Caiada – CJA	70
Apresentação do Quarteto de Violões – ICA (Campus do Pici/UFC)	800
Apresentação do Quinteto de sopro KARIRI SAX (Campus Cariri/UFC)	90
Apresentação do Vocal UFC (Campus Sobral/UFC)	500
Apresentações da Camerata de Violões de Sobral (Campus Sobral/UFC)	1200
Apresentações do Grupo de Câmara "Encordados" ICA (Campus do Pici/UFC)	90
Apresentações do Grupo de Dança popular Oré-Anacã – IFES - interna e externas (Campus do Pici/UFC)	18150
Cine Arte-Clube (Campus Cariri/UFC)	241
Club do Disco (Campus Sobral/UFC)	167
Coral da UFC – apresentações internas (centros, faculdades e Departamentos) de Instituições filantrópica	1185
Coral da UFC – temporada (15 apresentações) do Espetáculo Menino (Teatro do Centro Dragão do Mar)	3513
Encontros Universitários – Tenda das Artes - ensaios abertos – reflexão e performance artísticas	90
Ensaios abertos do Coral da UFC no Bosque Moreira Campos no CH (Campus do Benfica/UFC)	100
Espectáculo "Assentamento Instável" do Grupo Vocal Coro e Osso realizações no T.U/UFC (Matão-SP)	140
Espectáculo "Temporal" do Grupo Vocal Coro e Osso realizações no T.U/UFC (Matão – São Paulo)	240
Espectáculos, oficinas, palestras e simpósios - Teatro Universitário Paschoal Carlos Magno da UFC	7.120
I Mostra de Bandas do Centro de Tecnologia da UFC (Campus do Pici/UFC)	100

Fonte: Scult-arte, 2014.



TABELA 18.10 - **PROGRAMAÇÃO CULTURAL REALIZADA EM 2014**

<b>ITEM</b>	<b>PÚBLICO</b>
Música em Cena (Campus Sobral/UFC)	85
Música no Campus (Campus Cariri/UFC)	150
Orquestra de cordas da UFCA / Cariri	1690
Palestra e "Workshop" com Fernando Arrabal (Campus UFC/Benfica) em parceria com TJA	80
Programa Rádio Plural (Campus Benfica/UFC)	5000
Recital Poemas de Vinícius de Moraes em Canções de Cláudio Santoro (Reitoria)	120
Show Pessoal do Ceará 40 anos (Caixa Cultura Teatro)	540
V Visualidades (Campus Sobral/UFC em parceria com a Universidade Vale do Acaraú – UVA)	100
24º Festival Internacional de Orquestras Jovens (Campus Sobral/UFC)	3000
3ª Semana de Música Percussiva (Campus do Pici/UFC)	45
<b>Documentário</b>	
Lançamento do livro "Paulo Abel, eu me lembro" (Reitoria)	120

Fonte: Scult-arte, 2014.





# UNIVERSIDADE FEDERAL DO CEARÁ

19. OUVIDORIA GERAL.

# OUVIDORIA GERAL DA UFC

## TABELA 19.1 - TIPO DE ATENDIMENTO - 2003 A 2014

	2003	2004	2005	2006	2007	2008	2009	2010	2011	2012	2013	2014
<b>CONTATO</b>												
Carta	1	4	5	6	1	2	13	2	3	5	3	2
E-mail	18	466	526	215	152	1.376	1.479	1.428	2.100	1.582	1.017	999
Pessoal	37	94	82	101	113	69	81	72	64	65	122	56
Telefone	24	83	86	120	105	40	62	64	79	68	65	21
<b>TOTAL</b>	<b>80</b>	<b>647</b>	<b>699</b>	<b>442</b>	<b>371</b>	<b>1.487</b>	<b>1.635</b>	<b>1.566</b>	<b>2.246</b>	<b>1.720</b>	<b>1.207</b>	<b>1.078</b>
<b>MANIFESTAÇÃO</b>												
Elogio	3	9	13	3	-	7	10	13	9	8	19	7
Solicitação de Informação	13	343	385	204	159	1.026	1.083	1.174	1.672	1.196	352	364
Reclamação	56	278	284	222	204	434	502	354	525	502	818	690
Sugestão	8	17	17	13	8	20	40	25	40	14	18	17
<b>TOTAL</b>	<b>80</b>	<b>647</b>	<b>699</b>	<b>442</b>	<b>371</b>	<b>1.487</b>	<b>1.635</b>	<b>1.566</b>	<b>2.246</b>	<b>1.720</b>	<b>1.207</b>	<b>1.078</b>
<b>VÍNCULO</b>												
Aluno	33	225	251	163	180	455	476	413	611	491	657	558
Professor	13	39	40	37	21	27	36	35	48	26	53	40
Servidor	14	47	52	62	20	22	60	70	68	64	54	67
Sem Vínculo com a UFC	20	336	349	171	148	983	1.063	1.048	1.519	1.139	443	413
<b>TOTAL</b>	<b>80</b>	<b>647</b>	<b>692</b>	<b>433</b>	<b>369</b>	<b>1.487</b>	<b>1.635</b>	<b>1.566</b>	<b>2.246</b>	<b>1.720</b>	<b>1.207</b>	<b>1.078</b>

Fonte: Ouvidoria da UFC, 2014.

Nota: A ouvidoria iniciou em 2003.

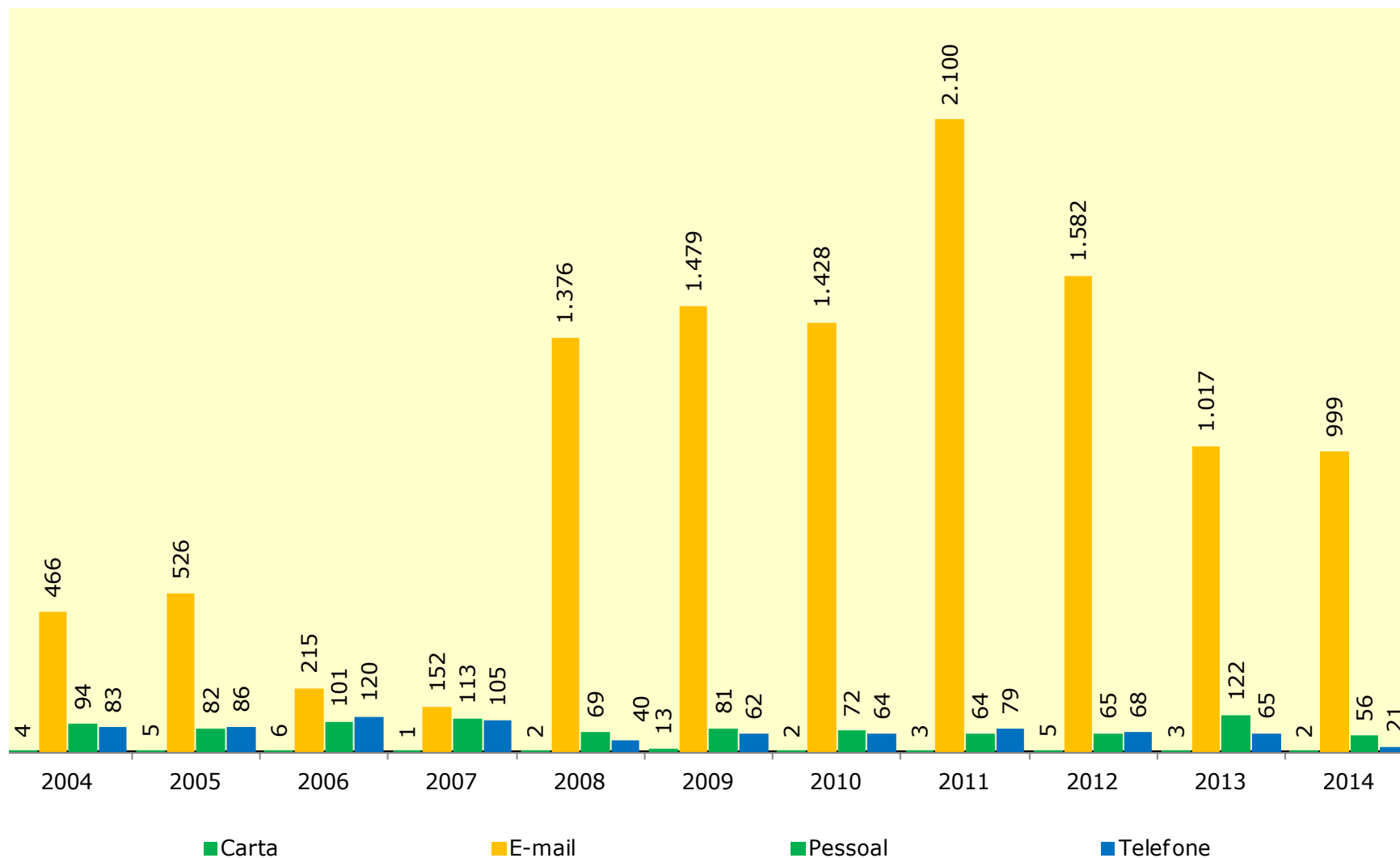
TABELA 19.1 - TIPO DE ATENDIMENTO - 2003 A 2014

	2003	2004	2005	2006	2007	2008	2009	2010	2011	2012	2013	2014
<b>TEMAS</b>												
Atendimento	-	-	-	-	-	-	-	176	407	599	355	212
Carteira Estudantil	-	-	-	-	-	-	-	8	3	4	-	4
Endereço	-	-	-	-	-	-	-	21	25	8	1	-
Ensino	-	-	-	-	-	-	-	164	202	86	133	135
Evento	-	-	-	-	-	-	-	28	20	21	8	3
Gestão	-	-	-	-	-	-	-	5	9	74	79	243
Grade Curricular	-	-	-	-	-	-	-	18	42	22	5	7
Histórico/Diploma/IRA	-	-	-	-	-	-	-	80	108	87	65	48
Manutenção/Infraestrutura	-	-	-	-	-	-	-	77	62	28	68	55
Matrícula	-	-	-	-	-	-	-	98	187	71	83	45
Parceria	-	-	-	-	-	-	-	36	45	20	11	5
Pesquisa	-	-	-	-	-	-	-	62	31	6	1	1
Pós-Graduação	-	-	-	-	-	-	-	15	7	20	2	23
Relações Humanas	-	-	-	-	-	-	-	81	79	53	43	74
Seleção/Ingresso	-	-	-	-	-	-	-	508	763	438	118	66
Site UFC	-	-	-	-	-	-	-	30	49	25	65	3
Taxas/Pagamento	-	-	-	-	-	-	-	44	35	9	98	88
Transferência	-	-	-	-	-	-	-	115	172	149	72	66
<b>TOTAL</b>	-	-	-	-	-	-	-	<b>1.566</b>	<b>2.246</b>	<b>1.720</b>	<b>1.207</b>	<b>1.078</b>

Fonte: Ouvidoria da UFC, 2014.  
Nota: A ouvidoria iniciou em 2003.



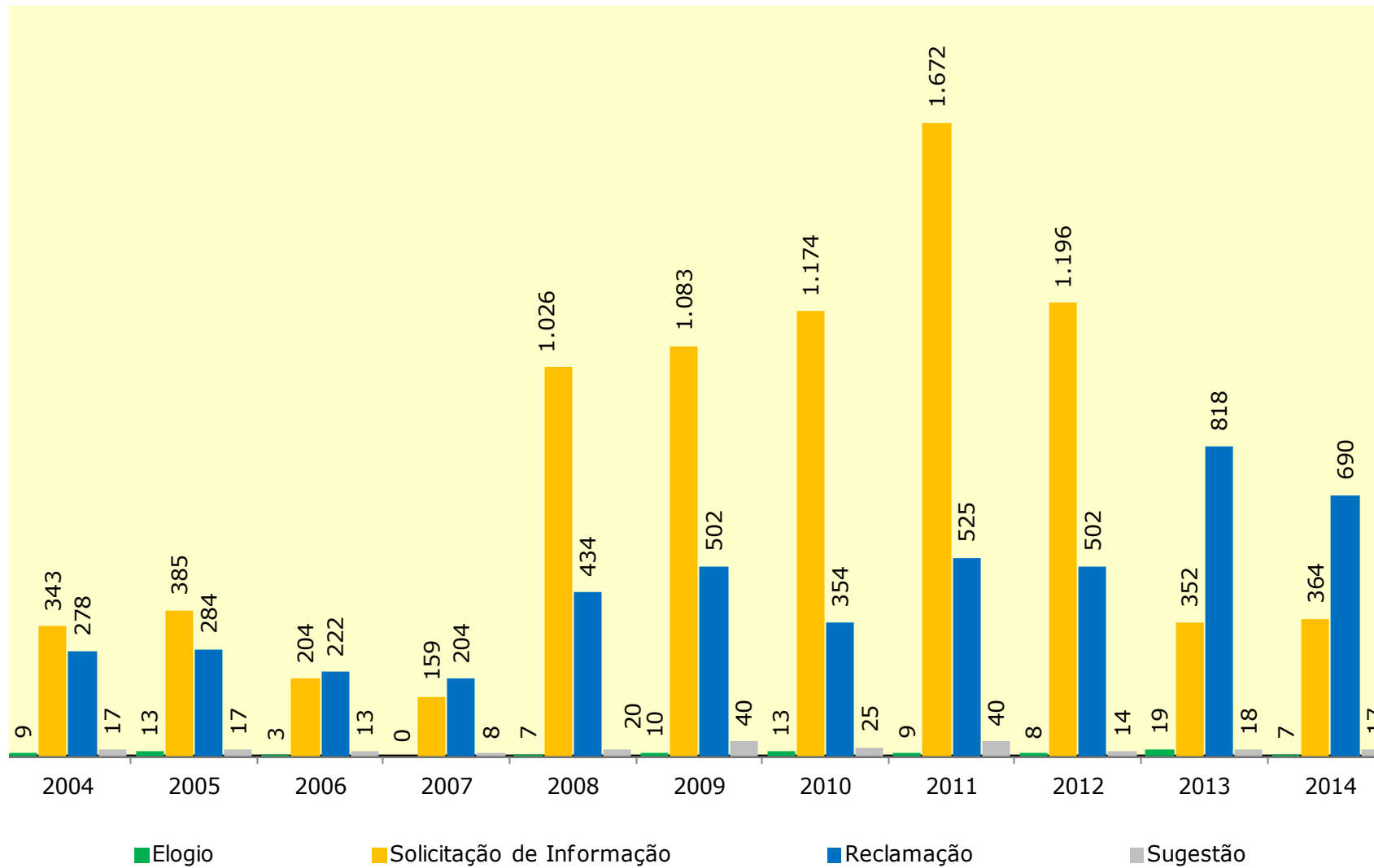
## GRÁFICOS 19.1 - EVOLUÇÃO DO NÚMERO DE ATENDIMENTO - 2004 A 2014 - TIPO DE CONTATO



Fonte: Coordenação de Planejamento e Gestão Estratégica, 2014



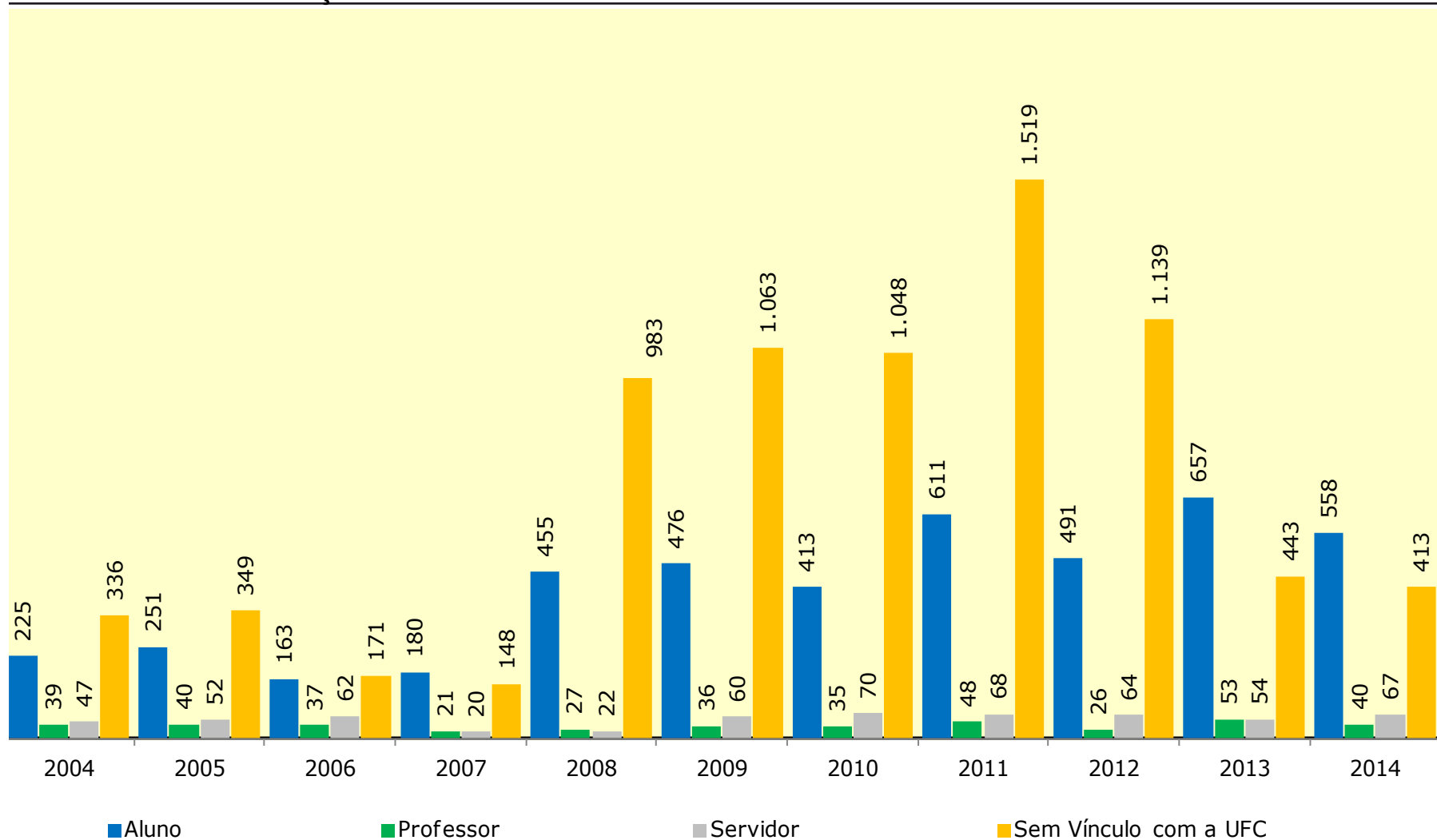
## GRÁFICOS 19.2 - EVOLUÇÃO DO NÚMERO DE ATENDIMENTO - 2004 A 2014 - TIPO DE MANIFESTAÇÃO



Fonte: Coordenação de Planejamento e Gestão Estratégica, 2014.



## GRÁFICOS 19.3 - EVOLUÇÃO DO NÚMERO DE ATENDIMENTO - 2004 A 2014 - TIPO DE VÍNCULO

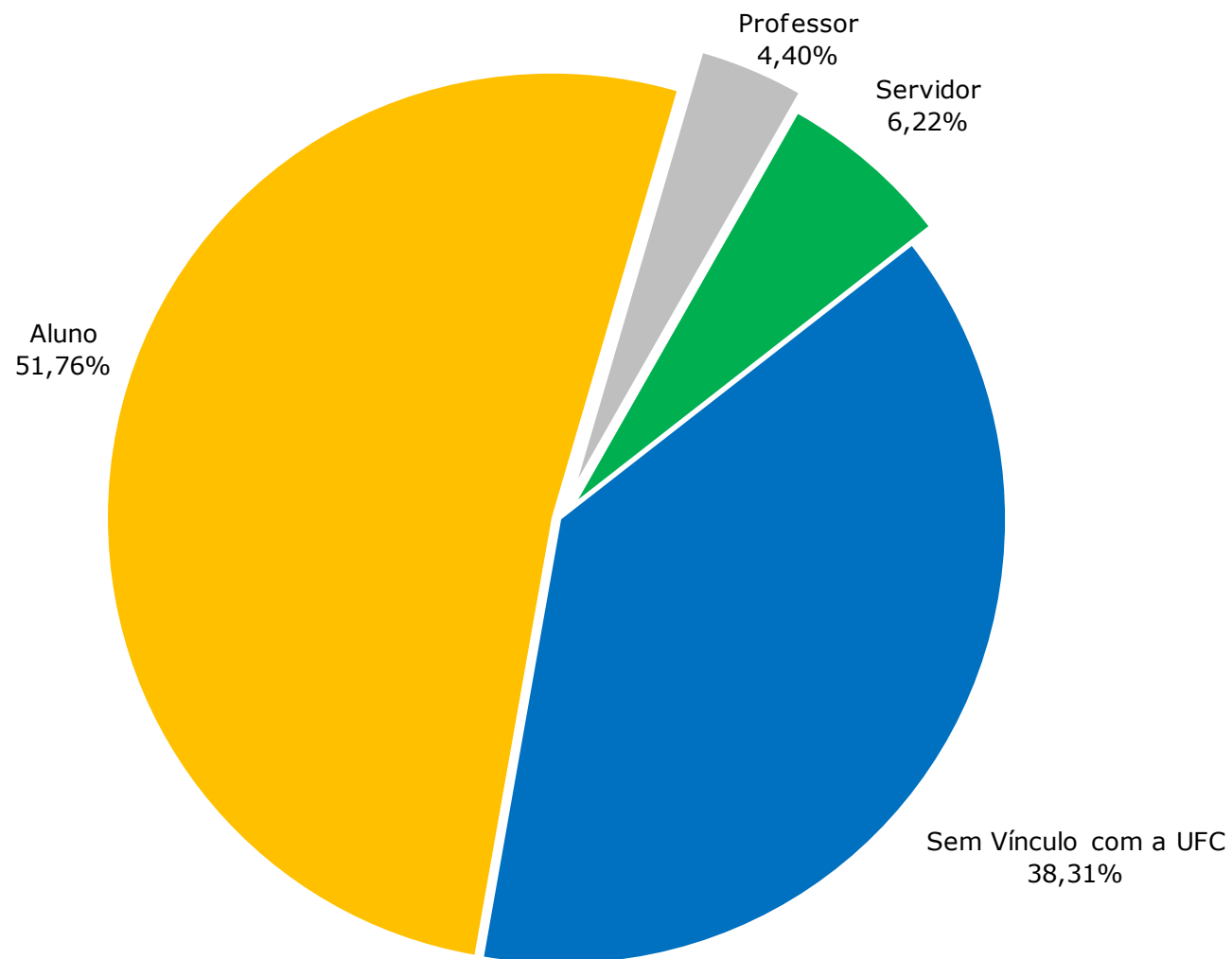


Fonte: Coordenação de Planejamento e Gestão Estratégica, 2014.





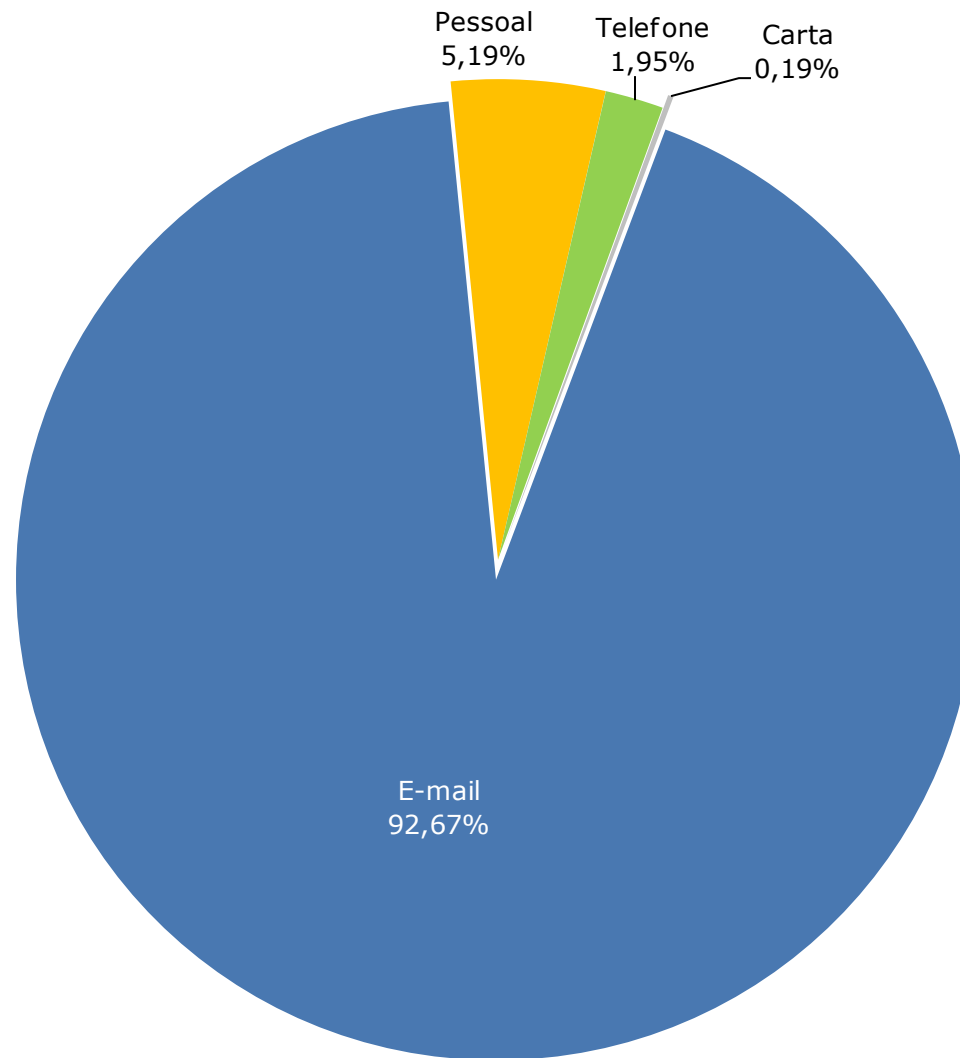
## GRÁFICO 19.4 - DISTRIBUIÇÃO PERCENTUAL DO TIPO DE ATENDIMENTO - TIPO DE CONTATO - 2014



Fonte: Coordenação de Planejamento e Gestão Estratégica, 2014.

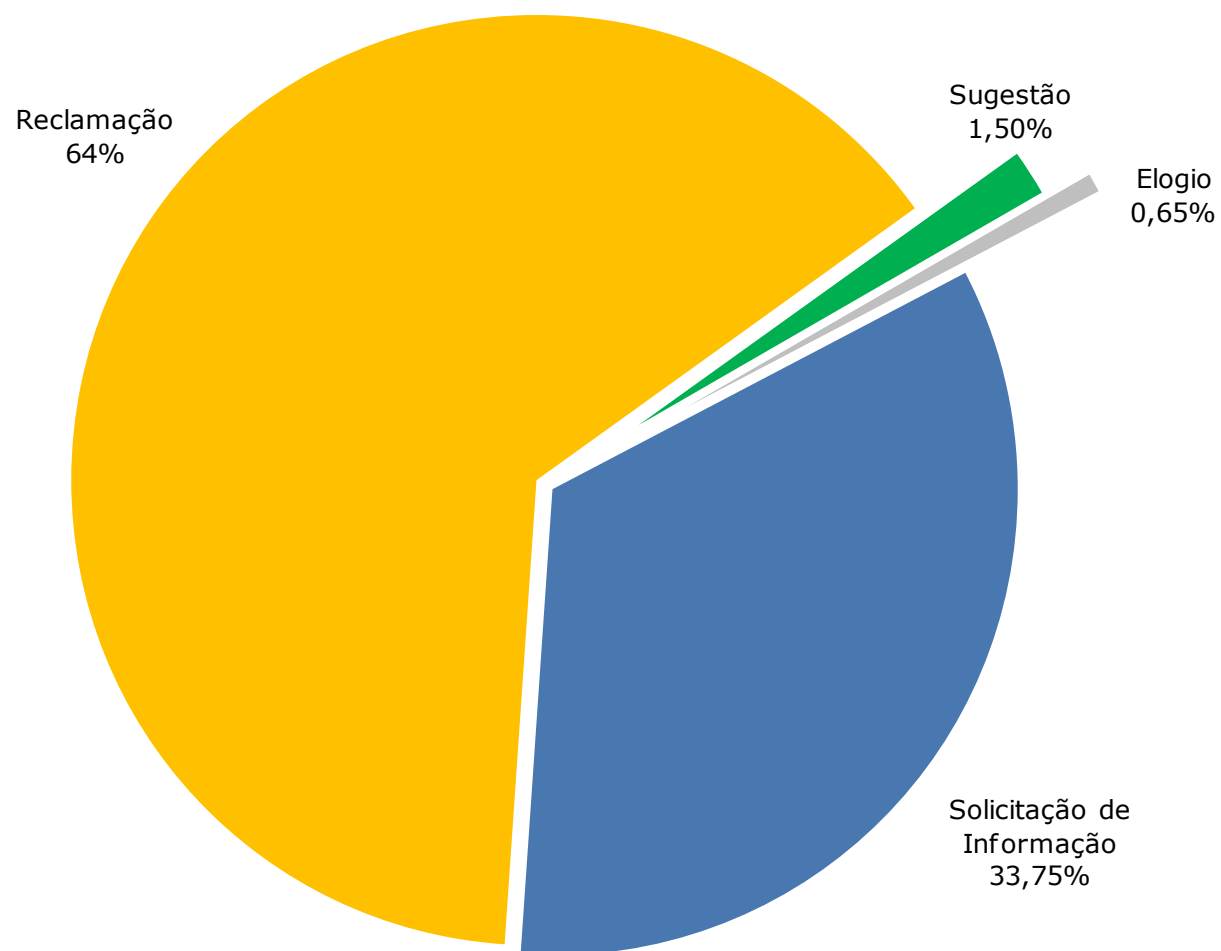


## GRÁFICO 19.5 - DISTRIBUIÇÃO PERCENTUAL DO TIPO DE ATENDIMENTO - TIPO DE MANIFESTAÇÃO - 2014



Fonte: Coordenação de Planejamento e Gestão Estratégica, 2014.

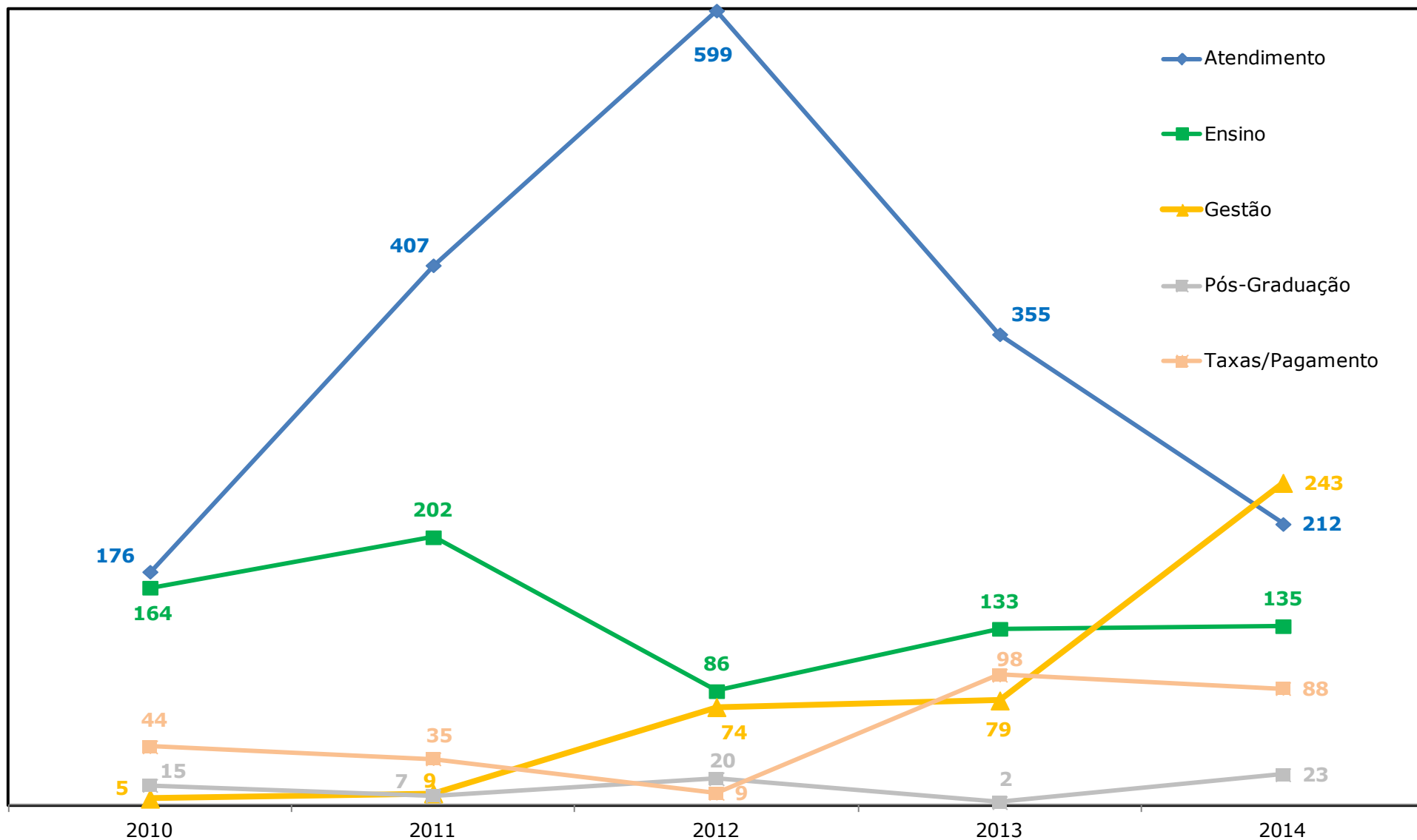




Fonte: Coordenação de Planejamento e Gestão Estratégica, 2014.



## GRÁFICO 19.7 – EVOLUÇÃO DOS TEMAS COM MAIOR NÚMERO DE RECLAMAÇÕES – 2010 A 2014



Fonte: Coordenação de Planejamento e Gestão Estratégica, 2014.





UNIVERSIDADE  
FEDERAL DO CEARÁ

20. COORDENADORIAS, SECRETARIAS E  
IMP. UNIVERSITÁRIA.

**TABELA 20.1 - COORDENADORIA DE COMUNICAÇÃO SOCIAL E MARKETING INSTITUCIONAL - 2014**

<b>ATIVIDADE</b>	<b>EDIÇÕES</b>	<b>TIRAGEM</b>	<b>PÚBLICO</b>
Atendimento à imprensa local e nacional	85 média/mês	-	1.019
Banners no Portal UFC	69	-	-
Boletim semanal eletrônico CONEXÃO UFC - campanha comunicação interna 10/2014	9	-	5.000
Campanha Acessibilidade em parceria com a Secretaria de Acessibilidade 2014/2015	1	-	50.000
Campanha Avaliação Institucional - docentes e estudantes - parceria com a PRPL	1	-	35.000
Campanha divulgação Feira das Profissões - parceria com PROGRAD	1	-	30.000
Campanha pertencimento e comunicação interna	1	-	5.000
Coberturas fotográficas-fotos realizadas	5.312	-	-
Instagram/seguidores	-	-	447
Jornal da UFC	12	120.000	35.000
Jornal da UFC/Rádio Universitária FM	181	-	30.000
Livros reportagens de jornalismo da UFC selecionados para publicação em 2015	2	2.000	-
Mostra de bandas universitárias - 15 shows de bandas	1	-	8.000

Fonte: Coordenadoria de Comunicação Social e Marketing Institucional, 2014.



**TABELA 20.1 - COORDENADORIA DE COMUNICAÇÃO SOCIAL E MARKETING INSTITUCIONAL – 2014**

<b>ATIVIDADE</b>	<b>EDIÇÕES</b>	<b>TIRAGEM</b>	<b>PÚBLICO</b>
Mostra de bandas universitárias - 15 shows	1	-	8.000
Notícias produzidas, revisadas, distribuídas por e-mail e publicadas no portal	3.176	-	-
Programa UFC TV (veiculado na TVCEARÁ e no Portal UFC)	179	-	-
Revista das Profissões	1	-	-
Revista Universidade Pública	2	-	-
UFC na imprensa ( O Povo e Diário) matérias negativas	51	-	-
UFC na imprensa ( O Povo e Diário) matérias neutras	850	-	-
UFC na imprensa ( O Povo e Diário) matérias positivas	832	-	-
UFC nas mídias sociais - twitter-seguidores	-	-	42.640
UFC nas mídias sociais - facebook-curtidas	-	-	11.225
UFC nos meios de comunicação O POVO e DIÁRIO DO NORDESTE(cadernos, artigos, notícias, editoriais...)	135,3 média/mês	-	1.648
UFC.BR - pageviews	-	-	11.358.753
UFC.BR - usuários	-	-	11.516.960
VII Festival UFC de Cultura - 15 shows, 04 mesas redondas, 04 oficinas de arte	1	-	30.000

Fonte: Coordenadoria de Comunicação Social e Marketing Institucional, 2014.



# COORDENADORIA DE AVALIAÇÃO INSTITUCIONAL

A Coordenadoria de Avaliação Institucional (COAVI) é o setor responsável pelo diagnóstico institucional através da execução de atividades de avaliação. Auxilia o planejamento acadêmico e administrativo, ao proporcionar informações necessárias para a formulação de políticas de mais largo alcance, além de fornecer subsídios para a necessária prestação de contas à sociedade.

TABELA 20.2 - **PROJETOS EXECUTADOS - 2013 A 2014**

## ANO TÍTULO DO PROJETO

2013

1. Coordenação de Reuniões Ordinárias da Comissão Própria de Avaliação Institucional (CPA/UFC)
2. Organização de Séries Históricas de Dados Básicos Institucionais – Base 2012
3. Organização de Séries Históricas de Indicadores de Gestão Exigidos Pelo TCU
4. Desenvolvimento de Módulo Informatizado Para Avaliação Institucional
5. Uso de Dados Secundários Para Geração de Indicadores de Desempenho Institucional
6. Elaboração do Relatório de Autoavaliação Institucional da UFC no Biênio 2012/2013

2014

1. Coordenação de Reuniões Ordinárias da Comissão Própria de Avaliação Institucional (CPA/UFC)
2. Organização de Séries Históricas de Dados Básicos Institucionais – Base 2014
3. Organização de Séries Históricas de Indicadores de Gestão Exigidos Pelo TCU
4. Desenvolvimento de Módulo Informatizado Para Avaliação Institucional
5. Uso de Dados Secundários Para Geração de Indicadores de Desempenho Institucional
6. Elaboração do Relatório Parcial de Autoavaliação Institucional da UFC do ano de 2015 base 2014
7. Estudo com alunos egressos dos cursos de graduação da UFC no Período 2011 à 2014
8. Estudo com usuários dos transportes intercampi da UFC.

Fonte: COAVI, 2014.

Notas: 1. Cada projeto executado tem bem definido o objetivo, a meta, as atividades programadas e as atividades executadas. 2. Para cada projeto executado envolve várias ações de planejamento e execução.



### TIPO DE ATIVIDADES

#### **Desenvolvimento de Softwares e Soluções - Nível acadêmico - Sub-sistema SIGAA/SI3 - Segmento Graduação**

Evolução e estabilização das funcionalidades que dão suporte aos processos de demanda de turmas

Evolução e estabilização das funcionalidades que dão suporte aos processos de oferta de turmas

Evolução e estabilização das funcionalidades que dão suporte aos processos de matrícula de alunos

Evolução e estabilização das funcionalidades que dão suporte aos processos de consolidação de notas

Evolução e estabilização do Histórico Escolar

Evolução e estabilização de relatórios gerenciais

Lançamento de aproveitamento para coordenações

Desenvolvimento do módulo de Avaliação Institucional

Disponibilização de funcionalidades para gerenciamento de mobilidade acadêmica

Desenvolvimento de funcionalidades para a descentralização da graduação

Treinamento de usuários

Atendimento presencial de usuários

Módulo de ingresso de alunos via Sisu

Módulo de Fluxo de conclusão de curso do aluno (envolve diploma, histórico, geração de atas e diversas listas)

Desenvolvimento do Módulo de avaliação institucional

Aplicação do projeto piloto de avaliação institucional

Elaboração de conjunto de relatórios só ENADE

Fonte: STI, 2014.



## TABELA 20.3 - ATIVIDADES EXECUTADAS EM 2014

---

### TIPO DE ATIVIDADES

---

#### **Segmento Pós-Graduação Stricto-Sensu**

Estabilização de funcionalidades

Treinamento de usuários

---

#### **Sistema Módulo Acadêmico - Segmento Graduação**

Suporte aos usuários

#### **Nível Administrativo - Subsistema SIPAC/SI3**

Implantação em ambiente de produção do sistema com os módulos de Protocolo e Almoxarifado

Implantação dos módulos de Compas, licitação e termo de referência

Implementação dos módulos de Contratos, patrimônio, Infraestrutura e Restaurante Universitário

---

#### **Subsistema SIGADMIN/SI3**

Atualização das unidades setoriais a partir do SIAPE

---

#### **Nível de Recursos Humanos – Subsistema SIGRH/SI3**

Evolução e estabilização nas funcionalidades para férias

Entrega do módulo de capacitação

Implantação do módulo de Frequência

Atendimento de Relatórios requeridos

---

#### **Sistemas HADES/ARGOS/AGORA**

Inicialização da base do almoxarifado 2014

Atendimento ao usuário

Cadastro de usuários/senha

Cadastro de novos setores

Modificações da funcionalidade Valoração patrimonial (Depreciação)

Ajustes e produção de relatórios de gestão

Elaboração e emissão de relatórios para inventário de Bens feito pela empresa E&Y

---

Fonte: STI, 2014.

**TIPO DE ATIVIDADES**

---

**Sistema PERGAMUM**

Atualizações de dados alunos na base

Atendimento ao usuário

Geração de dados para emissão do inventário

Atualização do banco/aplicativo mudança de versão

Manutenção Máquina Pergamum

---

**Infraestrutura de Redes e Servidores**

A Divisão de Redes de Computadores (DRC) Interligou os computadores das unidades da UFC, formando redes locais de computadores

Interligou as redes locais, formando a Intranet da UFC

Instalou e manteve atualizadas as configurações dos roteadores

Elaborou projetos de ampliação das redes locais e do backbone

Iniciou o projeto de Rede sem fio para comunidade acadêmica chamado WUFCNET

Registrou domínios e endereços de correio eletrônico para os diversos segmentos da UFC

Virtualização de servidores antigos

Instalou e manteve atualizado os servidores e sistemas operacionais destes servidores

Hospedagem e apoio técnico para os diversos sites institucionais

Participou nas especificações da contratação de bens de TI

---

Fonte: STI, 2014.

Nota: Para Cada atividade executada envolve varias ações de planejamento e execução.

**TABELA 20.3 - ATIVIDADES EXECUTADAS EM 2014**

<b>TIPO DE ATIVIDADES</b>	<b>QUANTIDADE</b>
<b>PORTAL DA UFC E SÍTIOS INSTITUCIONAIS</b>	
<b>Desenvolvimento</b>	
Manutenções gerais (Configurações e outras tarefas)	415
Planejamento, pesquisas e estudos	52
Desenvolvimento de novas extensões (incluindo melhorias e ajustes)	112
Criação e tratamento de imagens	124
Design de páginas e corte HTML e CSS	22
<b>Manutenção do Portal da UFC</b>	
Páginas criadas e/ou alteradas	930
Arquivos postados no Portal	473
<b>Desenvolvimento e Manutenção de Sítios Institucionais</b>	
Sítios iniciados em 2013. Concluídos e publicados em 2014 (Página criadas/mantidas e arquivos postados)	203
Sítios iniciados em 2014. Ainda em desenvolvimento (Página criadas/mantidas e arquivos postados)	875
Sítios criados e publicados em 2014 (Página criadas/mantidas e arquivos postados)	500
Sítios iniciados em 2014 e publicado em 2015 (Página criadas/mantidas e arquivos postados)	90
Sítios mantidos em 2014 (Página criadas/mantidas e arquivos postados)	334
Sítios mantidos na versão 1.0 do Joomla	24
<b>Treinamentos de Usuários</b>	
Treinamentos	14
Servidores e bolsistas treinados	41
<b>Total</b>	<b>55</b>

Fonte: STI, 2014.

Nota: Para Cada atividade executada envolve varias ações de planejamento e execução.



**TABELA 20.3 - ATIVIDADES EXECUTADAS EM 2014**

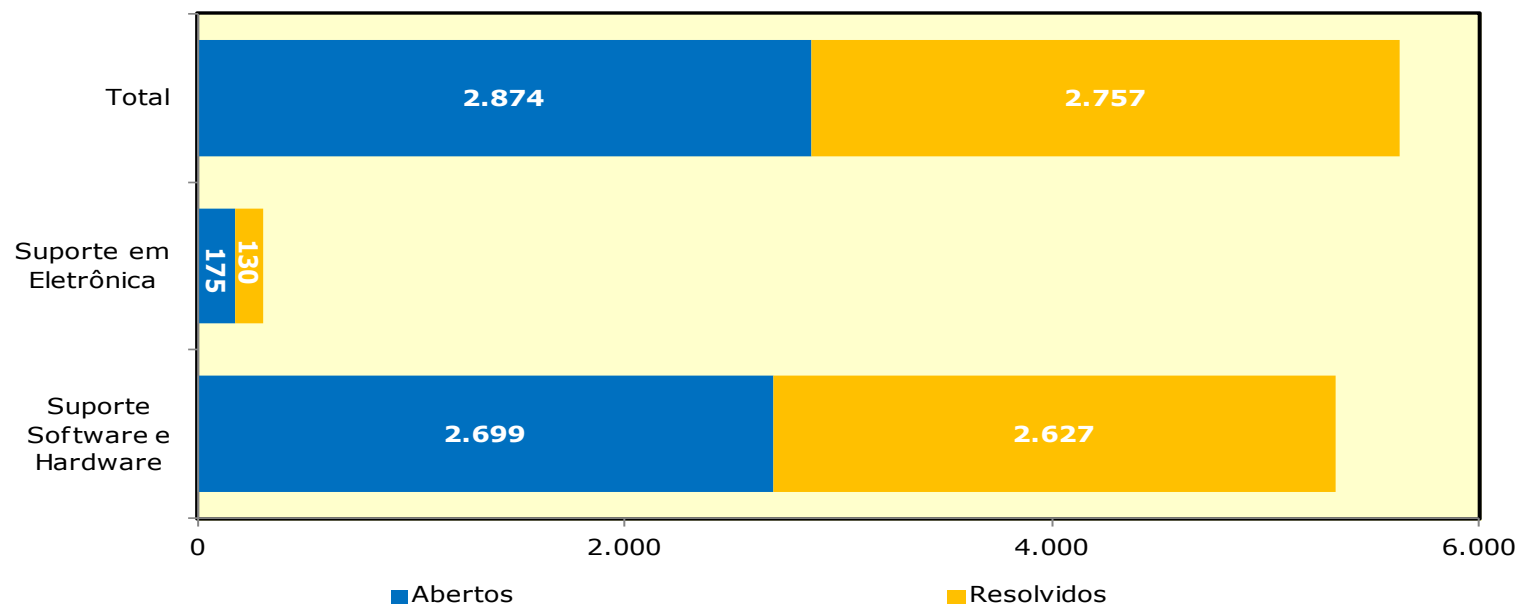
<b>TIPO DE ATIVIDADES</b>	<b>QUANTIDADE</b>
<b>Central de Atendimento ao Usuário</b>	
Ligações recebidas	14.555
Atendimentos presenciais	31
<b>Total de Atendimentos</b>	<b>14.586</b>
<b>Programa de Bolsa de Informática coordenado pela STI</b>	
Bolsa constituída por alunos de graduação da UFC lotados nas unidades dos diversos campi desta Universidade, seja em Fortaleza ou interior	100
Bolsistas de informática lotados na STI	34
Bolsistas de Iniciação Acadêmica lotados na STI	6
<b>Divisão de Sistemas de Informação</b>	
Solicitações de serviço por meio de RT	1.521
Mensagens para e-mail da DSI	1.169
Chamados oriundos do SI3	316
Sistemas em atendimento/manutenção	18
Módulos de sistemas em implantação	21
Tarefas registradas pelo corpo técnico no REDMINE (aplicação de gerência de projetos)	1.686
Reuniões gerenciais	100
Usuários Treinados	300

Fonte: STI, 2014.

Nota: Para Cada atividade executada envolve varias ações de planejamento e execução.

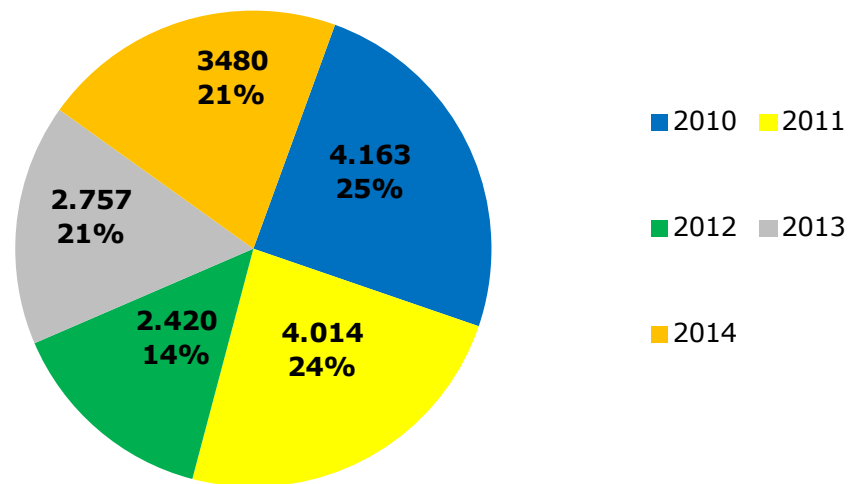


## GRÁFICO 20.1 - SERVIÇOS ATENDIDOS EM MANUTENÇÃO - 2014



Fonte: STI, 2014.

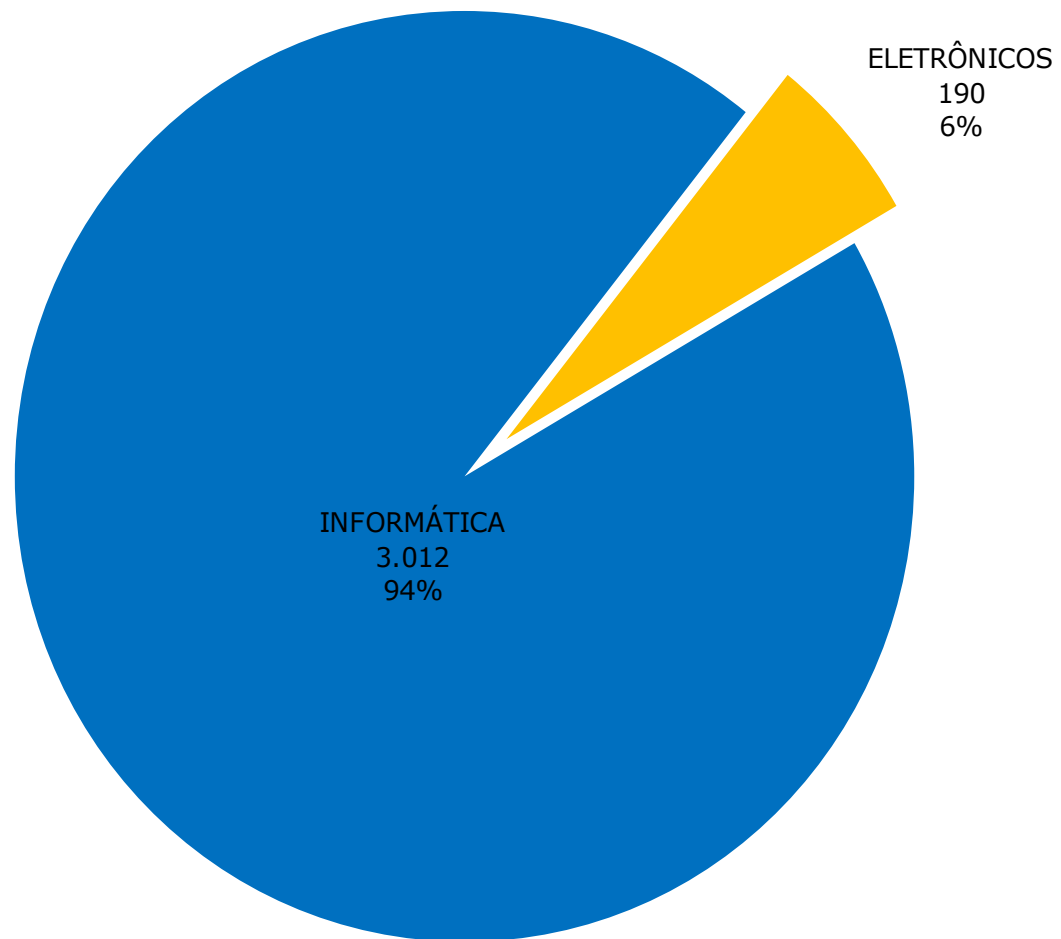
## GRÁFICO 20.2 - DISTRIBUIÇÃO PERCENTUAL - MANUTENÇÃO - 2010 A 2014



Fonte: STI, 2014. Nota: Manutenção: Suporte software/hardware e suporte em eletrônica.



## GRÁFICO 20.3 - NÚMERO DE EQUIPAMENTOS ELETRÔNICOS RECOLHIDOS PARA MANUTENÇÃO - 2014



Fonte: STI, 2014.



# IMPRENSA UNIVERSITÁRIA

TABELA 20.4 - PRODUÇÃO - 2009 A 2014

<b>TIPO DE IMPRESSO (Tiragem em Unidades)</b>	<b>2009</b>	<b>2010</b>	<b>2011</b>	<b>2012</b>	<b>2013</b>	<b>2014</b>	<b>TOTAL</b>
Agenda UFC	-	32.000	30.000	35.000	37.000	-	<b>134.000</b>
Anuário Estatístico da UFC	500	500	500	-	-	-	<b>1.500</b>
Blocos	12.585	13.560	27.620	16.750	4.420	440	<b>75.375</b>
Capas diversas/processos	21.250	54.000	-	-	-	-	<b>119.250</b>
Cartão/Cartela	-	-	-	-	31.650	-	<b>41.400</b>
Cartões	54.940	20.660	14.500	52.960	-	9.550	<b>143.060</b>
Cartazes	8.425	11.752	11.207	8.626	6.760	4.506	<b>48.842</b>
Certificado	62.964	17.366	64.738	22.209	44.047	30.766	<b>192.952</b>
Convites	31.807	19.960	14.850	11.740	11.290	20.440	<b>109.877</b>
Crachá	14.975	4.725	5.200	5.930	6.850	7.045	<b>52.855</b>
Diplomas Honoris Causa	1.502	-	4	3	14	4	<b>1.527</b>
Envelopes	169.500	83.165	168.250	95.700	33.400	39.000	<b>589.015</b>
Fichas em geral	174.600	39.040	17.100	96.400	68.800	8.000	<b>521.540</b>
Folderes	71.000	130.155	41.360	59.540	35.395	27.035	<b>348.855</b>
Folha de candidato ausente vestibular	2.500	-	-	-	-	-	<b>2.500</b>

Fonte: Imprensa Universitária, 2009 a 2014.





TABELA 20.4 - PRODUÇÃO - 2009 A 2014

<b>TIPO DE IMPRESSO (Tiragem em Unidades)</b>	<b>2009</b>	<b>2010</b>	<b>2011</b>	<b>2012</b>	<b>2013</b>	<b>2014</b>	<b>TOTAL</b>
Folha resposta do vestibular	100.000	15.300	-	-	-	-	<b>115.300</b>
Folhas de redação do vestibular	17.400	-	-	-	-	-	<b>32.400</b>
Formulário	10.500	16.100	64.832	231.028	155.330	26.005	<b>332.960</b>
Grade de certificado	-	-	2.800	2.000	-	-	<b>5.300</b>
Jornais	63.100	81.770	57.700	50.940	50.370	123.000	<b>310.710</b>
Lâminas	-	-	14.130	10.450	3.340	8.030	<b>24.580</b>
Livretos	13.600	20.100	7.100	2.370	4.226	3.740	<b>50.820</b>
Livros	21.150	10.300	11.101	9.841	6.350	17.175	<b>100.462</b>
Marcador de texto	8.500	8.000	14.130	4.450	2.630	1.250	<b>44.460</b>
Panfletos diversos	19.400	47.820	33.130	33.540	6.890	33.000	<b>162.730</b>
Pasta	16.110	3.700	2.620	19.315	34.510	45.888	<b>43.795</b>
Provas/provas Olimpíada de Física	2.200	4.100	-	-	-	-	<b>9.247</b>
Outros <sup>1</sup>	-	36.984	13.600	28.030	5.535	6.455	<b>90.604</b>
Revistas <sup>2</sup>	7.400	9.300	8.470	8.950	5.427	6.400	<b>39.920</b>

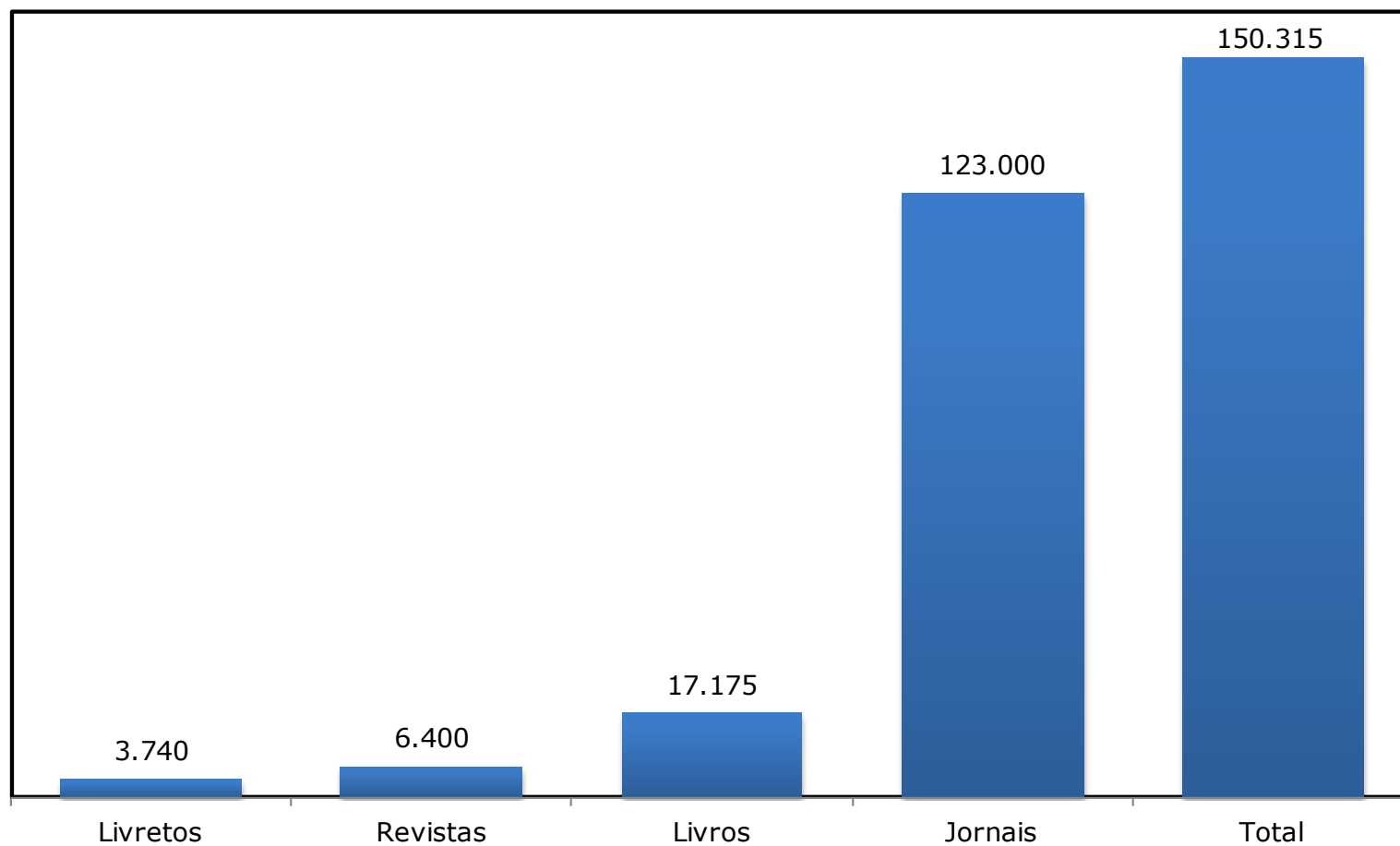
Fonte: Imprensa Universitária, 2009 a 2014.

(1) Displays, Corte de papel, Apostila, Diploma Honoris Causa, Grade de Certificados.

(2) Revistas e Periódicos Científicos.



GRÁFICO 20.4 - TIRAGEM POR TIPO DE IMPRESSO - 2014

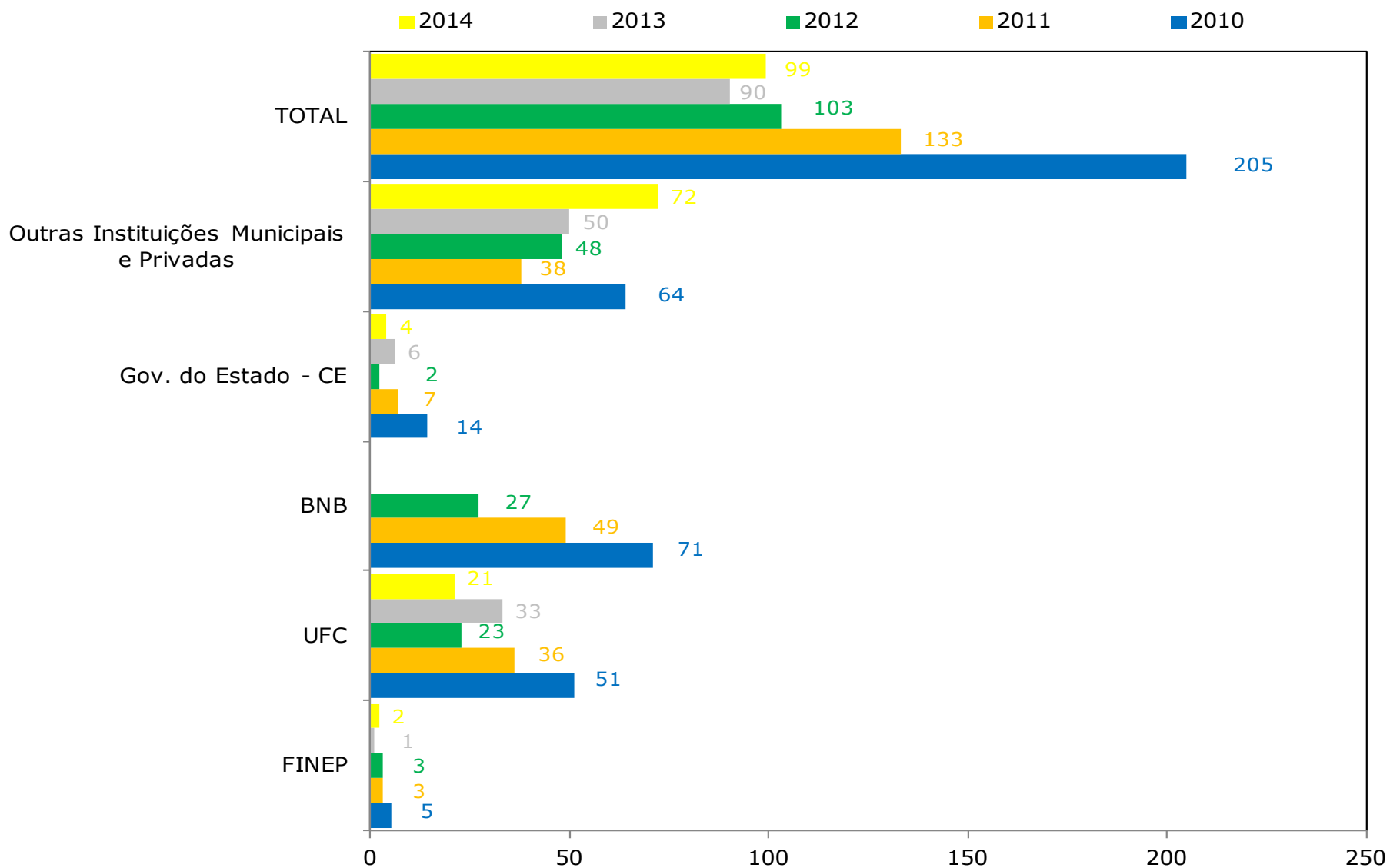




# UNIVERSIDADE FEDERAL DO CEARÁ

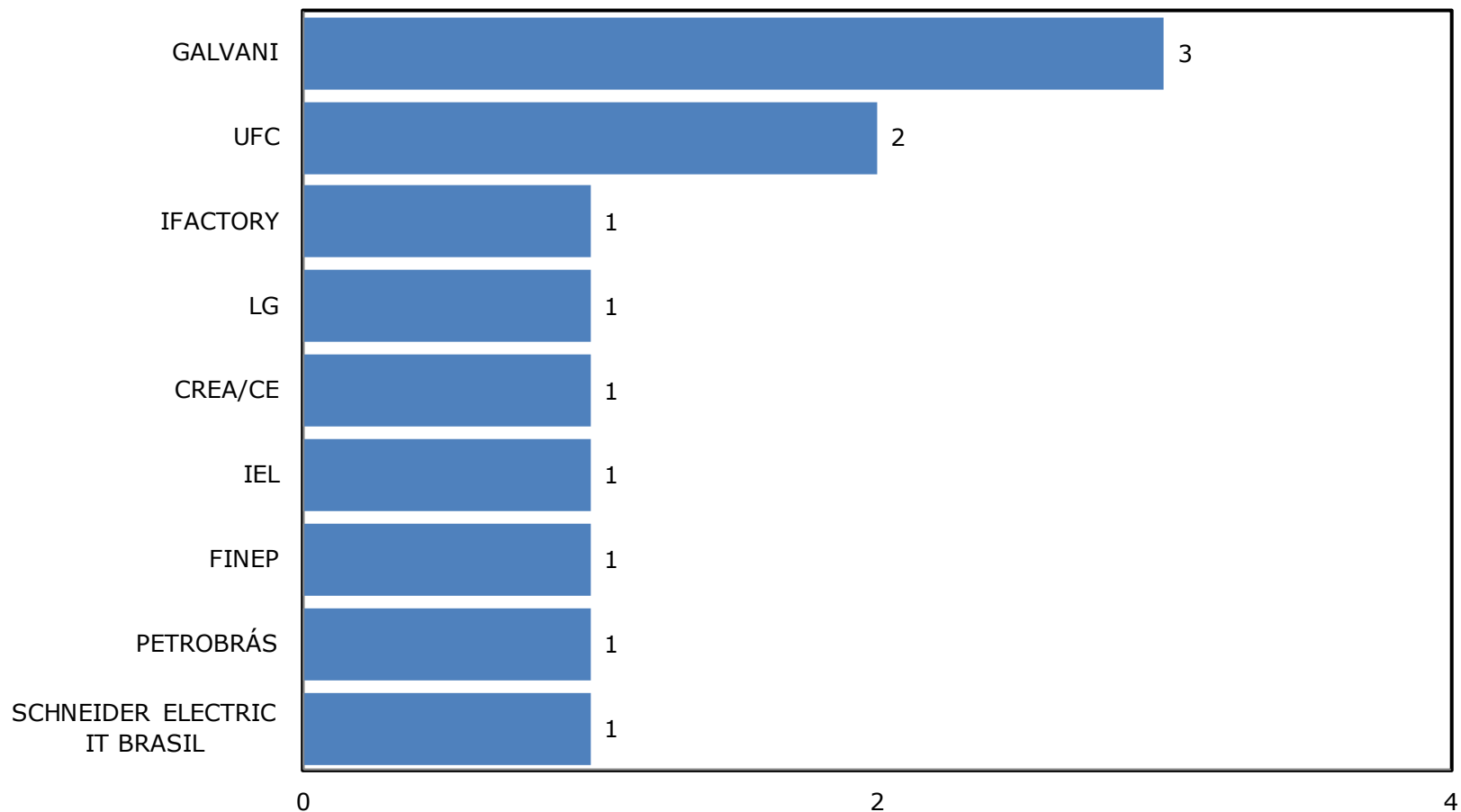
21. FUNDAÇÕES.

## GRÁFICO 21.1 - EVOLUÇÃO DO NÚMERO DE CONTRATOS E CONVÊNIOS FIRMADOS COM A FCPC - 2010 A 2014



Fonte: FCPC, 2014.





Fonte: ASTEF, 2014

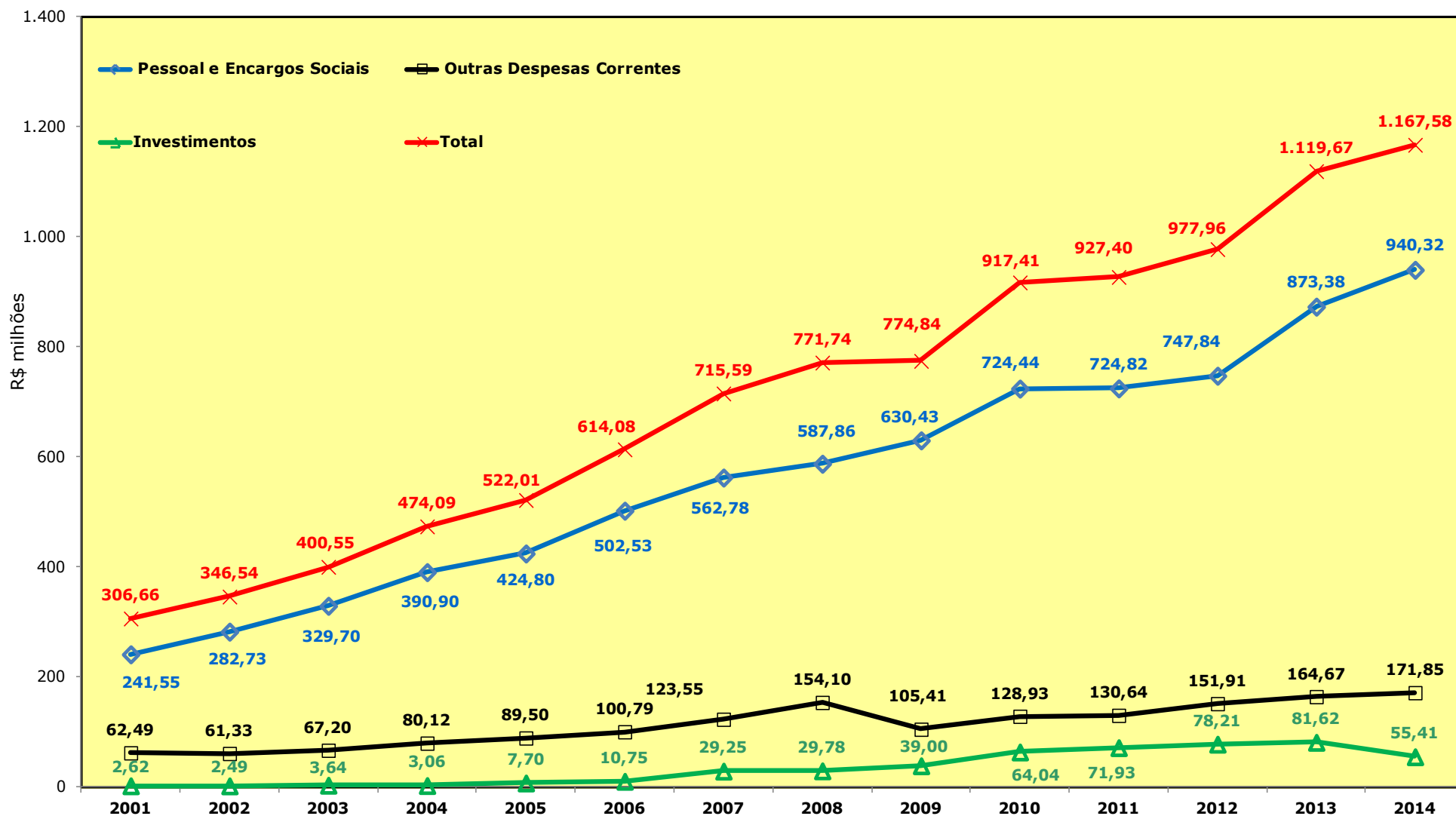




# UNIVERSIDADE FEDERAL DO CEARÁ

22. ORÇAMENTO.

## GRÁFICO 22.1 - EVOLUÇÃO DA EXECUÇÃO ORÇAMENTÁRIA POR GRUPOS DE DESPESA - 2001 A 2014



Fonte: Coordenação de Planejamento e Gestão Estratégica, 2014.

Nota: Valores nominais em R\$ 1,00.



**TABELA 22.1 - PREVISÃO E EXECUÇÃO DOS RECURSOS POR GRUPOS DE DESPESA - 2011 A 2014**

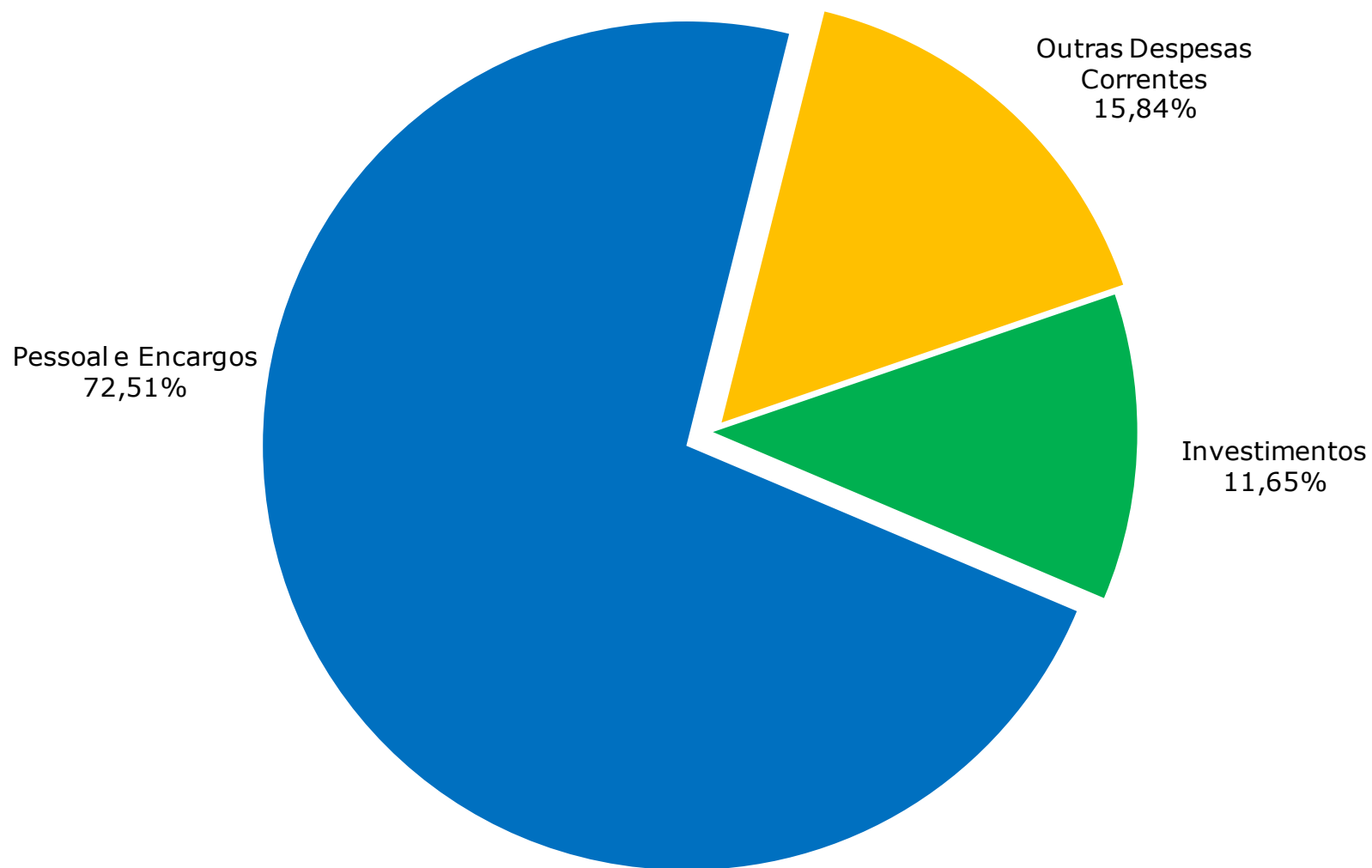
ANO	GRUPO DE DESPESA	PREVISÃO (A)		EXECUTADO (B)		(B) / (A) %
		VALOR (R\$)	%	VALOR (R\$)	%	
2011	Pessoal e Encargos	742.842.760,00	79,47	724.823.273,14	78,16	97,57
	Outras Despesas Correntes	110.431.443,00	11,81	130.644.215,06	14,09	118,30
	Investimentos	81.484.397,00	8,72	71.934.067,81	7,76	88,28
TOTAL		934.758.600,00	100,00	927.401.556,01	100,00	99,21
2012	Pessoal e Encargos	774.178.031,00	79,43	747.835.228,78	76,47	96,60
	Outras Despesas Correntes	139.605.988,00	14,32	151.911.213,65	15,53	108,81
	Investimentos	60.839.119,00	6,24	78.212.171,14	8,00	128,56
TOTAL		974.623.138,00	100,00	977.958.613,57	100,00	100,34
2013	Pessoal e Encargos	769.751.047,00	76,45	873.380.887,97	78,00	113,46
	Outras Despesas Correntes	161.269.127,00	16,02	164.667.622,38	14,71	102,11
	Investimentos	75.844.678,00	7,53	81.621.084,77	7,29	107,62
TOTAL		1.006.864.852,00	100,00	1.119.669.595,12	100,00	111,20
2014	Pessoal e Encargos	949.904.134,47	72,51	940.315.870,59	80,54	98,99
	Outras Despesas Correntes	207.462.980,20	15,84	171.851.092,91	14,72	82,83
	Investimentos	152.600.281,07	11,65	55.413.567,57	4,75	36,31
TOTAL		1.309.967.395,74	100,00	1.167.580.531,07	100,00	89,13

Fonte: Relatório de gestão, 2014






## GRÁFICO 22.2 - DISTRIBUIÇÃO PERCENTUAL DA PREVISÃO DO ORÇAMENTO - 2014



Fonte: Elaborado pela Coordenação de Planejamento e Gestão Estratégica, 2014.



## GRÁFICO 22.3 - DISTRIBUIÇÃO PERCENTUAL DA EXECUÇÃO DO ORÇAMENTO - 2014



Fonte: Elaborado pela Coordenação de Planejamento e Gestão Estratégica, 2014.





UNIVERSIDADE  
FEDERAL DO CEARÁ

23. INFRAESTRUTURA FÍSICA.

# ESTRUTURA FÍSICA POR UNIDADE/ÓRGÃO - 2009 A 2014

## TABELA 23.1 - CAMPUS DO BENFICA

UNIDADES/ ORGÃOS	PRÉDIO	ÁREA DE CONSTRUÇÃO (m <sup>2</sup> )					
		2009	2010	2011	2012	2013	2014
Centro de Humanidades	Departamento de Psicologia	3.474,76	3.474,76	3.474,76	3.474,76	3.474,76	3.474,76
	Departamento de Comunicação Social	2.500,59	2.500,59	2.500,59	2.500,59	2.500,59	2.500,59
	Departamento de História <sup>1</sup>	915,98	915,98	915,98	915,98	915,98	915,98
	Departamento de Ciências da Informação	1.737,38	1.737,38	1.737,38	1.737,38	1.737,38	1.737,38
	Departamento de Letras Vernáculas	1.462,54	1.462,54	1.462,54	1.462,54	1.462,54	1.462,54
	Departamento de Letras Estrangeiras <sup>2</sup>	815,46	815,46	815,46	815,46	815,46	815,46
	Departamento Ciências Sociais e Filosofia <sup>3</sup>	2.379,74	2.379,74	2.379,74	2.379,74	2.379,74	2.379,74
	Unidade Didática I	932,54	932,54	932,54	932,54	932,54	932,54
	Unidade Didática II	2.860,43	2.860,43	2.860,43	2.860,43	2.860,43	2.860,43
	Unidade Didática Língua Estrangeira	737,92	737,92	737,92	737,92	737,92	737,92
	Unidade Didática Casas de cultura	937,70	937,70	937,70	937,70	937,70	937,70
	Casas de Cultura Estrangeira	2.554,07	2.554,07	2.554,07	2.554,07	2.554,07	2.554,07
Faculdade de Educação	Bloco 122	1.350,20	1.350,20	1.350,20	1.350,20	1.350,20	1.350,20
	Bloco 123	1.445,60	1.445,60	1.445,60	1.445,60	1.445,60	1.445,60
	NUPER	664,69	664,69	664,69	664,69	664,69	664,69
	NUPER - Auditório	378,36	378,36	378,36	378,36	378,36	378,36
	Unidade Didática FACED	1.252,24	1.252,24	1.252,24	1.252,24	1.252,24	1.252,24
Faculdade de Administração, Economia, Atuária e Contabilidade	Unidade Didática Departamentos/Biblioteca	3.954,98	3.954,98	3.954,98	3.954,98	3.954,98	3.954,98
	Unidade Didática II / Gab. Professores	1.602,80	1.602,80	1.602,80	1.602,80	1.602,80	1.602,80
	Unidade Didática III	220,07	220,07	220,07	220,07	220,07	220,07
	CAEN	1.491,22	1.491,22	1.491,22	1.491,22	1.491,22	1.491,22
	Construção do Bloco Didático da FEACC	-	-	-	6.000,00	6.000,00	6.000,00
Faculdade de Direito	Bloco 01	1.940,00	1.940,00	1.940,00	1.940,00	1.940,00	1.940,00
	Bloco 02	3.298,20	3.298,20	3.298,20	3.298,20	3.298,20	3.298,20
	Anexo Faculdade de Direito	355,00	355,00	355,00	355,00	355,00	355,00
Departamento de Arquitetura e Urbanismo	Bloco principal	1.637,66	1.637,66	1.637,66	1.637,66	2.594,66	2.594,66
	Gabinetes de Professores	590,83	590,83	590,83	590,83	590,83	590,83
	Pavilhão	819,72	819,72	819,72	819,72	819,72	819,72
Pró-Reitoria de Extensão	Curso de Arte Dramática	307,59	307,59	307,59	307,59	307,59	307,59
	Seara da Ciência*	1.046,10	1.046,10	1.046,10	1.046,10	-	-
	Núcleo de Ensino de Matemática e Ciências	146,61	146,61	146,61	146,61	146,61	146,61
Bibliotecas	Biblioteca de Humanidades <sup>4</sup>	2.797,95	2.797,95	2.797,95	2.797,95	2.797,95	2.797,95
<b>SUBTOTAL 1</b>		<b>46.608,93</b>	<b>46.608,93</b>	<b>46.608,93</b>	<b>52.608,93</b>	<b>52.519,83</b>	<b>52.519,83</b>

Fonte: Superintendência de Infraestrutura-Coordenadoria de Obras e Projetos-COP,2014.

(1) Parte das instalações situadas no pavimento térreo do CAEN. (2) Parte das instalações situada no pavimento superior do bloco 126. (3) Parte das instalações situada no Anexo 1 da Reitoria. (4) As demais bibliotecas estão incorporadas aos prédios didáticos.

(\*) A Seara da Ciência mudou-se para o PICI em 2013.



**TABELA 23.1 - CAMPUS DO BENFICA**

UNIDADES/ ORGÃOS	PRÉDIO	ÁREA DE CONSTRUÇÃO (m <sup>2</sup> )					
		2009	2010	2011	2012	2013	2014
Prédios Administrativos	Reitoria	4.778,18	4.778,18	4.778,18	4.778,18	4.778,18	4.778,18
	Anexos da Reitoria	7.731,98	7.731,98	7.731,98	7.731,98	8.778,08	8.778,08
	Pró-Reitoria de Extensão	489,08	489,08	489,08	489,08	489,08	489,08
	Administração do Centro de Humanidades	469,51	520,04	520,04	520,04	520,04	520,04
	Administração da FEAAC	321,91	321,91	321,91	321,91	321,91	321,91
<b>SUBTOTAL 2</b>		<b>13.790,66</b>	<b>13.841,19</b>	<b>13.841,19</b>	<b>13.841,19</b>	<b>14.887,29</b>	<b>14.887,29</b>
Prédio de Serviços/Outros	Concha Acústica	2.824,07	2.824,07	2.824,07	2.824,07	2.824,07	2.824,07
	Agência Bancária	457,51	457,51	457,51	457,51	457,51	457,51
	Anexos de Serviços	615,89	615,89	615,89	615,89	615,89	615,89
	Rádio FM Universitária	461,38	461,38	461,38	461,38	461,38	461,38
	Imprensa Universitária	1.798,56	1.798,56	1.798,56	1.798,56	1.798,56	1.798,56
	Museu de Arte	1.572,66	1.572,66	1.572,66	1.572,66	1.572,66	1.572,66
	CETREDE	1.852,81	1.852,81	1.852,81	1.852,81	1.852,81	1.852,81
	Casa Amarela	848,86	848,86	848,86	848,86	848,86	848,86
	Restaurante Universitário	956,61	956,61	956,61	956,61	956,61	956,61
	Divisão Médico-Odontológica	352,29	352,29	352,29	352,29	352,29	352,29
	Teatro Universitário	314,92	314,92	314,92	314,92	314,92	314,92
	Conservatório de Música	1.070,31	1.070,31	1.070,31	1.070,31	1.070,31	1.070,31
	Centro Esportivo Universitário/FUCE	1.595,97	1.595,97	1.595,97	1.595,97	1.595,97	1.595,97
	Cantinas	190,32	190,32	190,32	190,32	190,32	190,32
	DCE/Centros Acadêmicos	1.238,70	1.238,70	1.238,70	1.238,70	1.238,70	1.238,70
	Associações de Professores e Servidores	1.302,70	1.302,70	1.302,70	1.302,70	1.302,70	1.302,70
Residências Universitárias	5.253,38	5.253,38	5.253,38	5.253,38	5.253,38	5.253,38	
Subestações abrigadas	123,56	123,56	123,56	148,56	148,56	148,56	
<b>SUBTOTAL 3</b>		<b>22.830,50</b>	<b>22.830,50</b>	<b>22.830,50</b>	<b>22.855,50</b>	<b>22.855,50</b>	<b>22.855,50</b>
<b>TOTAL</b>		<b>83.230,09</b>	<b>83.280,62</b>	<b>83.280,62</b>	<b>89.305,62</b>	<b>90.262,62</b>	<b>90.262,62</b>

Fonte: Superintendência de Infraestrutura-Coordenadoria de Obras e Projetos-COP, 2014.



TABELA 23.2 - CAMPUS DO PICI

UNIDADES/ ORGÃOS	PRÉDIO	ÁREA DE CONSTRUÇÃO (m <sup>2</sup> )					
		2009	2010	2011	2012	2013	2014
Centro de Ciências	Departamento Biologia	3.366,66	3.366,66	3.366,66	5.313,36	5.313,36	5.313,36
	Departamento Bioquímica	2.040,93	2.528,69	2.528,69	2.528,69	2.528,69	2.528,69
	Departamentos Estatística / Computação	4.573,35	4.573,35	4.813,08	4.813,08	4.813,08	4.813,08
	Departamento Geografia	1.758,80	1.758,80	2.174,80	2.174,80	2.174,80	2.174,80
	Departamento Geologia	2.713,00	2.713,00	2.713,00	2.713,00	2.713,00	2.713,00
	Departamento Matemática	3.962,56	3.962,56	3.962,56	4.162,56	4.162,56	4.162,56
	Departamento Física	6.072,00	6.282,79	6.282,79	6.282,79	6.282,79	6.282,79
	Departamento Química Orgânica e Inorgânica	4.392,50	4.392,50	5.057,39	5.674,82	5.674,82	5.674,82
	Departamento Química Analítica e Físico-Química	3.654,50	3.654,50	3.654,50	3.654,50	4.271,93	4.271,93
	Casas de Vegetação / Ranário	151,08	151,08	151,08	151,08	151,08	151,08
	Biotérios	576,52	576,52	576,52	576,52	576,52	576,52
	Laboratório de Produtos Naturais	270,00	270,00	270,00	270,00	270,00	270,00
	Laboratório de Ofiologia	406,91	406,91	406,91	406,91	406,91	406,91
	Laboratório de Ressonância Magnética	234,18	234,18	234,18	234,18	234,18	234,18
	Laboratório Geofísica	1.777,00	1.777,00	1.777,00	1.777,00	1.777,00	1.777,00
Unidade Didática do Centro de Ciências	1.046,28	1.046,28	1.046,28	1.046,28	1.046,28	1.046,28	
<b>SUBTOTAL 1</b>		<b>36.996,27</b>	<b>37.694,82</b>	<b>39.015,44</b>	<b>41.779,57</b>	<b>42.397,00</b>	<b>42.397,00</b>
Centro de Ciências Agrárias	Departamento Ciências do Solo	1.514,40	1.514,40	1.515,40	1.514,40	1.514,40	1.514,40
	Departamento Economia Agrícola	1.870,88	1.870,88	1.870,88	1.870,88	1.870,88	1.870,88
	Departamento Economia Doméstica	1.921,79	1.921,79	1.921,79	1.921,79	1.921,79	1.921,79
	Departamento Eng. Agrícola	2.569,19	2.569,19	2.569,19	2.569,19	2.569,19	2.569,19
	Departamento Eng. de Pesca	2.603,13	2.603,13	2.965,23	2.965,23	2.965,23	2.965,23
	Departamento Fitotecnia	3.897,49	3.897,49	3.897,49	3.897,49	3.897,49	3.897,49
	Departamento Tecnologia de Alimentos	3.995,85	3.995,85	3.995,85	3.995,85	3.995,85	3.995,85
	Departamento Zootecnia	3.113,75	3.113,75	3.113,75	3.113,75	3.113,75	3.113,75
	Estação Meteorológica	320,13	320,13	320,13	320,13	320,13	320,13
	Galpão Equipamentos Agrícolas	114,00	114,00	114,00	114,00	114,00	114,00
	Bloco de Apoio à Pesquisa CCA - 2ª ETAPA	1.356,70	1.356,70	1.356,70	1.356,70	1.356,70	1.356,70
	Casas de Vegetação	685,44	685,44	685,44	685,44	685,44	685,44
	Galpão de Máquinas	-	-	-	-	600,00	600,00
	Laboratório de Abelhas	-	-	331,60	331,60	331,60	331,60
<b>SUBTOTAL 2</b>		<b>23.962,75</b>	<b>23.962,75</b>	<b>24.657,45</b>	<b>24.656,45</b>	<b>25.256,45</b>	<b>25.256,45</b>

Fonte: Superintendência de Infraestrutura-Coordenadoria de Obras e Projetos-COP, 2014.



TABELA 23.2 - CAMPUS DO PICI

UNIDADES/ ORGÃOS	PRÉDIO	ÁREA DE CONSTRUÇÃO (m <sup>2</sup> )					
		2009	2010	2011	2012	2013	2014
	Departamento Eng. Elétrica	1.841,64	1.841,64	1.841,64	1.841,64	1.841,64	1.841,64
	Departamento Eng. Mecânica	3.338,90	3.338,90	3.338,90	3.338,90	3.338,90	3.338,90
	Departamento Eng. Química	1.524,38	1.524,38	1.524,38	2.109,38	2.109,38	2.109,38
	Departamento Eng. Transportes	1.178,72	1.178,72	1.178,72	1.178,72	1.178,72	1.178,72
	Departamento Recursos Hídricos	1.325,88	1.325,88	1.325,88	1.325,88	1.325,88	1.325,88
	Unidade Didática Curso Eng. Civil	1.375,88	1.375,88	1.375,88	1.375,88	1.375,88	1.375,88
	Unidade Didática Centro de Tecnologia	1.046,28	1.046,28	1.046,28	1.046,28	1.046,28	1.046,28
	Laboratório de Energia Solar	75,79	75,79	75,79	75,79	75,79	75,79
	Lab. Pesquisa Desenvolvimento Design Celulares	680,00	680,00	680,00	680,00	680,00	680,00
	Lasinurop	391,72	391,72	391,72	391,72	391,72	391,72
Centro de Tecnologia	Bloco de Apoio à Pesquisa CT - 2ª ETAPA	1.021,70	1.021,70	1.021,70	1.021,70	1.021,70	1.021,70
	Glen - Logística e Energia	461,20	461,20	461,20	461,20	461,20	461,20
	Galpão Manutenção Centro de Tecnologia	175,00	175,00	175,00	175,00	175,00	175,00
	Lab. De Mecânica Computacional e Visualização	-	556,00	849,74	849,74	849,74	849,74
	Núcleo em Pesquisa em Lubrificantes	-	651,00	651,00	651,00	651,00	651,00
	Laboratório de Corrosão	-	-	1.471,92	1.471,92	1.471,92	1.471,92
	Laboratório de Engenharia Metalúrgica	-	-	1.145,00	2.900,00	2.900,00	2.900,00
	Construção do Bloco Didático do Centro de Tecnologia	-	-	-	2.388,00	2.388,00	2.388,00
	Lab. Engenharia de Sistema de Computação - LESC	-	-	-	-	1.615,90	1.615,90
	Departamento de Teleinformática	-	-	-	1.300,00	1.300,00	1.300,00
	Laboratório de Ensaios Mecânicos	-	-	-	300,00	300,00	300,00
	Laboratório de Eficiência Elétrica - LAMOTRIZ	-	-	-	-	620,00	620,00
	Laboratório de adsorção	-	-	-	542,00	542,00	542,00
Bibliotecas	Auditório	254,90	254,90	254,90	254,90	254,90	254,90
	Biblioteca de Ciência e Tecnologia	5.306,25	5.306,25	5.306,25	5.306,25	5.306,25	5.306,25
<b>SUBTOTAL 3</b>		<b>19.998,24</b>	<b>21.205,24</b>	<b>24.115,90</b>	<b>30.985,90</b>	<b>33.221,80</b>	<b>33.221,80</b>

Fonte: Superintendência de Infraestrutura-Coordenadoria de Obras e Projetos-COP, 2014.



TABELA 23.2 - CAMPUS DO PICI

UNIDADES/ ORGÃOS	PRÉDIO	ÁREA DE CONSTRUÇÃO (m <sup>2</sup> )					
		2009	2010	2011	2012	2013	2014
Instituto de Educação Física e Esportes	Unidade Didática	1.046,28	1.046,28	1.046,28	1.046,28	1.046,28	1.046,28
Instituto de Cultura e Arte - ICA	Unidade Didática/ Acadêmica 1ª etapa	-	-	-	-	8.300,00	8.300,00
Prédios Administrativos	Administração do Centro de Ciências	2.139,30	2.139,30	2.139,30	2.139,30	2.139,30	2.139,30
	Administração do Centro de Ciências Agrárias	1.080,00	1.080,00	1.080,00	1.080,00	1.080,00	1.080,00
	Administração do Centro de Tecnologia	1.232,72	1.232,72	1.232,72	1.232,72	1.232,72	1.232,72
	Núcleo de Processamento de Dados	2.201,00	2.201,00	2.201,00	2.201,00	2.201,00	2.201,00
	Pró-Reitoria de Graduação <sup>1</sup>	2.298,75	2.298,75	2.298,75	2.298,75	2.298,75	2.298,75
	Anexo Pró-Reitoria de Graduação	-	-	320,40	320,40	320,40	320,40
	Pró-Reitoria de Pesquisa e Pós-Graduação	434,00	434,00	434,00	434,00	434,00	434,00
	Superintendência Planejamento Físico e Operações	2.107,25	2.107,25	2.107,25	2.107,25	2.107,25	2.107,25
	Almoxarifado / Divisão de Patrimônio	1.451,35	1.451,35	1.451,35	1.451,35	1.451,35	1.451,35
	Comissão Coordenadora do Vestibular - CCV	818,94	818,94	818,94	818,94	818,94	818,94
<b>SUBTOTAL 4</b>		<b>14.809,59</b>	<b>14.809,59</b>	<b>15.129,99</b>	<b>15.129,99</b>	<b>23.429,99</b>	<b>23.429,99</b>
Prédios de Serviços/ Outros	Restaurante Universitário	3.761,85	3.761,85	3.761,85	3.761,85	3.761,85	3.761,85
	Cantinas	748,14	748,14	962,12	962,12	962,12	962,12
	Vestiários	610,00	610,00	610,00	610,00	610,00	610,00
	Ginásio Coberto	2.355,00	2.355,00	2.355,00	2.355,00	2.355,00	2.355,00
	Centro de Desenvolvimento Familiar	1.036,95	1.036,95	1.036,95	1.036,95	1.036,95	1.036,95
	DCE/Centros Acadêmicos	-	196,00	196,00	196,00	196,00	196,00
	Residência Universitária	-	2.690,00	4.055,60	4.055,60	4.055,60	4.055,60
	Subestações Abridadas	210,07	237,80	237,80	237,80	237,80	237,80
	Grupos Geradores	56,98	56,98	56,98	56,98	56,98	56,98
	Seara da Ciência	-	-	-	-	3.721,10	3.721,10
	Parque de Desenvolvimento Tecnológico	1.520,64	1.520,64	1.520,64	1.520,64	1.520,64	1.520,64
<b>SUBTOTAL 5</b>		<b>10.299,63</b>	<b>13.213,36</b>	<b>14.792,94</b>	<b>14.792,94</b>	<b>18.514,04</b>	<b>18.514,04</b>
<b>TOTAL</b>		<b>106.066,48</b>	<b>110.885,76</b>	<b>117.711,72</b>	<b>127.344,85</b>	<b>142.819,28</b>	<b>142.819,28</b>

Fonte: Superintendência de Infraestrutura-Coordenadoria de Obras e Projetos-COP,2014.

(1) Salas de aula instaladas em trecho do pavimento superior da biblioteca.





**TABELA 23.2 - CAMPUS DO PICI**

UNIDADES DISPERSAS	PRÉDIO	ÁREA DE CONSTRUÇÃO (m <sup>2</sup> )					
		2009	2010	2011	2012	2013	2014
Instituto de Ciências do Mar		3.219,24	3.219,24	3.719,93	3.719,93	3.719,93	3.719,93
<b>SUBTOTAL 1</b>		<b>3.219,24</b>	<b>3.219,24</b>	<b>3.719,93</b>	<b>3.719,93</b>	<b>3.719,93</b>	<b>3.719,93</b>
Prédios Administrativos	Fazenda Experimental - Centro de Treinamento	1.188,37	1.188,37	1.188,37	1.188,37	1.188,37	1.188,37
	Casa José de Alencar	2.680,82	2.726,63	2.726,63	2.726,63	2.726,63	2.726,63
<b>SUBTOTAL 2</b>		<b>3.869,19</b>	<b>3.915,00</b>	<b>3.915,00</b>	<b>3.915,00</b>	<b>3.915,00</b>	<b>3.915,00</b>
<b>TOTAL</b>		<b>7.088,43</b>	<b>7.134,24</b>	<b>7.634,93</b>	<b>7.634,93</b>	<b>7.634,93</b>	<b>7.634,93</b>

Fonte: Superintendência de Infraestrutura-Coordenadoria de Obras e Projetos-COP, 2014.



**TABELA 23.3 - CAMPUS DO PORANGABUSSU**

UNIDADES/ ORGÃOS	PRÉDIO	ÁREA DE CONSTRUÇÃO (m <sup>2</sup> )					
		2009	2010	2011	2012	2013	2014
Faculdade de Farmácia, Odontologia e Enfermagem	Curso de Farmácia	3.565,94	3.565,94	3.565,94	3.565,94	3.565,94	3.565,94
	Unidade didática FFOE	-	-	-	-	2.229,18	2.229,18
	Curso de Odontologia	4.529,22	4.529,22	4.529,22	4.529,22	4.529,22	4.529,22
	Curso de Enfermagem	1.642,96	1.642,96	1.642,96	1.642,96	1.642,96	1.642,96
Faculdade de Medicina	Unidade Didática Departamental	3.689,92	3.689,92	3.689,92	3.689,92	3.689,92	3.689,92
	Departamento de Fisiologia e Farmacologia	2.294,61	2.294,61	2.294,61	2.294,61	2.294,61	2.294,61
	Departamento de Patologia	2.535,94	2.535,94	2.535,94	2.535,94	2.535,94	2.535,94
	Departamento de Morfologia	3.129,59	3.129,59	3.129,59	3.129,59	3.129,59	3.129,59
	Unidade de Farmacologia Clínica/Lab.Microcirurgia	819,77	819,77	819,77	819,77	819,77	819,77
	Bloco da Fisioterapia	-	-	-	-	589,27	589,27
	Unidades de experimentos	498,95	498,95	498,95	498,95	498,95	498,95
Biblioteca	Biblioteca da Saúde/Unidade Didática <sup>1</sup>	2.946,88	2.946,88	2.946,88	2.946,88	2.946,88	2.946,88
<b>SUBTOTAL 1</b>		<b>25.653,78</b>	<b>25.653,78</b>	<b>25.653,78</b>	<b>25.653,78</b>	<b>28.472,23</b>	<b>28.472,23</b>
Prédios de Serviços/ Outros	Administração Setorial	1.711,00	1.711,00	1.711,00	1.711,00	1.711,00	1.711,00
<b>SUBTOTAL 2</b>		<b>1.711,00</b>	<b>1.711,00</b>	<b>1.711,00</b>	<b>1.711,00</b>	<b>1.711,00</b>	<b>1.711,00</b>
Prédios de Serviços/ Outros	Cantina/Arquivo	194,22	194,22	194,22	194,22	194,22	194,22
	Área de Lazer	108,87	108,87	108,87	108,87	108,87	108,87
	Oficina de Manutenção	137,55	137,55	137,55	137,55	137,55	137,55
	Centro Acadêmico	72,90	72,90	72,90	72,90	72,90	72,90
	Refeitório	-	-	-	-	763,41	763,41
	Subestações Abridadas	95,10	95,10	95,10	95,10	95,10	95,10
<b>SUBTOTAL 3</b>		<b>608,64</b>	<b>608,64</b>	<b>608,64</b>	<b>608,64</b>	<b>1.372,05</b>	<b>1.372,05</b>
Unidades Hospitalares	Hospital Universitário Walter Cantídio <sup>2</sup>	24.488,99	24.843,39	24.843,39	24.843,39	24.843,39	24.843,39
	Maternidade Escola Assis Chateaubriand	10.762,63	10.762,63	10.762,63	10.762,63	10.762,63	10.762,63
<b>SUBTOTAL 4</b>		<b>35.251,62</b>	<b>35.606,02</b>	<b>35.606,02</b>	<b>35.606,02</b>	<b>35.606,02</b>	<b>35.606,02</b>
<b>TOTAL</b>		<b>63.225,04</b>	<b>63.579,44</b>	<b>63.579,44</b>	<b>63.579,44</b>	<b>67.161,30</b>	<b>67.161,30</b>

Fonte: Superintendência de Infraestrutura-Coordenadoria de Obras e Projetos-COP, 2014.

(1) Salas de aula instalada em trecho do pavimento Superior da Biblioteca.

(2) Incluindo subestações e grupos geradores.



## TABELA 23.4 - CAMPUS DE CRATEÚS

UNIDADES/ ORGÃOS	PRÉDIO	ÁREA DE CONSTRUÇÃO (m <sup>2</sup> )	
		2013	2014
Área do Terreno	Em construção	302.500,00	302.501,00
<b>TOTAL</b>		<b>302.500,00</b>	<b>302.501,00</b>

Fonte: Superintendência de Infraestrutura-Coordenadoria de Obras e Projetos - COP, 2014.

## TABELA 23.5 - CAMPUS DE QUIXADÁ

UNIDADES/ ORGÃOS	PRÉDIO	ÁREA DE CONSTRUÇÃO (m <sup>2</sup> )					
		2009	2010	2011	2012	2013	2014
Prédios Escolares/Laboratórios	Unidade Didática - Bloco I	216,43	216,43	216,43	1.596,87	1.596,87	1.596,87
	Unidade Didática - Bloco 2	-	-	-	-	1.500,00	1.500,00
	Convivência	-	-	-	-	280	280
	Guarita	-	-	-	-	55,50	55,50
<b>TOTAL</b>		<b>216,43</b>	<b>216,43</b>	<b>216,43</b>	<b>1.596,87</b>	<b>3.432,37</b>	<b>3.432,37</b>

Fonte: Superintendência de Infraestrutura-Coordenadoria de Obras e Projetos - COP, 2014.  
Observação: No campus de Quixadá as salas são alugadas.



**TABELA 23.6 - CAMPUS DE SOBRAL**

UNIDADES/ ORGÃOS	PRÉDIO	ÁREA DE CONSTRUÇÃO (m <sup>2</sup> )					
		2009	2010	2011	2012	2013	2014
Prédios Escolares/Laboratórios	Faculdade de Medicina de Sobral	4.718,95	4.718,95	4.718,95	6.475,67	6.475,67	6.475,67
Prédios Escolares/Laboratórios	Blocos das Engenharias	-	4.964,41	4.964,41	4.964,41	4.964,41	4.964,41
Prédios Escolares/Laboratórios	Centro de Especialidades Odontológicas	-	721,69	854,65	854,65	854,65	854,65
Prédios Escolares/Laboratórios	Serviço de Psicologia Aplicada	-	422,19	422,19	422,19	422,19	422,19
<b>TOTAL</b>		<b>4.718,95</b>	<b>10.827,24</b>	<b>10.960,20</b>	<b>12.716,92</b>	<b>12.716,92</b>	<b>12.716,92</b>

Fonte: Superintendência de Infraestrutura-Coordenadoria de Obras e Projetos - COP, 2014.

**TABELA 23.7 - CAMPUS DE RUSSAS**

UNIDADES/ ORGÃOS	PRÉDIO	ÁREA DE CONSTRUÇÃO (m <sup>2</sup> )	
		2013	2014
Área do Terreno	Em construção	504.500,00	504.501,00
<b>TOTAL</b>		<b>504.500,00</b>	<b>504.501,00</b>

Fonte: Superintendência de Infraestrutura-Coordenadoria de Obras e Projetos - COP, 2014.



## DIVISÃO DE TRANSPORTES

TABELA 23.8 - TRANSPORTE UNIVERSITÁRIO - INTERCAMPI - ÔNIBUS/UFC-2014

<b>CAMPUS PICI - PORANGABUSSU - BENFICA</b>	<b>TOTAL</b>
<b>Horário: 07h:30 às 18h:00</b>	
Passageiros/ano	218.400
Dias úteis/ano	240
Viagens/ano	6.240
Ônibus/dia	3
<b>CAMPUS PICI - INSTITUTO DE CIÊNCIAS DO MAR-LABOMAR</b>	<b>TOTAL</b>
<b>Horário: 07h:00 às 19h:00</b>	
Passageiros/ano	19.200
Dias úteis/ano	240
Viagens/ano	1920
Ônibus/dia	1

Fonte: Divisão de Transportes - 2014.

TABELA 23.8 - TRANSPORTE UNIVERSITÁRIO - INTERCAMPI - ÔNIBUS/UFC-2014

<b>CIRCULAR - CAMPUS DO PICI**</b>	<b>TOTAL</b>
<b>Horário: 06h:30 às 22h:30</b>	
Passageiros/ano	303.360
Dias úteis/ano	288
Viagens/ano	12.480
Ônibus/dia	3
<b>INSTITUTO DE CIÊNCIAS DO MAR-LABOMAR - CEAC*</b>	<b>TOTAL</b>
<b>Horário: 07h:00 às 19h:00</b>	
Passageiros/ano	1.152
Dias úteis/ano	72
Viagens/ano	288
Ônibus/dia	1
<b>TOTAL GERAL - Passageiros/ano</b>	<b>542.112</b>

Fonte: Divisão de Transportes - 2014.

(\*) Centro de Estudos de Ambientes Costeiros – CEAC.

(\*\*) Transporta também pessoas da comunidade que residem na proximidade do campus. Dois ônibus circulam até às 18h, e um ônibus circula até as 22h:30.





# UNIVERSIDADE FEDERAL DO CEARÁ

24. GESTÃO AMBIENTAL.



A Divisão de Gestão Ambiental (DGA) configura-se numa instância deliberativa vinculada à Pró-Reitoria de Planejamento, sendo responsável por aplicar as estratégias apontadas no PLS. Visando sua inserção em uma vivência ambientalmente mais responsável, com a utilização mais racional de recursos naturais e econômicos, a Universidade Federal do Ceará elaborou o seu Plano de Logística Sustentável (PLS). O PLS da UFC, aprovado pela Resolução Nº47/CONSUNI, de 20 de dezembro de 2013, previu a criação da Divisão de Gestão Ambiental, vinculada à Coordenadoria de Planejamento e Gestão Estratégica, da Pró-Reitoria de Planejamento. Esta Divisão tem como finalidade acompanhar a execução do Plano de Logística Sustentável da UFC (PLS), realizar as revisões e elaborar os próximos Planos.

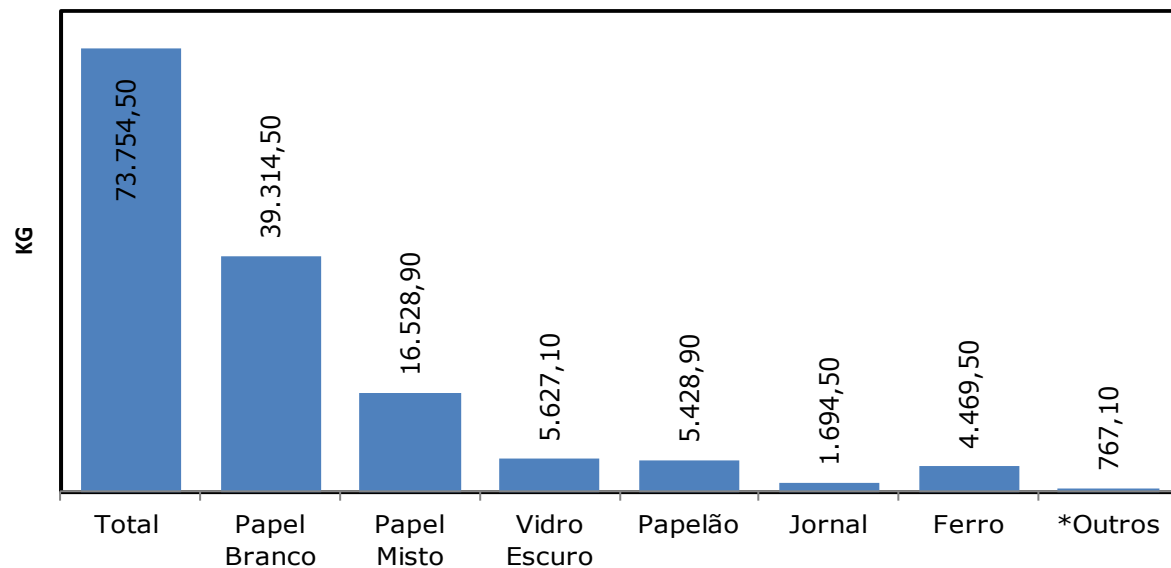
O PLS tem como objetivo principal estabelecer metas e ações a fim de implantar a gestão ambiental da UFC, de forma articulada e sustentável, e será implantado em todos os campi da UFC. Entre as primeiras ações gerenciadas pela DGA temos a Coleta Seletiva Solidária, realizada em parceria com o Programa de Gerenciamento de Resíduos da UFC - PROGERE e com a Divisão Limpeza e de Serviços Urbanos da UFC - DIURB.

A UFC estabeleceu parceria com um total de 12 Associações de Catadores, oficialmente cadastradas: Raio de Sol, Associação dos Recicladores Amigos da Natureza, ASCAJAN, Rede de Catadores do Estado do Ceará, Agentes Ambientais Rosa Virginia, Associação Viva a Vida, ACORES, SOCRELP, Associação Maravilha, Grupo Dom Lustosa, Agentes Ambientais Jurema.

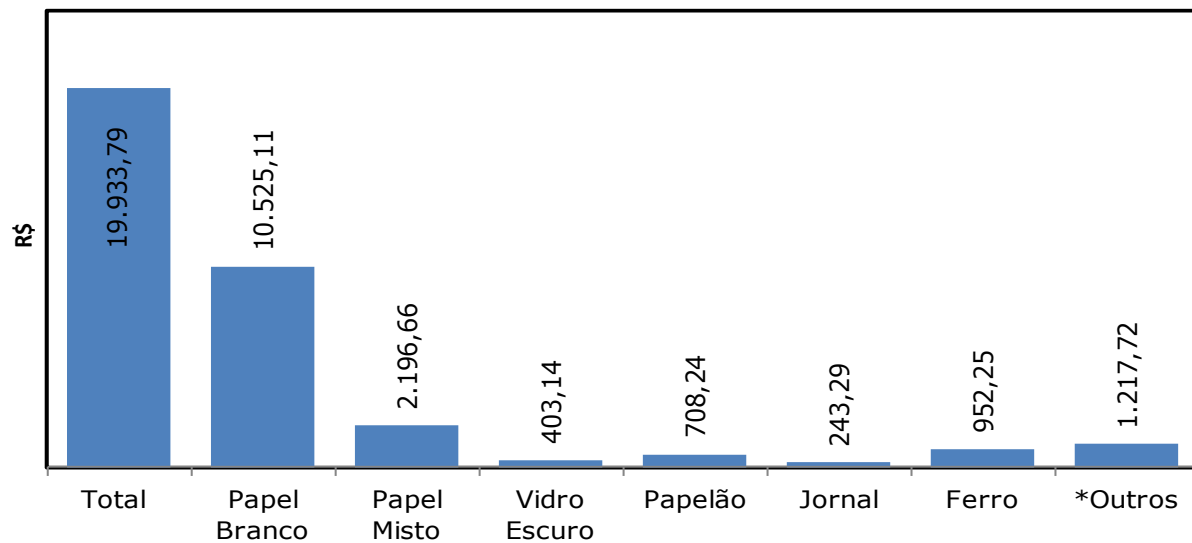




## GRÁFICO 24.1 - QUANTIDADE DOS RECICLÁVEIS PELA UFC - 2009 A 2014



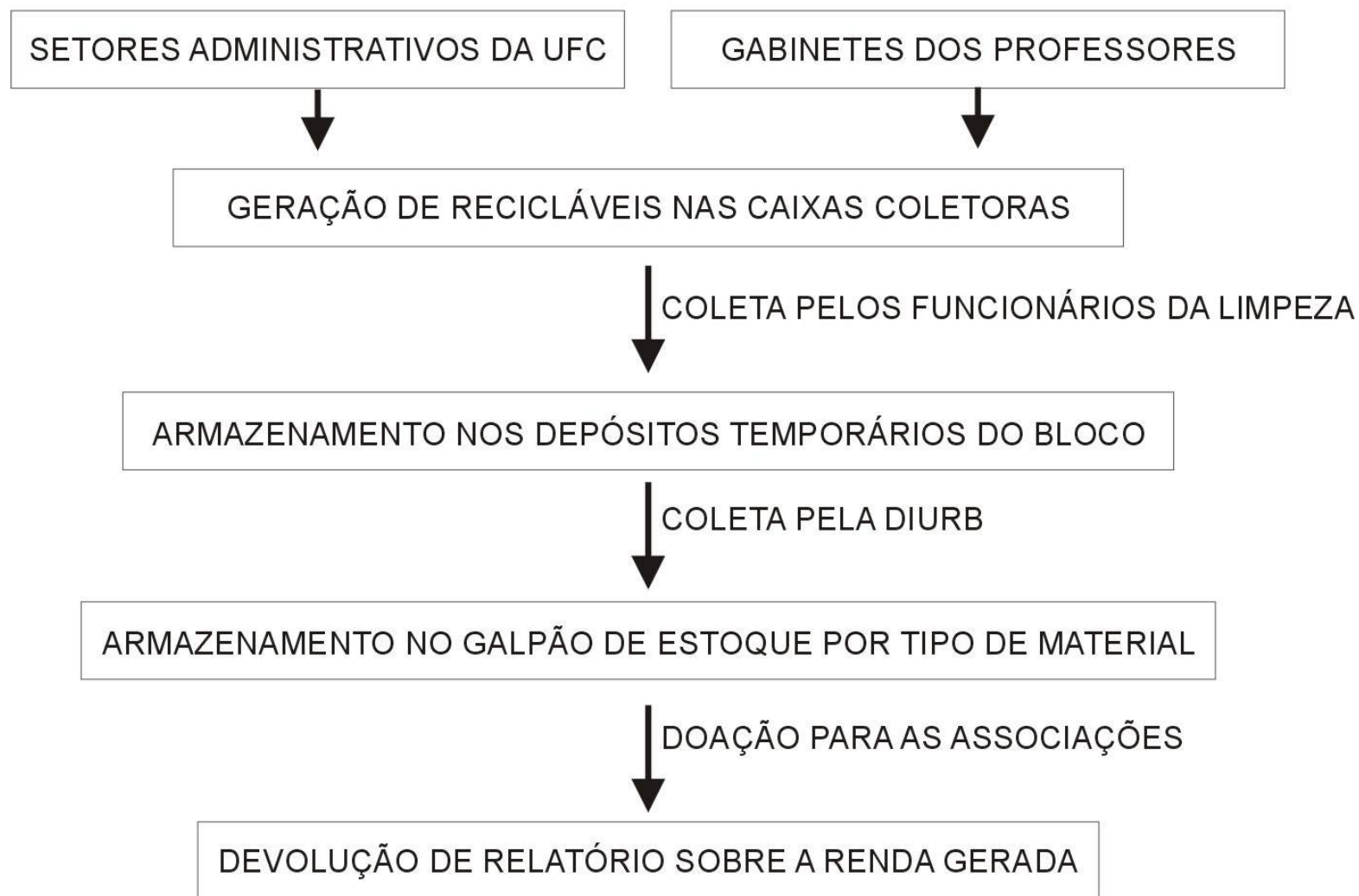
## GRÁFICO 24.2 - RENDA GERADA PARA AS ASSOCIAÇÕES DE CATADORES - 2009 A 2014



Fonte: Gestão Ambiental, 2014. \*Outros: PVC, Plástico Sopro, Telhas, Madeira, Aço, Alumínio e Lista Telefônica, pet, plástico filme, vidro transparente.



## ORGANOGRAMA DA COLETA SELETIVA NA UFC





# UNIVERSIDADE FEDERAL DO CEARÁ

25.FAZENDAS.

TABELA 25.1 - FAZENDAS E SÍTIO DA UFC - 2014

FAZENDAS EXPERIMENTAIS	SEMOVENTES		ÁREAS EM HECTARES		PESQUISAS DESENVOLVIDAS
<p><b>Vale do Curu</b>  <b>Localização:</b>                      Município de Pentecoste,                      a 100km de Fortaleza</p>	BOVINOS	68	IRRIGADA	100	Manejo de capim-tanzânia para terminação de ovinos sob pastejo e suplementados com tortar oleaginosas: estratégia para viabilizar os sistemas de produção de base familiar
	OVINOS	116	SEQUEIRO	565	Estratégias para transição agroecológica no perímetro irrigado Curu-Pentecoste
	CAPRINOS	85	RESERVA LEGAL	146	
	SUÍNOS	-	CONSTRUÍDA	12	
	<b>TOTAL</b>	<b>269</b>	<b>TOTAL</b>	<b>823</b>	

Fonte: Centro de Ciências Agrárias, 2014.



TABELA 25.1 - FAZENDAS E SÍTIO DA UFC - 2014

FAZENDAS EXPERIMENTAIS	SEMOVENTES	ÁREAS EM HECTARES	PESQUISAS DESENVOLVIDAS
<b>Lavoura Seca</b> <b>Localização:</b> Município de Quixadá, a 168km de Fortaleza	BOVINOS 36	IRRIGADA -	Produção de leite a baixo custo
	OVINOS 48	SEQUEIRO 219	
	CAPRINOS 53	RESERVA LEGAL -	
	SUÍNOS -	CONSTRUÍDA 1	
	<b>TOTAL 137</b>	<b>TOTAL 220</b>	
<b>Fazenda Raposa</b> <b>Localização:</b> Município de Maranguape, a 20km de Fortaleza	BOVINOS -	IRRIGADA -	-
	OVINOS -	SEQUEIRO -	-
	CAPRINOS -	RESERVA LEGAL 146	-
	SUÍNOS -	CONSTRUÍDA 1	-
	<b>TOTAL -</b>	<b>TOTAL 147</b>	-
<b>Sítio são José</b> <b>Localização:</b> Município de Pacatuba, a 30km de Fortaleza; Serra da Aratanha	BOVINOS -	IRRIGADA -	-
	OVINOS -	SEQUEIRO -	-
	CAPRINOS -	RESERVA LEGAL 101,51	-
	SUÍNOS -	CONSTRUÍDA -	-
	<b>TOTAL -</b>	<b>TOTAL 101,51</b>	-

Fonte: Centro de Ciências Agrárias, 2014.



# UNIVERSIDADE FEDERAL DO CEARÁ

26. APÊNDICE.

## LISTA DE SIGLAS

---

<b>ASTEF</b>	Fundação Associação Técnico-Científica Engenheiro Paulo de Frontin
<b>BNB</b>	Banco do Nordeste do Brasil
<b>CAEN</b>	Curso de Pós-Graduação em Economia
<b>CAI</b>	Coordenadoria de Assuntos Internacionais
<b>CAPES</b>	Coordenação de Aperfeiçoamento de Pessoal de Nível Superior
<b>CC</b>	Centro de Ciências
<b>CCA</b>	Centro de Ciências Agrárias
<b>CCV</b>	Comissão Coordenadora de Vestibular
<b>CGU</b>	Controladoria Geral da União
<b>CH</b>	Centro de Humanidades
<b>CNE</b>	Conselho Nacional de Educação
<b>CNPQ</b>	Conselho Nacional de Desenvolvimento Científico e Tecnológico
<b>COAVI</b>	Coordenadoria de Avaliação Institucional
<b>CONSUNI</b>	Conselho Universitário
<b>COP</b>	Coordenadoria de Obras e Projetos
<b>CPE</b>	Coordenadoria de Planejamento e Gestão Estratégica
<b>CPLP</b>	Comunidade dos Países de Língua Portuguesa
<b>CT</b>	Centro de Tecnologia
<b>DA</b>	Departamento de Administração
<b>DDH</b>	Departamento de Desenvolvimento Humano
<b>DDP</b>	Departamento de Desenvolvimento Pessoal
<b>ENADE</b>	Exame Nacional de Desempenho de Estudantes
<b>ENC</b>	Exame Nacional de Cursos
<b>FACED</b>	Faculdade de Educação
<b>FAMED</b>	Faculdade de Medicina
<b>FCPC</b>	Fundação Cearense de Pesquisa e Cultura

## LISTA DE SIGLAS

---

<b>FD</b>	Faculdade de Direito
<b>FEAACS</b>	Faculdade de Economia, Administração, Atuária, Contabilidade e Secretariado
<b>FFOE</b>	Faculdade de Farmácia, Odontologia e Enfermagem
<b>FINEP</b>	Financiadora de Estudos e Projetos
<b>FNDE</b>	Fundo Nacional de Desenvolvimento da Educação
<b>FUNCAPS</b>	Fundação Coordenação de Aperfeiçoamento de Pessoal de Nível Superior
<b>GBA</b>	Graduação Bacharelado
<b>GLI</b>	Graduação Licenciatura
<b>GTE</b>	Graduação Tecnólogo
<b>HUWC</b>	Hospital Universitário Walter Cantídio
<b>ICA</b>	Instituto de Cultura e Arte
<b>IEFES</b>	Instituto de Educação Física e Esportes
<b>IFES</b>	Instituições Federais de Ensino Superior
<b>IGC</b>	Índice Geral de Cursos das Instituições
<b>INEP</b>	Instituto Nacional de Estudos e Pesquisa
<b>IU</b>	Imprensa Universitária
<b>ICM</b>	Instituto de Ciências do Mar - Labomar
<b>ME</b>	Mestrado Acadêmico
<b>MEC</b>	Ministério da Educação
<b>MEP</b>	Mestrado Profissional
<b>NUPASE</b>	Núcleo de Perícia e Assistência ao Servidor e Estudantes
<b>OCDE</b>	Organização para a Cooperação e Desenvolvimento Econômico
<b>PEC-G</b>	Programa de Estudantes Convênio de Graduação
<b>PET</b>	Programa de Educação Tutorial
<b>PINGIFES</b>	Plataforma de Integração de Dados das Instituições Federais de Ensino Superior
<b>PRAD</b>	Pró-Reitoria de Administração
<b>PRAE</b>	Pró-Reitoria de Assuntos Estudantis
<b>PREX</b>	Pró-Reitoria de Extensão



## LISTA DE SIGLAS

---

<b>PROGEP</b>	Pró-Reitoria de Gestão de Pessoas
<b>PROGRAD</b>	Pró-Reitoria de Graduação
<b>PRPL</b>	Pró-Reitoria de Planejamento
<b>PRPPG</b>	Pró-Reitoria de Pesquisa e Pós-Graduação
<b>REUNI</b>	Programa de Reestruturação e Expansão das Universidades Federais
<b>RU</b>	Restaurante Universitário
<b>SAMEAC</b>	Sociedade de Assistência à Maternidade Escola Assis Chateaubriand
<b>STI</b>	Secretaria de Tecnologia da Informação
<b>UAB</b>	Universidade Aberta do Brasil
<b>UFC</b>	Universidade Federal do Ceará
<b>UFRN</b>	Universidade Federal do Rio Grande do Norte
<b>SIGAA</b>	Sistema Integrado de Gestão de Atividades Acadêmicas
<b>SIMEC</b>	Sistema Integrado de Planejamento Orçamento e Finanças



# PLANTA DE SITUAÇÃO: CAMPUS DO BENFICA

Latitude: -3.74380    Longitude: -38.54016



CLIQUE AQUI PARA SER REDIRECIONADO AO NOSSO MAPA NO GOOGLE MAPS



## LEGENDA DO MAPA - CAMPUS DO BENFICA

---

- 1 – Reitoria
- 2 – Concha Acústica
- 3 – Anexo/Serviço I
- 4 – Anexo/Serviço II
- 5 – Banco do Brasil
- 6 – Anexo I
- 7 – Anexo II
- 8 – Anexo III
- 9 – Anexo IV
- 10 – Cantina/Anexo
- 11 – REU 250
- 12 – REU 145
- 13 – REU 140
- 14 – Sindicato dos Funcionários – SINTUFC
- 15 – REU 125
- 16 – Pró Reitoria de Extensão
- 17 – CETREDE
- 18 – Imprensa Universitária
- 19 – FM Universitária
- 20 – Subestação Abrigada
- 21 – Departamento de Arquitetura – Bloco Principal
- 22 – Departamento de Arquitetura Gab.Professores
- 23 – Departamento de Arquitetura – Pavilhão
- 24 – Departamento de Arquitetura – Centro Acadêmico
- 25 – Museu de Arte
- 27 – Residência Unifamiliar
- 28 – Departamento de Comunicação Social e Biblioteconomia
- 30 – Federação Universitária Cearense de Esporte – FUCE
- 32 – Unidade Didática/C. Humanidades – Área 2
- 33 – Bloco Didático Helena Cartaxo
- 34 – Hemeroteca
- 35 – Departamento de Psicologia
- 36 – Centro Acadêmico Comunicação Social/Psicologia
- 37 – Quadra do CEU
- 38 – Departamento de Comunicação Social e Biblioteconomia
- 39 – Departamento de História/CAEN
- 40 – Casa de Cultura Alemã
- 41 – Casa de Cultura Britânica
- 42 – Sala INTERARTE
- 43 – Anexo- Departamento Letras Estrangeiras
- 44 – Unidade Didática – Casa de Cultura Francesa

- 
- 45 – Casa de Cultura Francesa
  - 46 – Casa de Cultura Hispânica
  - 47 – Casa de Cultura Portuguesa
  - 48 – Casa de Cultura Italiana
  - 49 – Clínica de Psicologia
  - 50 – FAGED Faculdade de Educação/Centro Acadêmico
  - 51 – FAGED/Cantina
  - 52 – FAGED - Bl. 122
  - 53 – FAGED - Bl. 123
  - 54 – Biblioteca de Humanidades
  - 55 – Unidade Didática – Bl. 124
  - 56 – Bloco Departamental – Bl. 125
  - 57 – SE Abrigada – CH 1
  - 58 – Direção CH/Departamento de Letras Estrangeiras- Bl. 126
  - 59 – REU 2635
  - 60 – Casa Amarela
  - 61 – Restaurante Universitário
  - 62 – Divisão Médico-Odontológica – DMO
  - 63 – FEAAC - Faculdade de Economia, Administração, Atuária e Contabilidade/Direção
  - 64 – FEAAC/Bloco 04
  - 65 – Núcleo de Ensino de Ciências e Matemática – NECIM
  - 66 – Oficina de Brinquedos
  - 67 – FEAAC/Bloco 01
  - 68 – FEAAC/Bloco 02
  - 69 – FEAAC/Bloco 03
  - 70 – FEAAC/Biblioteca
  - 71 – FEAAC/Centro Acadêmico
  - 72 – REU 2216
  - 73 – Conservatório de Música - Alberto Nepomuceno
  - 74 – Teatro Universitário
  - 75 – Curso de Arte Dramática – CAD
  - 76 – REU 2142
  - 77 – REU 1645
  - 78 – REU 1651
  - 79 – REU 1655
  - 80 – REU 1665
  - 81 – REU 1601
  - 82 – REU 2133
  - 83 – REU Júlia Pinto
  - 84 – Faculdade de Direito – Bloco 01
  - 85 – Faculdade de Direito – Bloco 02
  - 86 – SE Abrigada – Faculdade de Direito



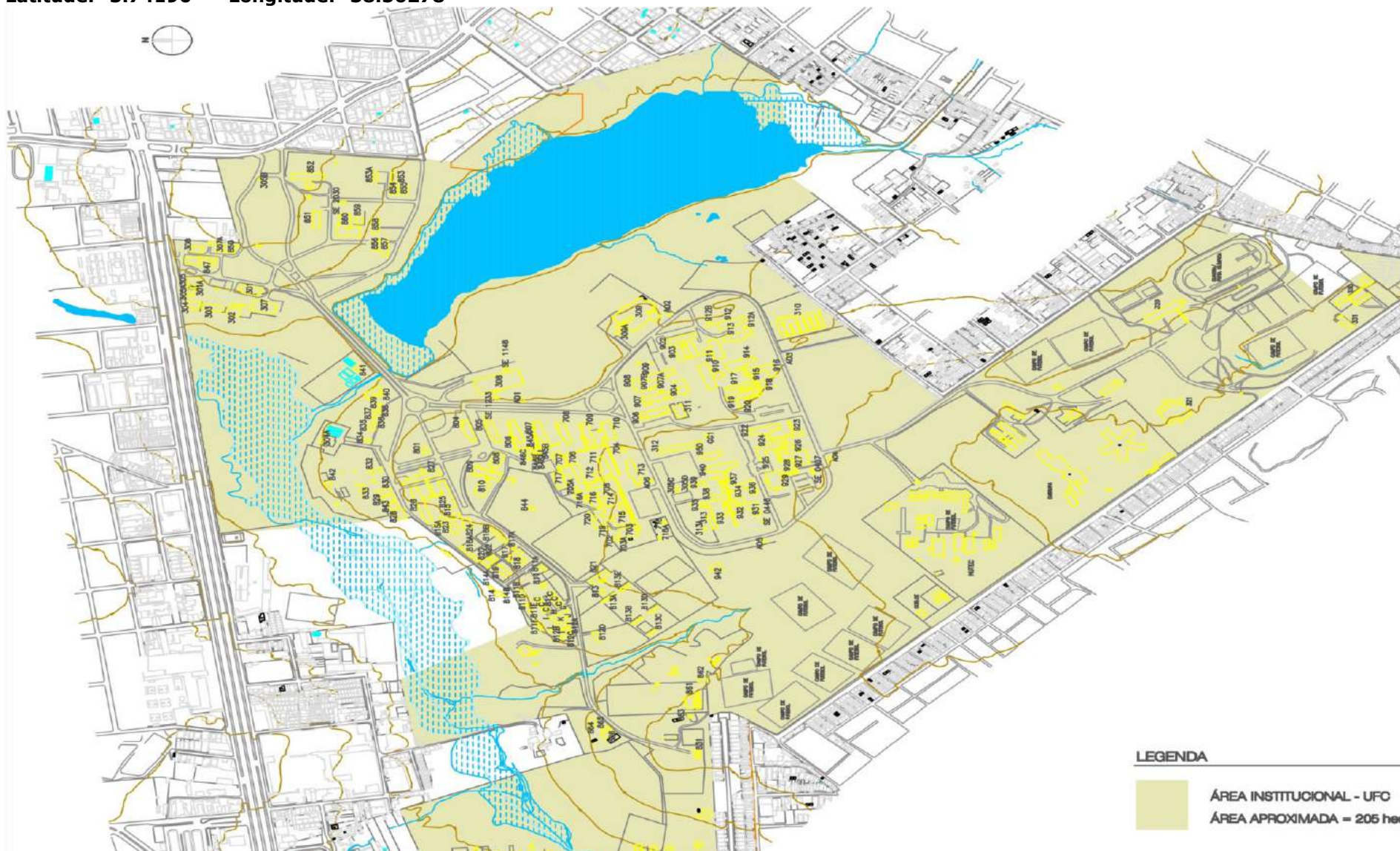
- 
- 87 – Diretório Central dos Estudantes – DCE
  - 88 – Associação Prof. Ensino Superior do Ceará – APESC
  - 89 – Propriedade em Aquisição (Hospital Mira Y Lopez)
  - 90 – Propriedade em Aquisição (Expansão FEAAC)





# PLANTA DE SITUAÇÃO CAMPUS DO PICI

Latitude: -3.74190    Longitude: -38.56278



[CLIQUE AQUI PARA SER REDIRECIONADO AO NOSSO MAPA NO GOOGLE MAPS](#)

MENU INTERATIVO

APRESENTAÇÃO

## LEGENDA DO MAPA - CAMPUS DO PICI

### ADMINISTRAÇÃO SUPERIOR

- 301 – PLANOP: Superintendência e Coordenadoria de Projetos e Obras-CPO
- 301-A – PLANOP: Centro de Convivência
- 302 – PLANOP: Carpintaria-COMAC
- 303 – PLANOP: Oficinas-COMAC
- 304 – PLANOP: Coordenadoria de Manutenção, Recuperação e Conservação (COMAC)/Oficinas de Equipamentos
- 304-A – Estação de Tratamento de Esgotos (E.T.E)
- 305 – PLANOP: Coordenadoria de Atividades Auxiliares (CAA)
- 305-A – PLANOP: Posto Divisão de Vigilância e Segurança (DVS)
- 305-B – PLANOP: Guarita Principal – DVS/CAA
- 305-C – PLANOP: Anexo de Serviço – DIURB/CAA
- 305-D – PLANOP: Anexo de Serviço – DIURB/CAA
- 306 – Pró-Reitoria de Pesquisa e Pós-Graduação
- 307 – Pró-Reitoria Administração: Almoxarifado Central
- 307-A – Pró-Reitoria Administração: Depósito Divisão de Patrimônio
- 308 – Pró-Reitoria Graduação/Biblioteca de Ciência e Tecnologia/Bco. Brasil
- 309 – Pró-Reitoria Assuntos Estudantis: Restaurante Universitário
- 309-A – Pró-Reitoria Assuntos Estudantis: Caldeiras – Restaurante Universitário
- 310 – Parque de Desenvolvimento Tecnológico – PADETEC
- 311 – Pró-Reitoria Extensão: Laboratório Regional de Ofiologia
- 312 – Pró-Reitoria Planejamento: Núcleo de Processamento de Dados
- 313 – Pró-Reitoria Pesquisa e Pós-Graduação: Laboratório de Produtos Naturais (LPN)
- 313-A – Pró-Reitoria Pesquisa e Pós-Graduação: Galpão de Serviços – LPN
- 320 – Pró-Reitoria Assuntos Estudantis: Vestiários
- 321 – Pró-Reitoria Assuntos Estudantis: Ginásio Coberto
- 330 – Pró-Reitoria Extensão: Centro de Desenvolvimento Familiar – CEDEFAM
- 331 – Pró-Reitoria Extensão: Casa de Parto

### CENTRO DE TECNOLOGIA - CT

- 700 – Passarelas do Centro de Tecnologia
- 702 – Departamento de Eng. Mecânica: Laboratório de Microscopia Eletrônica de Varredura
- 703 – Departamento de Engenharia de Transportes: Administração/Laboratórios/Gabinete Professores
- 703-A – Departamento de Engenharia de Transportes: Depósito
- 704 – Central Telefônica / Sala de Visualização – Departamento de Eng. Mecânica
- 705 – Departamento de Engenharia Elétrica: Laboratórios/Administração
- 705-A – Departamento de Engenharia Elétrica: Pavilhão de Exposição
- 706 – Unidade Didática – Curso de Eng. Elétrica
- 707 – Cantina
- 708 – Unidade Didática – Curso de Engenharia Civil
- 709 – Departamento de Engenharia Química: Administração/Laboratórios/S.Aula/Gabinete Professores
- 710 – Direção do Centro de Tecnologia/Departamentos/Gabinete Professores/Astef
- 711 – Unidade Didática – Curso de Engenharia Mecânica
- 712 – Auditório do Centro
- 713 – Departamento de Engenharia Hidráulica e Ambiental: Administração/Sala de Aula/ Gabinete Professores/Biblioteca Setorial
- 714 – Departamento de Engenharia Mecânica: Administração/Laboratórios/Gabinete Professores/Pós-Graduação
- 715 – Departamento de Engenharia Mecânica: Laboratórios/Salas Técnicas

- 716 – Departamento de Engenharia Elétrica: Laboratórios/Gabinete Professores
- 716-A – Departamento de Engenharia Elétrica: Apoio/Alunos
- 717 – Unidade Didática – Curso de Engenharia Civil
- 718 – Departamento de Engenharia Mecânica: Laboratório de Energia Solar
- 718-A – Depósito/ Laboratório de Energia Solar
- 719 – Oficina de Manutenção
- 720 – Galpão de Laboratórios

### **CENTRO DE CIÊNCIAS AGRÁRIAS-CCA**

- 800 – Passarelas do Centro de Ciências Agrárias
- 801 – Cantina do Centro
- 804 – Departamento de Engenharia Agrícola: Administração/Laboratórios/Sala de Aula/ Gabinete Professores
- 805 – Departamento de Fitotecnia: Administração/Laboratórios/Sala de Aula/Gabinete Professores/ Auditório

### **LEGENDA DO MAPA - CAMPUS DO PICI**

- 806 – Departamento de Fitotecnia: Laboratórios/Gabinete Professores/Auditório
- 807 – Departamento de Ciências do Solo: Administração/Laboratórios/Sala de Aula/Gabinete Professores/Auditório
- 808 – Departamento de Zootecnia: Administração/Sala de Aula/Laboratórios
- 809 – Departamento de Zootecnia: Anfiteatro/Sala de Aula/Centro Acadêmico
- 810 – Departamento de Zootecnia: Administração/Laboratórios/Sala de Aula/Gabinete Professores
- 811 – Departamento Zootecnia: Aviário – Administração
- 811-A – Departamento de Zootecnia: Aviário – Incubatório
- 811-B – Departamento de Zootecnia: Aviário – Galpão Experimental (Boxes)
- 811-C – Departamento de Zootecnia: Aviário – Galpão Tipo 1
- 811-D – Departamento de Zootecnia: Galpão Criação De Aves
- 811-E – Departamento de Zootecnia: Galpão Criação De Aves
- 811-F – Departamento de Zootecnia: Galpão – Gaiolas (Aves)
- 811-G/H/I – Departamento de Zootecnia: Aviário – Galpão Tipo 2
- 811-J – Departamento de Zootecnia: Aviário – Galpão Tipo 3
- 811-K – Departamento de Zootecnia: Aviário – Galpão Abatedouro
- 811-L – Departamento de Zootecnia: Depósito Aviário
- 812-A – Departamento de Zootecnia: Cunicultura – Galpão
- 812-B – Departamento de Zootecnia: Cunicultura – Galpão
- 812-C – Departamento de Zootecnia: Cunicultura – Galpão/Terminação
- 812-D – Departamento de Zootecnia: Cunicultura – Galpão/Reprodução
- 813 – Departamento de Zootecnia: Suinocultura – Administração
- 813-A – Departamento de Zootecnia: Suinocultura – Galpão Maternidade
- 813-B – Departamento de Zootecnia: Suinocultura – Galpão Gestação
- 913-C – Departamento de Zootecnia: Suinocultura – Galpão Reprodução
- 813-D – Departamento de Zootecnia: Suinocultura – Galpão Pesquisa
- 813-E – Departamento de Zootecnia: Suinocultura – Galpão Recria
- 814 – Departamento de Zootecnia: Aviário – Administração
- 814-A – Departamento de Zootecnia: Aviário – Exposição
- 814-B – Departamento de Zootecnia: Aviário – Depósito



815 – Departamento de Fitotecnia: Laboratório de Sementes  
815-A – Departamento de Zootecnia: Casa de Vegetação do Laboratório de Sementes  
816 A/B – Departamento de Zootecnia: Estábulo  
817 - Departamento de Zootecnia: Estábulo Ovinos  
817-A – Departamento de Zootecnia: Abrigo Balança  
818 – Departamento de Zootecnia: Estábulo (Ovinotec)  
819 – Departamento de Zootecnia: Estábulo Ovinos  
820 – Departamento de Zootecnia: Galpão Digestibilidade  
821 – Departamento de Zootecnia: Fábrica de Rações  
822 – Departamento de Fitotecnia: Depósito de Processamento de Forragem  
823 – Departamento de Fitotecnia: Unidade de Beneficiamento de Sementes  
824 – Departamento de Fitotecnia: Depósito de Sementes  
825 – Departamento de Engenharia de Pesca: Administração/Laboratório/S. Aula/Biblioteca Setorial/Auditório  
826 – Departamento de Economia Agrícola: Administração/Sala de Aula/Gabinete Professores/Biblioteca Setorial/Anfiteatro  
827 – Departamento de Engenharia de Pesca: Administração/Laboratórios/Gabinete Professores  
828 – Departamento de Economia Agrícola: Administração Pós-Graduação/Sala de Aula  
829 – Departamento de Fitotecnia: Galpão Para Aulas  
830 – Departamento de Engenharia Agrícola: Galpão/Laboratório  
831 – Departamento de Engenharia Agrícola: Estação Meteorológica  
832 – Departamento de Fitotecnia: Ripado  
833 A 839 – Departamento de Fitotecnia: Casas de Vegetação  
840 – Departamento de Engenharia de Pesca: Laboratório de Recursos Aquáticos  
841 – Departamento Engenharia de Pesca: Galpão de Piscicultura  
842 – Departamento de Fitotecnia: Horticultura  
843 – Coordenação Curso de Agronomia/Apoio a Alunos e Funcionários  
844 – Departamento de Zootecnia: Galpão Forragem e Cultura  
845-A – Departamento de Solos: Casa de Vegetação  
845-B – Departamento de Solos: Casa de Vegetação  
846-A – Departamento de Fitotecnia: Casa de Vegetação  
846-B – Departamento de Fitotecnia: Casa de Vegetação  
846-C – Departamento de Fitotecnia: Casa de Vegetação  
847 – Direção do Centro de Ciências Agrárias  
850 – Exposição/Direção das Fazendas Experimentais  
851 – Departamento de Tecnologia de Alimentos: Laboratório Agenor Maia Ferreira  
852 – Departamento de Tecnologia de Alimentos: Fábrica-Escola  
853 – Departamento de Tecnologia de Alimentos: Unidade de Panificação  
853-A - Departamento de Tecnologia de Alimentos: Unidade de Laticínios  
854 - Departamento de Tecnologia de Alimentos: Unidade de Processamento de Carnes  
855 – Departamento de Tecnologia de Alimentos: Unidade de Análise de Carnes  
856 – Departamento de Tecnologia de Alimentos: Laboratórios/Gabinetes dos Professores  
857 – Departamento de Tecnologia de Alimentos: Laboratórios/Sala de Aula/Gabinetes dos Professores  
858 – Departamento de Tecnologia de Alimentos: Administração/Sala de Aula/Gabinetes dos Professores /Biblioteca Setorial/Auditório  
859 – Departamento de Economia doméstica: Núcleo de Desenvolvimento da Criança – NDC  
860 – Departamento de Economia doméstica: Administração/Laboratórios/Sala de Aula/Gabinetes dos Professores  
861 – Departamento de Engenharia Agrícola: Laboratório de Irrigação  
862 – Departamento de Engenharia Agrícola: Oficina Didática  
863 – Departamento de Fitotecnia: Anexo Laboratório de Entomologia

- 864 – Departamento de Fitotecnia: Galpão de Mudas  
865 – Departamento de Engenharia de Pesca: CT- Aquicultura  
866 – Departamento de Engenharia de Pesca: Galpão de Experimentos

## **CENTRO DE CIÊNCIAS-CC**

- 900 – Passarelas do Centro de Ciências  
902 – Direção do Centro de Ciências  
903 – Coordenações de Curso  
904 – Unidade Didática  
906 – Departamento de Biologia: Administração/Laboratórios/Gabinetes dos Professores/Herbário  
907 – Departamento de Bioquímica e Biologia Molecular: Administração/Laboratórios/S.Aula/Gabinetes dos Professores  
907-A – Departamento de Bioquímica e Biologia Molecular: Biotério de Experimentação  
907-B – Departamento de Bioquímica e Biologia Molecular: Casa de Vegetação  
908 – Biotério Central  
908-A – Biotério Central: Depósito e Grupo Gerador  
908-B – Biotério Central: Casa de Máquinas e Ar Condicionado  
909 – Departamento de Biologia: Laboratórios/S.Aula/Auditório  
909-A – Departamento de Biologia: Casa de Vegetação  
910 – Departamento de Computação e Estatística: Administração/Laboratórios/Sala de Aula/Gabinetes dos Professores/Auditório  
911 – Departamento de Geografia: Administração/Laboratórios/Sala de Aula/Gabinetes dos Professores /Auditório  
912 – Departamento de Geologia: Administração/Laboratórios/Gabinetes dos Professores/Auditório  
912-A – Departamento de Geologia: Laboratório de Laminação  
912-B – Departamento de Geologia: Cantina  
913 – Departamento de Geologia: Laboratórios/S.Aula/Biblioteca Setorial  
914 – Departamento de Matemática: Administração/Laboratórios/Sala de Aula/Gabinetes dos Professores/Biblioteca Setorial  
915 – Departamento de Matemática: Unidade Didática  
916 – Departamento de Matemática: Auditório  
917 – Departamento de Matemática: Laboratório/Gabinetes de Professores  
918 – Departamento de Matemática: Cantina  
919 – Departamento de Matemática: Unidade Didática  
920 – Auditório  
922 – Departamento de Física: Administração/Laboratórios/Gabinetes dos Professores/Biblioteca Setorial  
923 – Departamento de Física: Cantina  
924 – Departamento de Física: Unidade Didática  
925 – Departamento de Física: Unidade Didática  
926 – Departamento de Física: Unidade Didática  
928 – Departamento de Física: Gabinetes dos Professores  
929 – Departamento de Física: Laboratórios  
931 – Departamento de Química Orgânica e Inorgânica: Unidade Didática  
932 – Departamento de Química Orgânica e Inorgânica: Laboratórios  
933 – Departamento de Química Orgânica e Inorgânica: Laboratórios/Gabinetes dos Professores  
934 – Departamento de Química Orgânica e Inorgânica: Cantina  
935 – Departamento de Química Orgânica e Inorgânica: Laboratórios  
936 – Departamento de Química Analítica e Físico-Química: Auditório  
937 – Departamento de Química Analítica e Físico-Química: Unidade Didática  
938 – Departamento de Química Analítica e Físico-Química: Laboratórios

939 – Departamento de Química Analítica e Físico-Química: Gabinetes dos Professores

940 – Departamento de Química O/I e Departamento de Química Analítica e Físico-Química: Administração/Sala de Aula/Gabinetes dos Professores

942 – Departamento de Química Orgânica e Inorgânica: Centro Nordestino Aplicado/Usos da Ressonância Magnética

950 – Unidade Didática/Centro de Ciências

### **INSTITUTO DE EDUCAÇÃO FÍSICA E ESPORTES – IEFES**

320 – Administração/Laboratório

321 – Ginásio de Esporte

S/N – Bloco Didático

### **COMPLEMENTOS**

Subestações Abridadas/Grupos Geradores

Se 0407 – Departamento de Física

Se 0446 – Departamentos de Química

Se 1019 – Departamentos de Biologia/Bioquímica

Se 1148 – Biblioteca de Ciências e Tecnologia

Se 1233 – Departamentos de Fitotecnia/Solos

Se 2030 – Departamentos de Economia Doméstica/Tecnologia de Alimentos

GG 01 – Núcleo de Processamento de Dados – NPD

### **ABRIGOS DE ÔNIBUS**

A0 1 – Biblioteca de Ciência e Tecnologia

A0 2 – Restaurante Universitário

A0 3 – Departamento Matemática/Centro de Ciências

A0 4 – Departamento Física/Centro de Ciências

A0 5 – Departamento Química/Centro de Ciências

A0 6 – Centro de Tecnologia





## LEGENDA DO MAPA - CAMPUS PORANGABUSSU

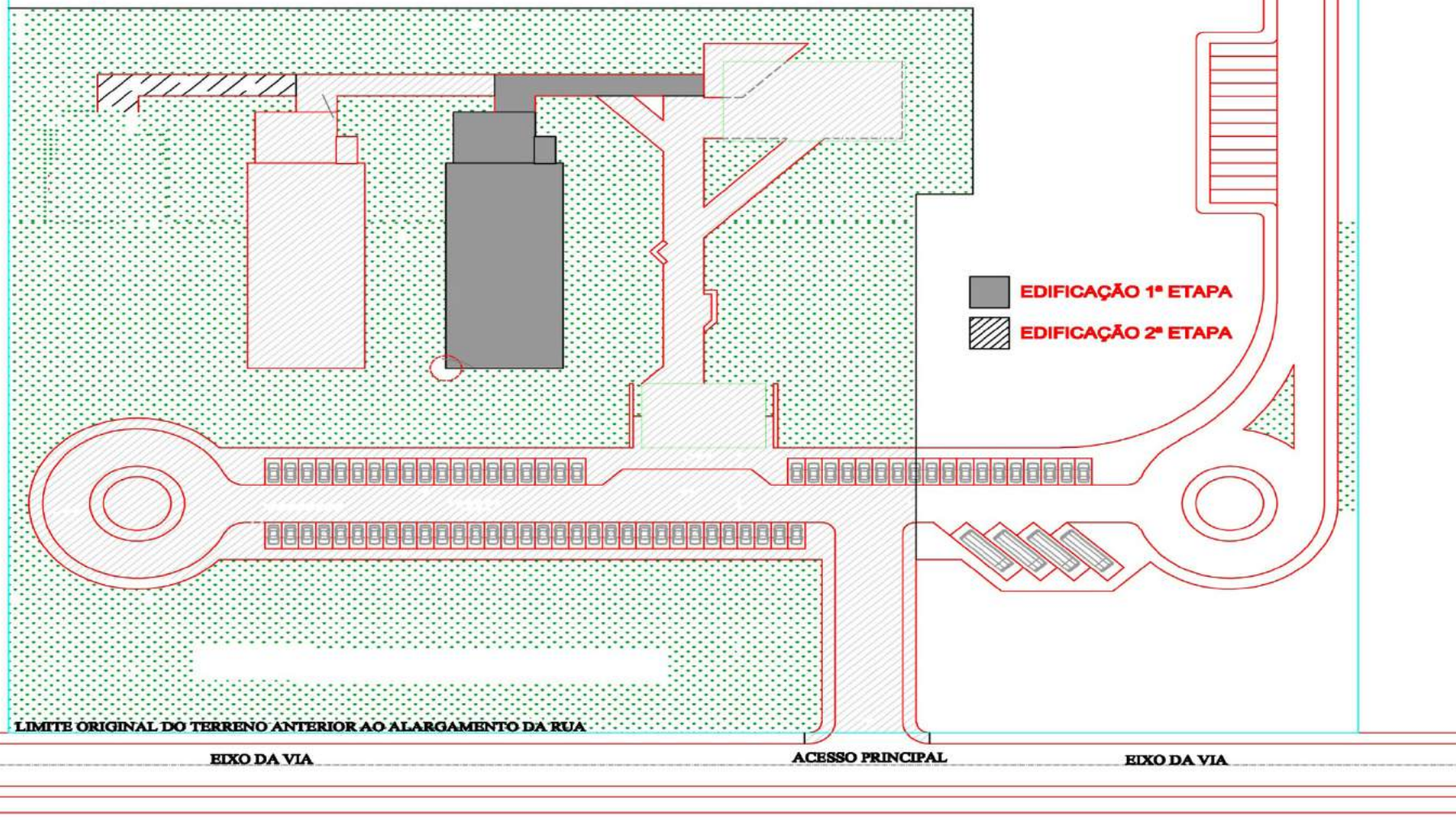
---

- 201- HUWC - Hospital Universitário Walter Cantídio: Administração / Internação
- 202- HUWC - Laboratórios / Radiologia / Centro Cirúrgico
- 203- FM - Faculdade de Medicina: Unidade Didática / Departamentos
- 204- MEAC - Maternidade Escola Assis Chateaubriand: Administração/Internação/Banco de Leite
- 205- FM - Ambulatório de Pediatria / NUTEP
- 206- FFOE - Faculdade de Farmácia, Odontologia e Enfermagem: Curso de Enfermagem
- 207- HUWC - Bloco Cirúrgico / Unidade de Transplante Renal
- 208- HUWC - Ortopedia / Ambulatório de Pronto Atendimento
- 209- HUWC - Ambulatório de Cirurgia
- 210- FM - Departamento de Fisiologia e Farmacologia
- 211- FM - Unidade de Farmacologia Clínica
- 212- FM - Centro Acadêmico
- 213- Cantina
- 214- Área de Lazer
- 215- FM - Departamento de Patologia
- 216- FM/FFOE - Administração Setorial
- 217- FM/FFOE - Biblioteca / Unidade Didática
- 218- FFOE - Curso de Odontologia
- 219- FFOE - Cantina / Curso de Farmácia
- 220- FFOE - Curso de Farmácia
- 221- FM - Departamento de Morfologia
- 222- CPDM
- SE-01: Subestação HUWC
- SE-02: Subestação HUWC
- SE-03: Subestação HUWC/FM
- SE-04: Subestação UD Departamental
- SE-05: Subestação Patologia / Fisiologia
- SE-06: Subestação Farmácia
- GG-01: Grupo Gerador HUWC
- GG-02: Grupo Gerador HUWC
- GG-03: Grupo Gerador HUWC



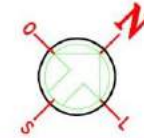
# PLANTA DE SITUAÇÃO: CAMPUS DE QUIXADÁ

## Planta de Situação: CAMPUS QUIXADÁ

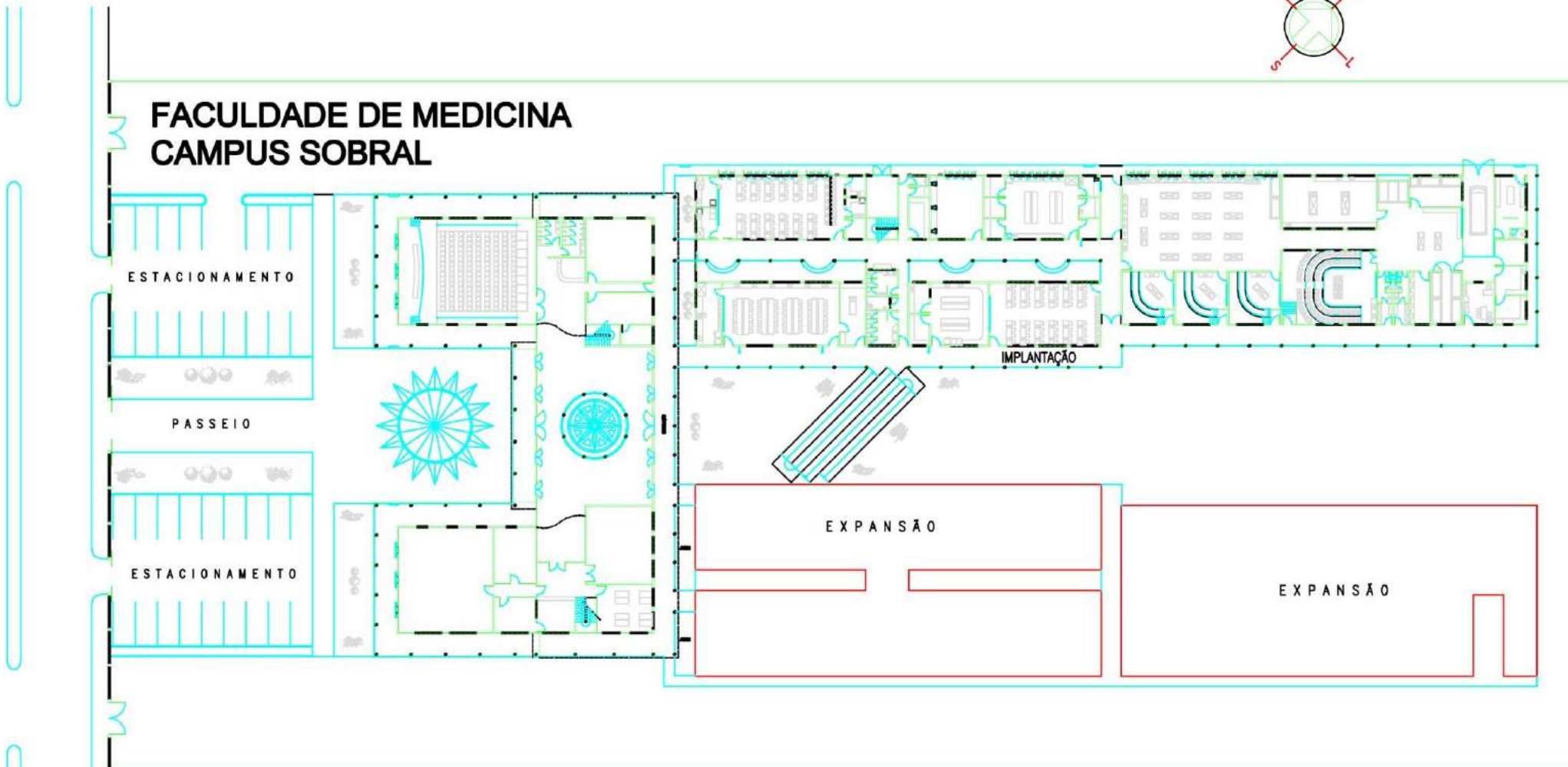


[CLIQUE AQUI PARA SER REDIRECIONADO AO NOSSO MAPA NO GOOGLE MAPS](#)

# PLANTA DE SITUAÇÃO: CAMPUS DE SOBRAL - FACULDADE DE MEDICINA



## FACULDADE DE MEDICINA CAMPUS SOBRAL



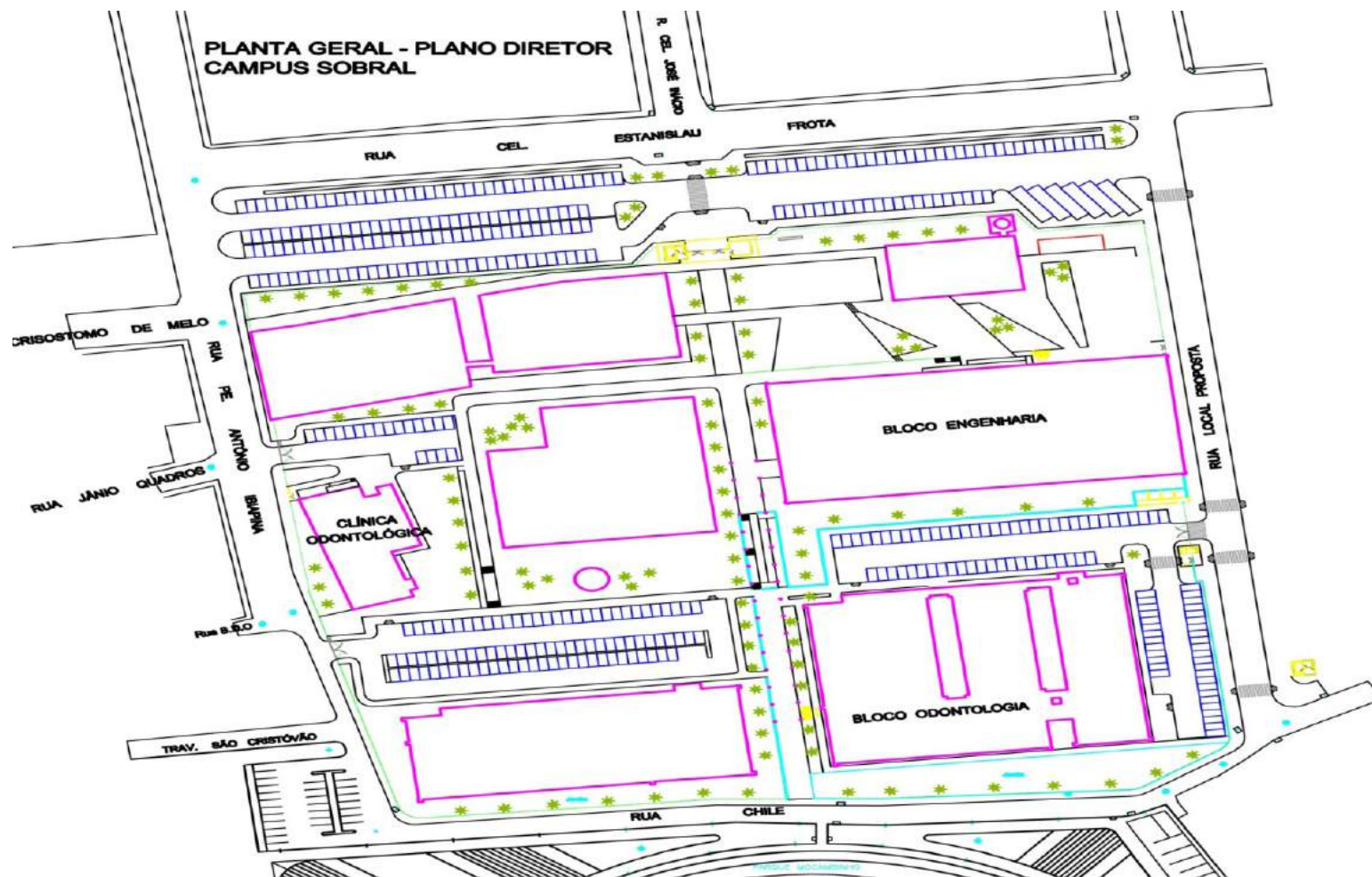
CLIQUE AQUI PARA SER REDIRECIONADO AO  
NOSSO MAPA NO GOOGLE MAPS

MENU  
INTERATIVO

APRESENTAÇÃO



# PLANTA DE SITUAÇÃO: CAMPUS DE SOBRAL



[CLIQUE AQUI PARA SER REDIRECIONADO AO NOSSO MAPA NO GOOGLE MAPS](#)

MENU  
INTERATIVO

APRESENTAÇÃO



## PLANTA DE SITUAÇÃO: CAMPUS DE RUSSAS

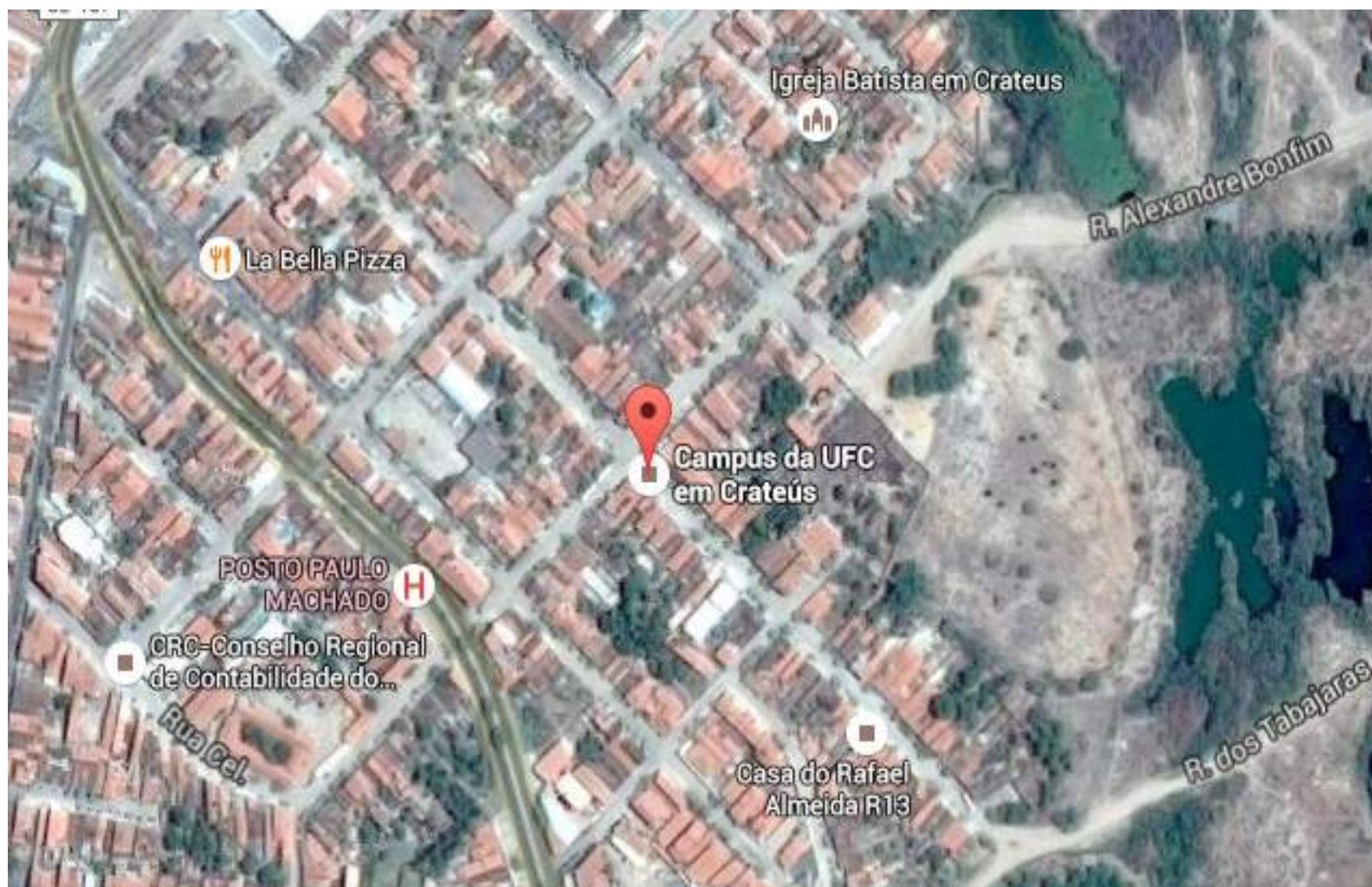


CLIQUE AQUI PARA SER REDIRECIONADO AO  
NOSSO MAPA NO GOOGLE MAPS

MENU  
INTERATIVO

APRESENTAÇÃO

## PLANTA DE SITUAÇÃO: CAMPUS DE CRATEÚS



[CLIQUE AQUI PARA SER REDIRECIONADO AO NOSSO MAPA NO GOOGLE MAPS](#)

MENU  
INTERATIVO

APRESENTAÇÃO